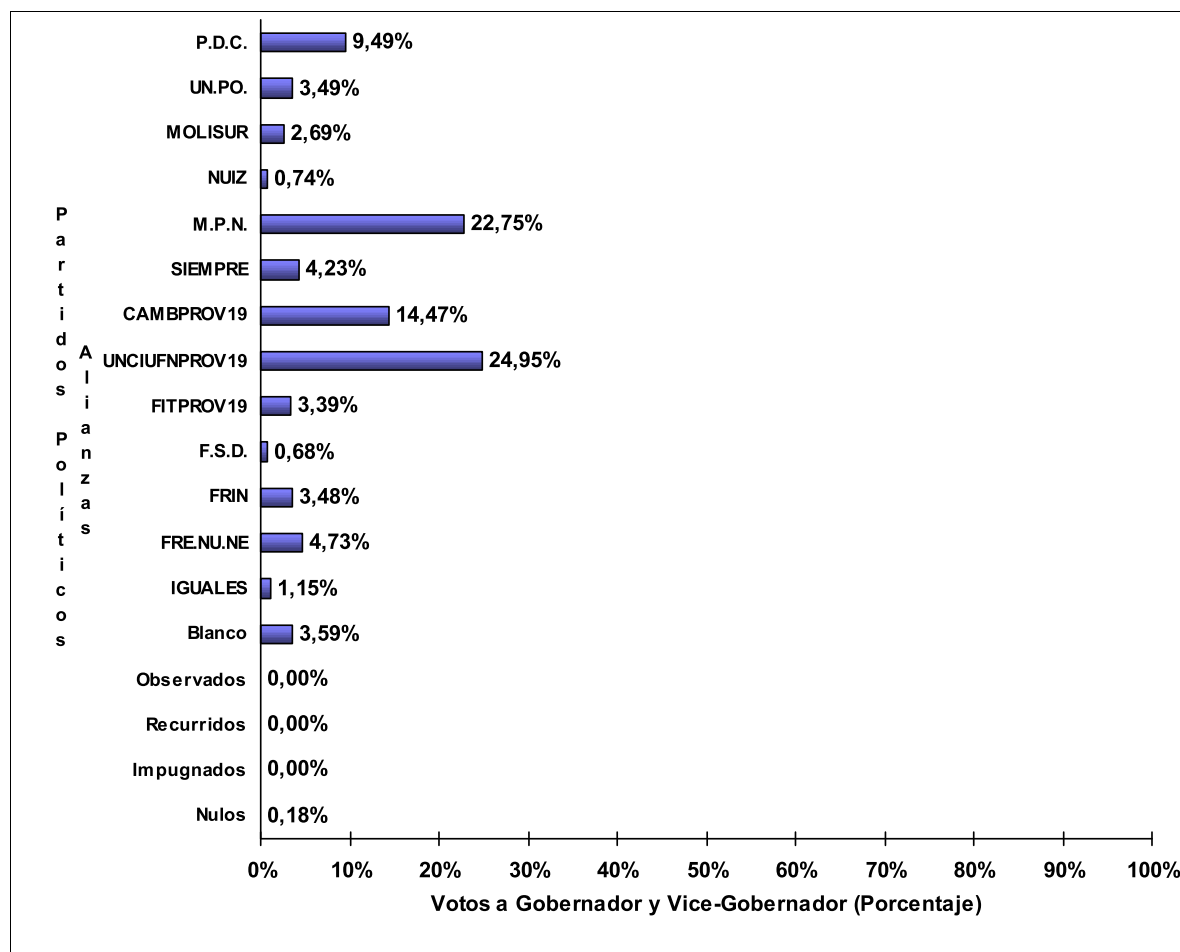


JUNTA ELECTORAL  
Poder Judicial de la Provincia del Neuquén



**ESCRUTINIO DEFINITIVO**  
**COMICIOS PROVINCIALES - 10 DE MARZO DE 2019**

Total de votos a Gobernador y Vice-Gobernador por Partido Político / Alianza sobre 1541 Mesas Escrutadas de un total de 1541 Mesas Habilitadas (100%)



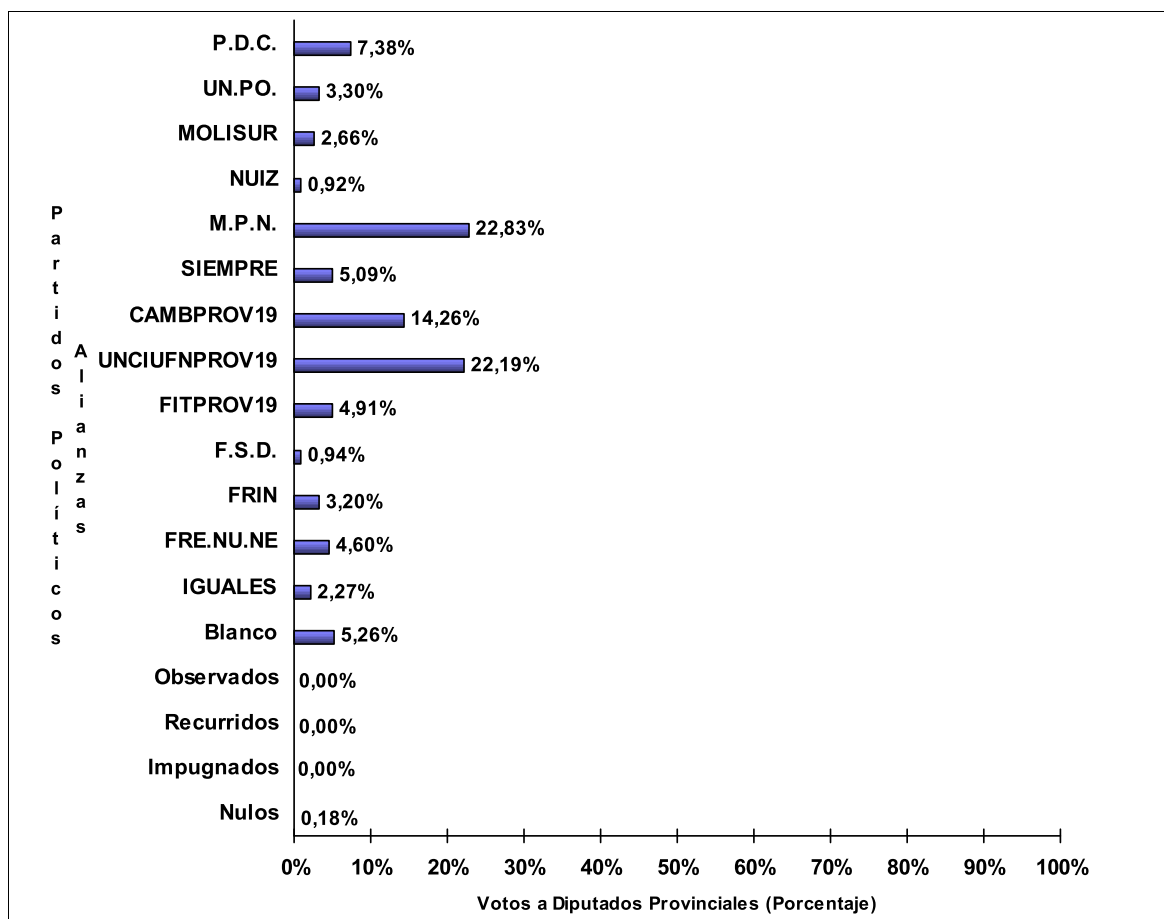
Partidos Políticos / Alianzas	Votos a Gob. - Vice	
5 - PARTIDO DEMOCRATA CRISTIANO (P.D.C.)	36.780	9,49%
23 - UNION POPULAR (UN.PO.)	13.522	3,49%
40 - MOVIMIENTO LIBRES DEL SUR (MOLISUR)	10.425	2,69%
68 - NUEVA IZQUIERDA (NUIZ)	2.851	0,74%
151 - MOVIMIENTO POPULAR NEUQUINO (M.P.N.)	88.176	22,75%
189 - SIEMPRE (SIEMPRE)	16.384	4,23%
651 - CAMBIEMOS (CAMBPROV19)	56.097	14,47%
652 - UNIDAD CIUDADANA FRENTE NEUQUINO (UNCIUFNPROV19)	96.700	24,95%
653 - FRENTE DE IZQUIERDA Y DE LOS TRABAJADORES (FITPROV19)	13.143	3,39%
842 - FRENTE SOCIAL POR LA DIGNIDAD (F.S.D.)	2.620	0,68%
863 - FRENTE INTEGRADOR NEUQUINO (FRIN)	13.498	3,48%
882 - FRENTE NUEVO NEUQUEN (FRE.NU.NE)	18.317	4,73%
883 - IGUALES (IGUALES)	4.440	1,15%
Votos en Blanco	13.894	3,59%
Votos Observados	0	0,00%
Votos Recurridos	0	0,00%
Votos Impugnados	0	0,00%
Votos Nulos	710	0,18%
<b>TOTAL DE VOTOS</b>	<b>387.557</b>	

JUNTA ELECTORAL  
Poder Judicial de la Provincia del Neuquén



**ESCRUTINIO DEFINITIVO**  
**COMICIOS PROVINCIALES - 10 DE MARZO DE 2019**

Total de votos a Diputados Provinciales por Partido Político / Alianza sobre 1541 Mesas Escrutadas de un total de 1541 Mesas Habilitadas (100%)



Partidos Políticos / Alianzas	Votos a Dip.Prov.	% Sobre Total	% Votos Validos
5 - PARTIDO DEMOCRATA CRISTIANO (P.D.C.)	28.619	7,38%	7,40%
23 - UNION POPULAR (UN.PO.)	12.801	3,30%	3,31%
40 - MOVIMIENTO LIBRES DEL SUR (MOLISUR)	10.313	2,66%	2,67%
68 - NUEVA IZQUIERDA (NUIZ)	3.566	0,92%	0,92%
151 - MOVIMIENTO POPULAR NEUQUINO (M.P.N.)	88.477	22,83%	22,87%
189 - SIEMPRE (SIEMPRE)	19.742	5,09%	5,10%
651 - CAMBIEMOS (CAMBPROV19)	55.260	14,26%	14,28%
652 - UNIDAD CIUDADANA FRENTE NEUQUINO (UNCIUFNPROV19)	85.989	22,19%	22,23%
653 - FRENTE DE IZQUIERDA Y DE LOS TRABAJADORES (FITPROV19)	19.034	4,91%	4,92%
842 - FRENTE SOCIAL POR LA DIGNIDAD (F.S.D.)	3.645	0,94%	0,94%
863 - FRENTE INTEGRADOR NEUQUINO (FRIN)	12.395	3,20%	3,20%
882 - FRENTE NUEVO NEUQUEN (FRE.NU.NE)	17.833	4,60%	4,61%
883 - IGUALES (IGUALES)	8.791	2,27%	2,27%
Votos en Blanco	20.377	5,26%	5,27%
Votos Observados	0	0,00%	0,00%
Votos Recurridos	0	0,00%	0
Votos Impugnados	0	0,00%	0
Votos Nulos	709	0,18%	0
<b>TOTAL DE VOTOS</b>	<b>387.551</b>		

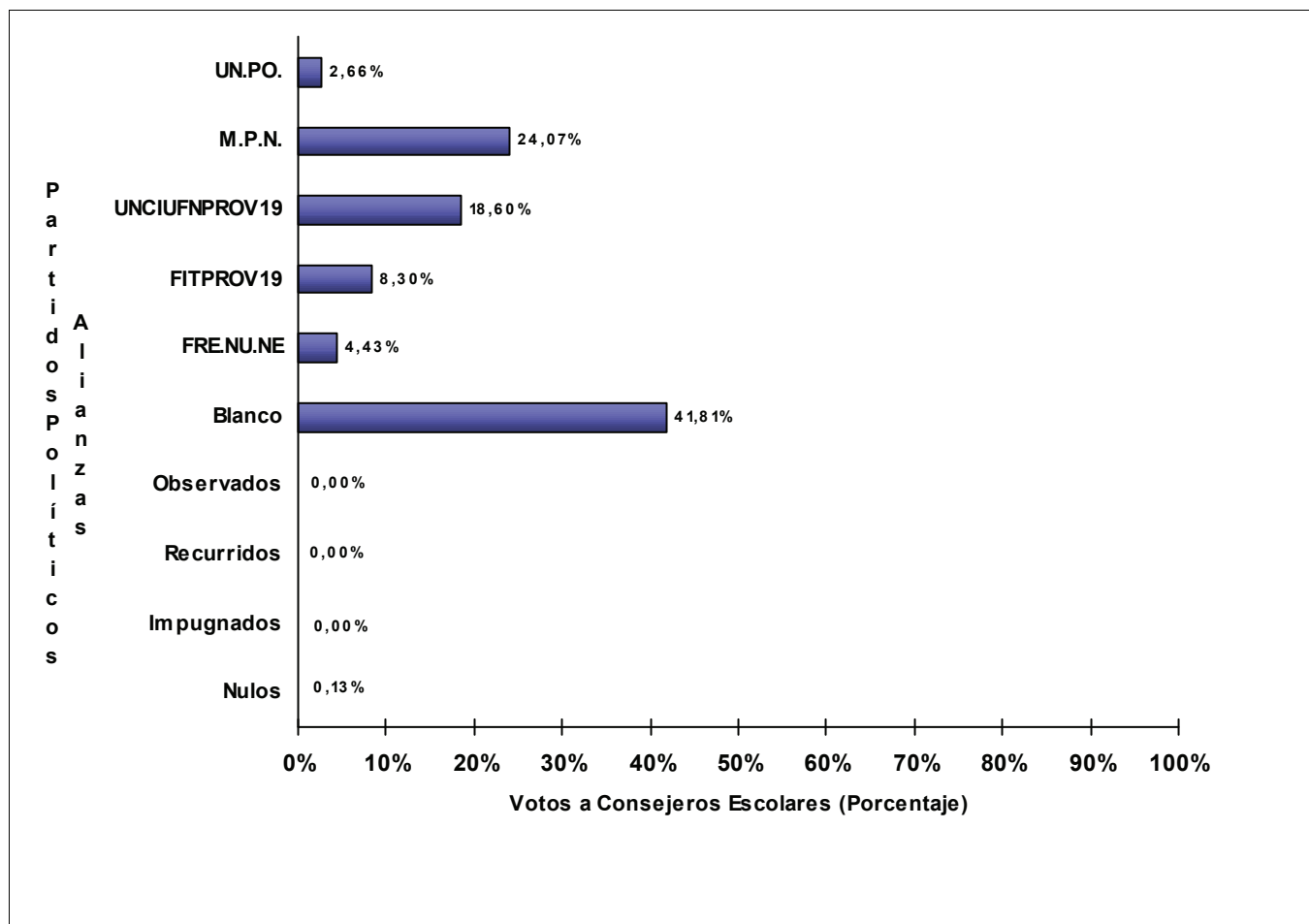
(\*): % Votos Validos a Diputados Provincial sobre **386.842** total de votos validos emitidos

JUNTA ELECTORAL  
Poder Judicial de la Provincia del Neuquén



**ESCRUTINIO DEFINITIVO**  
**COMICIOS PROVINCIALES - 10 DE MARZO DE 2019**

Total de votos a Consejeros Escolares por Partido Político / Alianza  
Distrito Escolar N° 1



Partidos Políticos / Alianzas	Votos a Consejeros	% Sobre Total	% Votos Validos
23 - UNION POPULAR (UN.PO.)	2.116	2,66%	2,67%
151 - MOVIMIENTO POPULAR NEUQUINO (M.P.N.)	19.126	24,07%	24,10%
652 - UNIDAD CIUDADANA FRENTE NEUQUINO (UNCIUFNPROV19)	14.776	18,60%	18,62%
653 - FRENTE DE IZQUIERDA Y DE LOS TRABAJADORES (FITPROV19)	6.595	8,30%	8,31%
882 - FRENTE NUEVO NEUQUEN (FRE.NU.NE)	3.522	4,43%	4,44%
Votos en Blanco	33.220	41,81%	41,86%
Votos Observados	0	0,00%	0,00%
Votos Recurridos	0	0,00%	0
Votos Impugnados	0	0,00%	0
Votos Nulos	103	0,13%	0
<b>TOTAL DE VOTOS</b>	<b>79.458</b>		

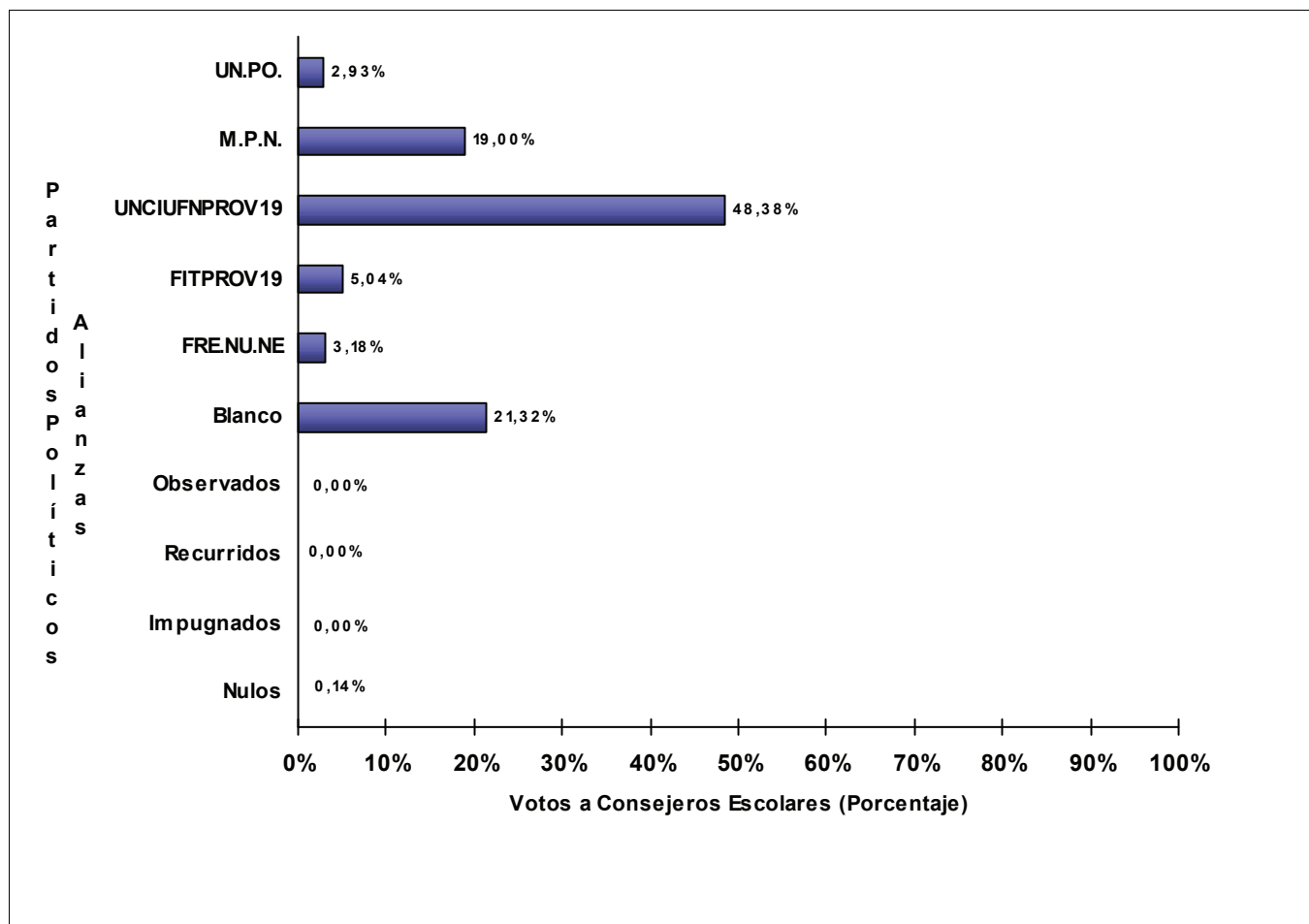
(\*): % Votos Validos a Consejeros Escolares sobre **79.356** total de votos validos emitidos

JUNTA ELECTORAL  
Poder Judicial de la Provincia del Neuquén



**ESCRUTINIO DEFINITIVO**  
**COMICIOS PROVINCIALES - 10 DE MARZO DE 2019**

Total de votos a Consejeros Escolares por Partido Político / Alianza  
Distrito Escolar N° 2



Partidos Políticos / Alianzas	Votos a Consejeros	% Sobre Total	% Votos Validos
23 - UNION POPULAR (UN.PO.)	1.024	2,93%	2,94%
151 - MOVIMIENTO POPULAR NEUQUINO (M.P.N.)	6.632	19,00%	19,03%
652 - UNIDAD CIUDADANA FRENTE NEUQUINO (UNCIUFNPROV19)	16.883	48,38%	48,45%
653 - FRENTE DE IZQUIERDA Y DE LOS TRABAJADORES (FITPROV19)	1.758	5,04%	5,04%
882 - FRENTE NUEVO NEUQUEN (FRE.NU.NE)	1.110	3,18%	3,19%
Votos en Blanco	7.441	21,32%	21,35%
Votos Observados	0	0,00%	0,00%
Votos Recurridos	0	0,00%	0
Votos Impugnados	0	0,00%	0
Votos Nulos	50	0,14%	0
<b>TOTAL DE VOTOS</b>	<b>34.898</b>		

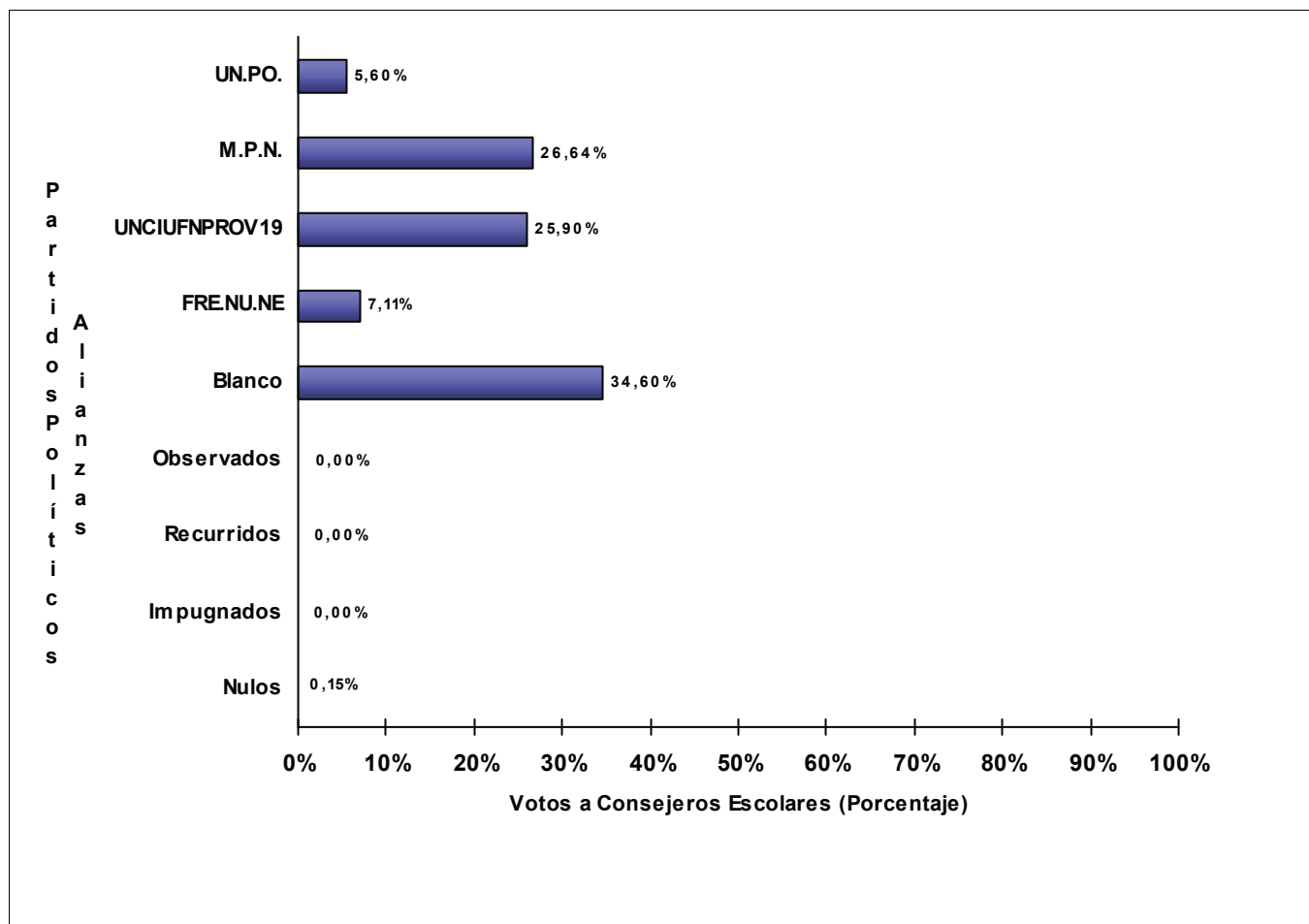
(\*): % Votos Validos a Consejeros Escolares sobre **34.848** total de votos validos emitidos

JUNTA ELECTORAL  
Poder Judicial de la Provincia del Neuquén



## ESCRUTINIO DEFINITIVO COMICIOS PROVINCIALES - 10 DE MARZO DE 2019

Total de votos a Consejeros Escolares por Partido Político / Alianza  
Distrito Escolar N° 3



Partidos Políticos / Alianzas	Votos a Consejeros	% Sobre Total	% Votos Validos
23 - UNION POPULAR (UN.PO.)	1.439	5,60%	5,61%
151 - MOVIMIENTO POPULAR NEUQUINO (M.P.N.)	6.843	26,64%	26,68%
652 - UNIDAD CIUDADANA FRENTE NEUQUINO (UNCIUFNPROV19)	6.651	25,90%	25,93%
882 - FRENTE NUEVO NEUQUEN (FRE.NU.NE)	1.825	7,11%	7,12%
Votos en Blanco	8.887	34,60%	34,65%
Votos Observados	0	0,00%	0,00%
Votos Recurridos	0	0,00%	0
Votos Impugnados	0	0,00%	0
Votos Nulos	38	0,15%	0
<b>TOTAL DE VOTOS</b>	<b>25.683</b>		

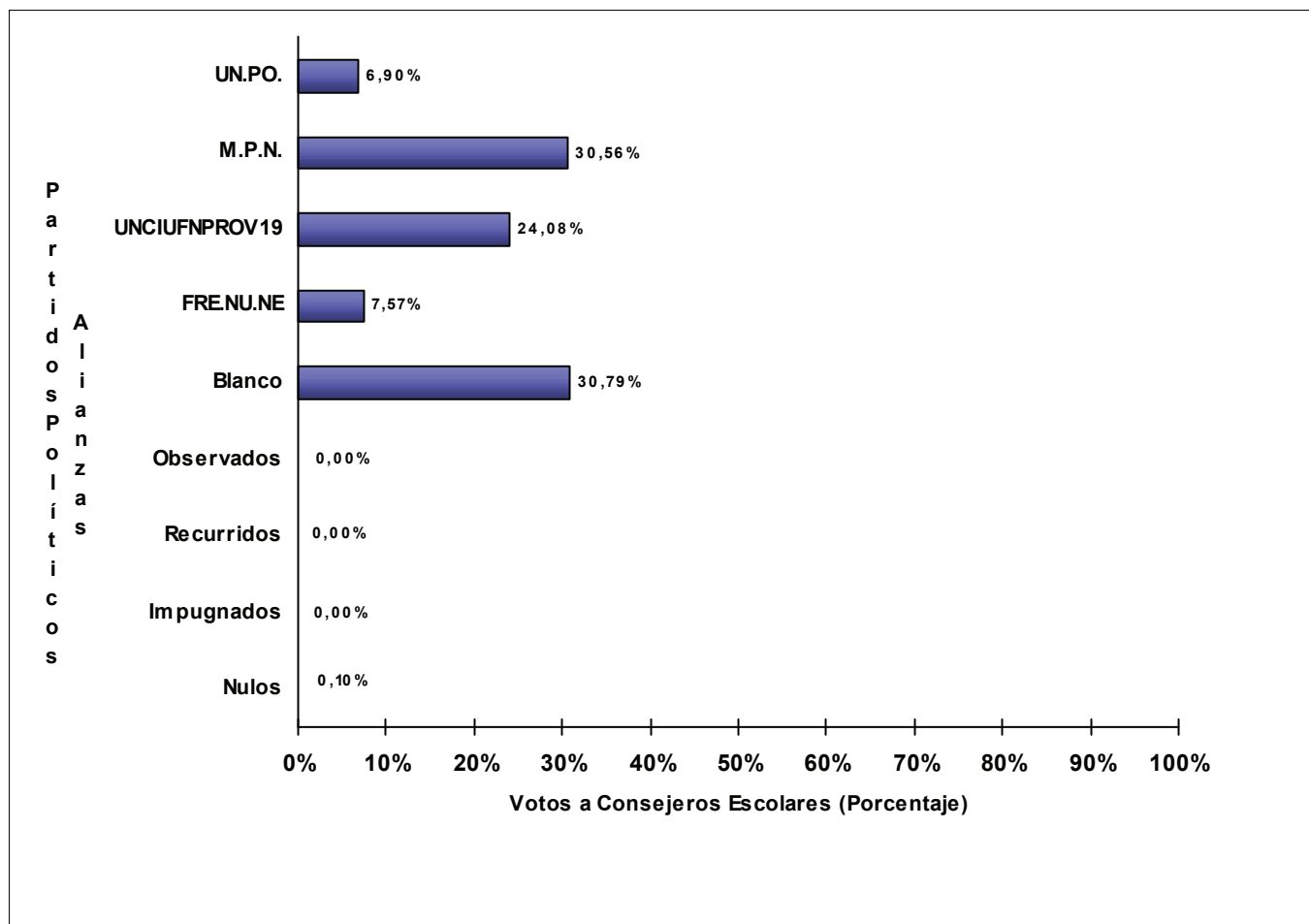
(\*): % Votos Validos a Consejeros Escolares sobre **25.645** total de votos validos emitidos

JUNTA ELECTORAL  
Poder Judicial de la Provincia del Neuquén



**ESCRUTINIO DEFINITIVO**  
**COMICIOS PROVINCIALES - 10 DE MARZO DE 2019**

Total de votos a Consejeros Escolares por Partido Político / Alianza  
Distrito Escolar N° 4



Partidos Políticos / Alianzas	Votos a Consejeros	% Sobre Total	% Votos Validos
23 - UNION POPULAR (UN.PO.)	647	6,90%	6,91%
151 - MOVIMIENTO POPULAR NEUQUINO (M.P.N.)	2.864	30,56%	30,59%
652 - UNIDAD CIUDADANA FRENTE NEUQUINO (UNCIUFNPROV19)	2.257	24,08%	24,10%
882 - FRENTE NUEVO NEUQUEN (FRE.NU.NE)	710	7,57%	7,58%
Votos en Blanco	2.886	30,79%	30,82%
Votos Observados	0	0,00%	0,00%
Votos Recurridos	0	0,00%	0
Votos Impugnados	0	0,00%	0
Votos Nulos	9	0,10%	0
<b>TOTAL DE VOTOS</b>	<b>9.373</b>		

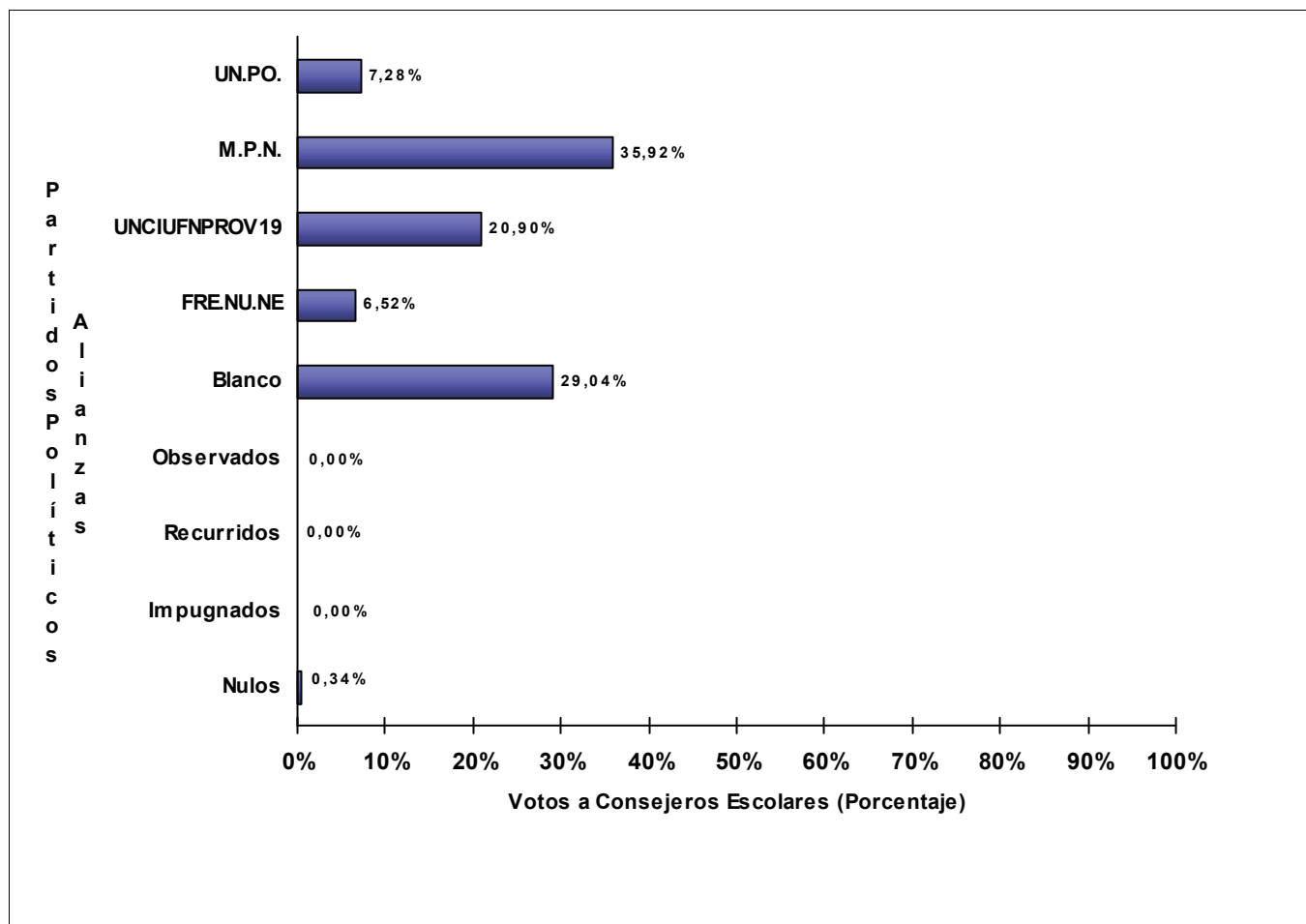
(\*): % Votos Validos a Consejeros Escolares sobre **9.364** total de votos validos emitidos

JUNTA ELECTORAL  
Poder Judicial de la Provincia del Neuquén



**ESCRUTINIO DEFINITIVO**  
**COMICIOS PROVINCIALES - 10 DE MARZO DE 2019**

Total de votos a Consejeros Escolares por Partido Político / Alianza  
Distrito Escolar N° 5



Partidos Políticos / Alianzas	Votos a Consejeros	% Sobre Total	% Votos Validos
23 - UNION POPULAR (UN.PO.)	1.249	7,28%	7,31%
151 - MOVIMIENTO POPULAR NEUQUINO (M.P.N.)	6.158	35,92%	36,04%
652 - UNIDAD CIUDADANA FRENTE NEUQUINO (UNCIUFNPROV19)	3.584	20,90%	20,98%
882 - FRENTE NUEVO NEUQUEN (FRE.NU.NE)	1.117	6,52%	6,54%
Votos en Blanco	4.979	29,04%	29,14%
Votos Observados	0	0,00%	0,00%
Votos Recurridos	0	0,00%	0
Votos Impugnados	0	0,00%	0
Votos Nulos	58	0,34%	0
<b>TOTAL DE VOTOS</b>	<b>17.145</b>		

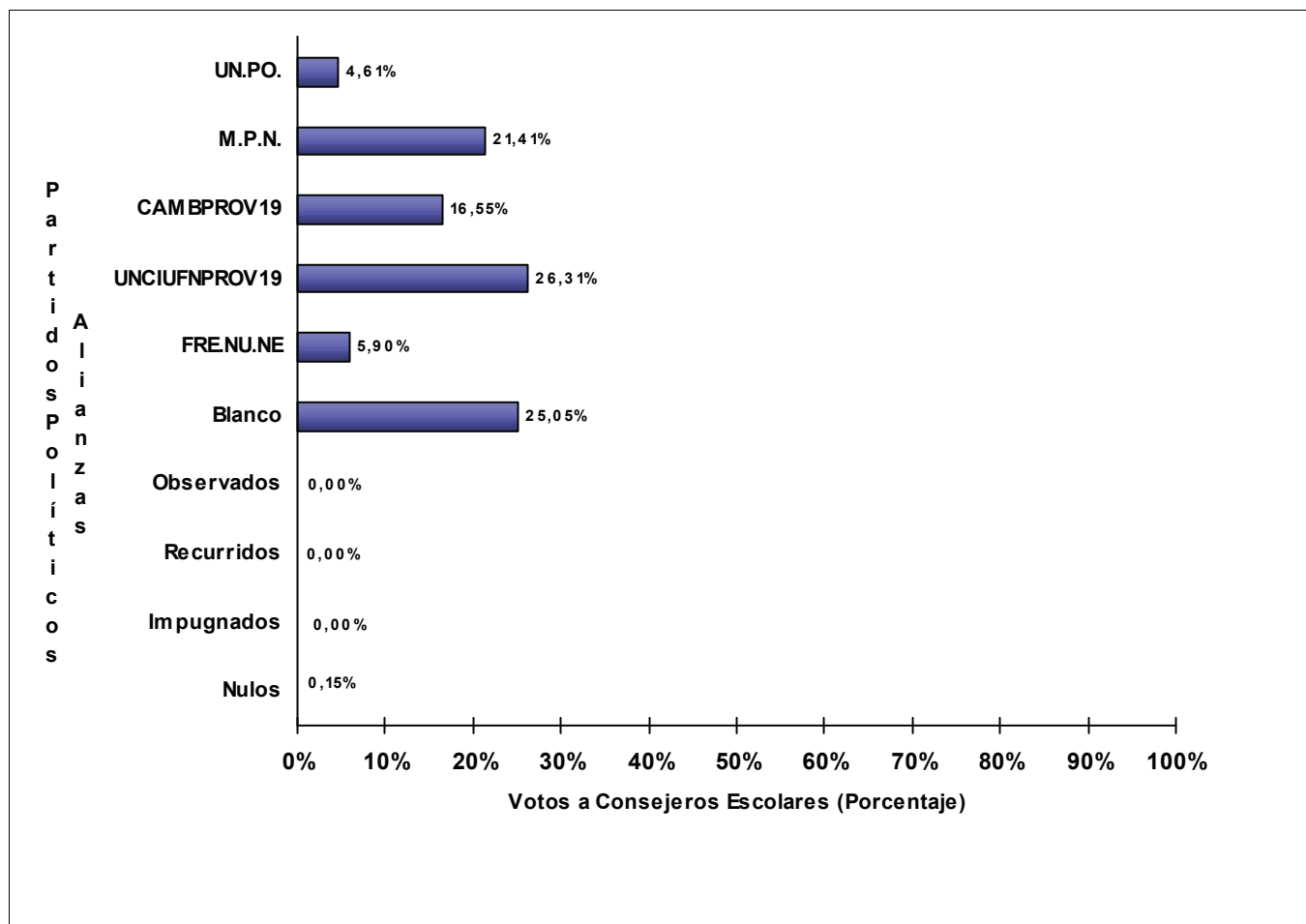
(\*): % Votos Validos a Consejeros Escolares sobre **17.087** total de votos validos emitidos

JUNTA ELECTORAL  
Poder Judicial de la Provincia del Neuquén



**ESCRUTINIO DEFINITIVO**  
**COMICIOS PROVINCIALES - 10 DE MARZO DE 2019**

Total de votos a Consejeros Escolares por Partido Político / Alianza  
Distrito Escolar N° 6



Partidos Políticos / Alianzas	Votos a Consejeros	% Sobre Total	% Votos Validos
23 - UNION POPULAR (UN.PO.)	1.622	4,61%	4,62%
151 - MOVIMIENTO POPULAR NEUQUINO (M.P.N.)	7.529	21,41%	21,44%
651 - CAMBIEMOS (CAMBPROV19)	5.821	16,55%	16,58%
652 - UNIDAD CIUDADANA FRENTE NEUQUINO (UNCIUFNPROV19)	9.253	26,31%	26,35%
882 - FRENTE NUEVO NEUQUEN (FRE.NU.NE)	2.076	5,90%	5,91%
Votos en Blanco	8.810	25,05%	25,09%
Votos Observados	0	0,00%	0,00%
Votos Recurridos	0	0,00%	0
Votos Impugnados	0	0,00%	0
Votos Nulos	54	0,15%	0
<b>TOTAL DE VOTOS</b>	<b>35.165</b>		

(\*): % Votos Validos a Consejeros Escolares sobre **35.111** total de votos validos emitidos

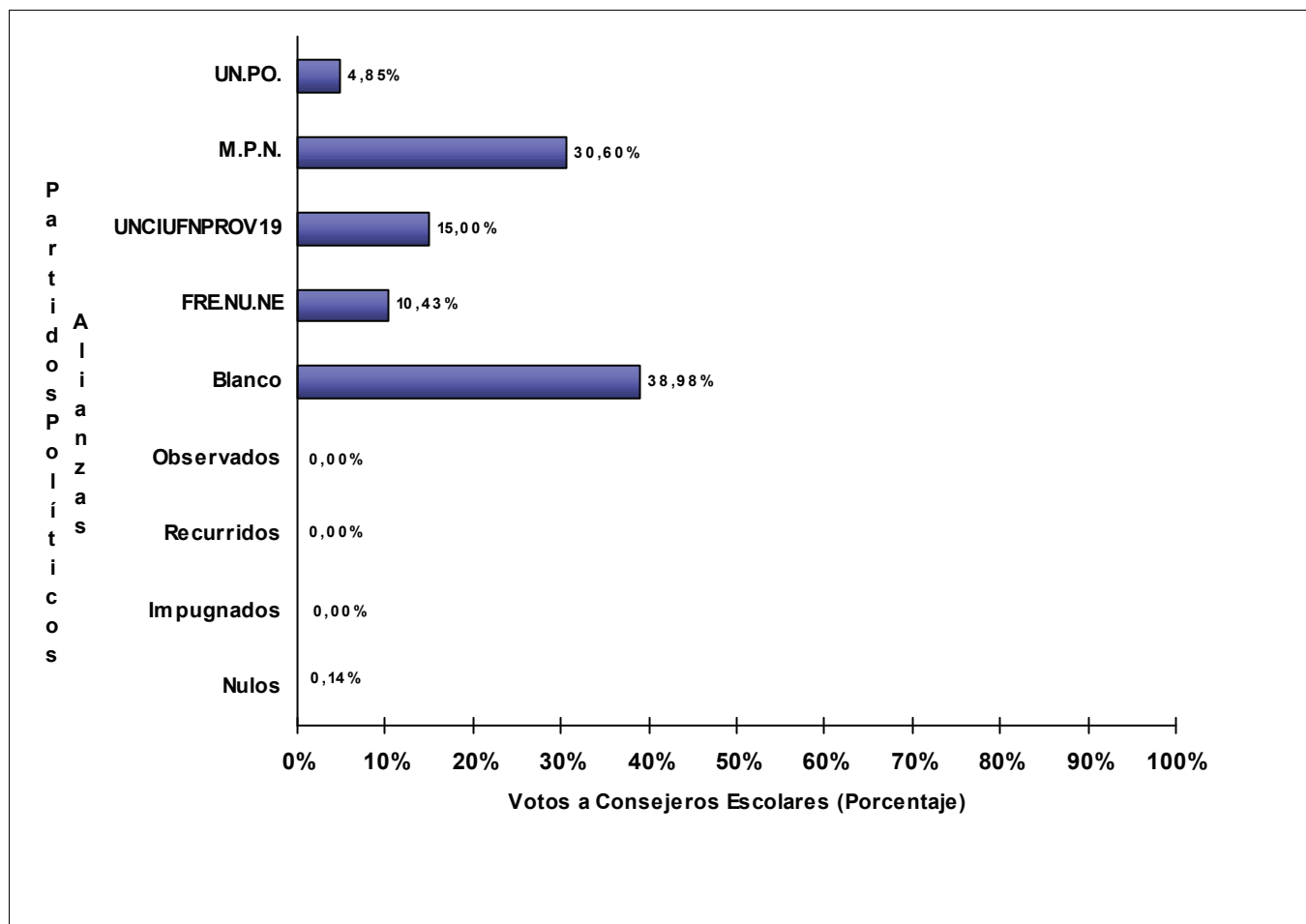


JUNTA ELECTORAL  
Poder Judicial de la Provincia del Neuquén



## ESCRUTINIO DEFINITIVO COMICIOS PROVINCIALES - 10 DE MARZO DE 2019

Total de votos a Consejeros Escolares por Partido Político / Alianza  
Distrito Escolar N° 7



Partidos Políticos / Alianzas	Votos a Consejeros	% Sobre Total	% Votos Validos
23 - UNION POPULAR (UN.PO.)	448	4,85%	4,85%
151 - MOVIMIENTO POPULAR NEUQUINO (M.P.N.)	2.828	30,60%	30,65%
652 - UNIDAD CIUDADANA FRENTE NEUQUINO (UNCIUFNPROV19)	1.386	15,00%	15,02%
882 - FRENTE NUEVO NEUQUEN (FRE.NU.NE)	964	10,43%	10,45%
Votos en Blanco	3.602	38,98%	39,03%
Votos Observados	0	0,00%	0,00%
Votos Recurridos	0	0,00%	0
Votos Impugnados	0	0,00%	0
Votos Nulos	13	0,14%	0
<b>TOTAL DE VOTOS</b>	<b>9.241</b>		

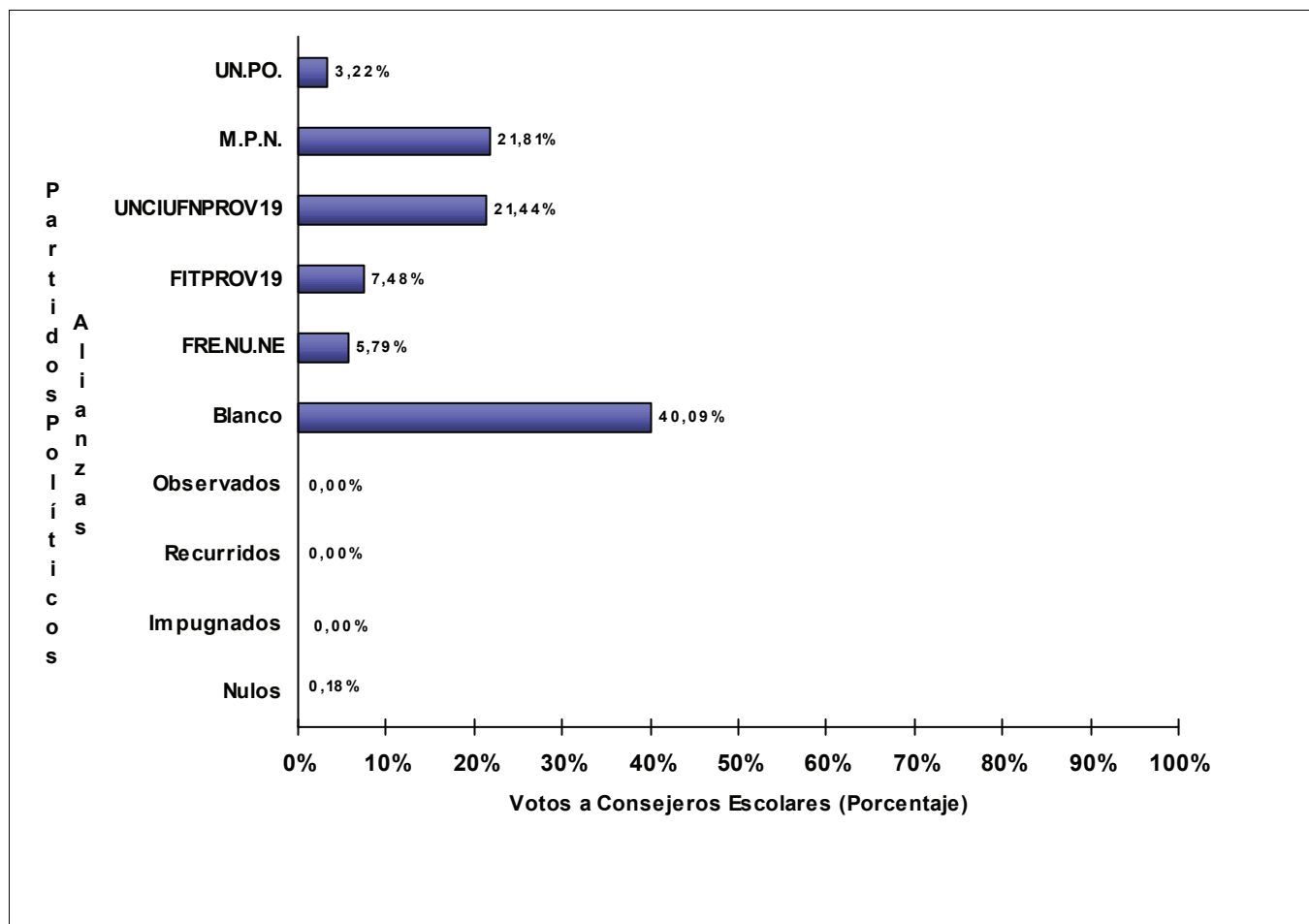
(\*): % Votos Validos a Consejeros Escolares sobre **9.228** total de votos validos emitidos

JUNTA ELECTORAL  
Poder Judicial de la Provincia del Neuquén



**ESCRUTINIO DEFINITIVO**  
**COMICIOS PROVINCIALES - 10 DE MARZO DE 2019**

Total de votos a Consejeros Escolares por Partido Político / Alianza  
Distrito Escolar N° 8



Partidos Políticos / Alianzas	Votos a Consejeros	% Sobre Total	% Votos Validos
23 - UNION POPULAR (UN.PO.)	2.676	3,22%	3,22%
151 - MOVIMIENTO POPULAR NEUQUINO (M.P.N.)	18.134	21,81%	21,85%
652 - UNIDAD CIUDADANA FRENTE NEUQUINO (UNCIUFNPROV19)	17.824	21,44%	21,47%
653 - FRENTE DE IZQUIERDA Y DE LOS TRABAJADORES (FITPROV19)	6.221	7,48%	7,49%
882 - FRENTE NUEVO NEUQUEN (FRE.NU.NE)	4.813	5,79%	5,80%
Votos en Blanco	33.335	40,09%	40,16%
Votos Observados	0	0,00%	0,00%
Votos Recurridos	0	0,00%	0
Votos Impugnados	0	0,00%	0
Votos Nulos	150	0,18%	0
<b>TOTAL DE VOTOS</b>	<b>83.153</b>		

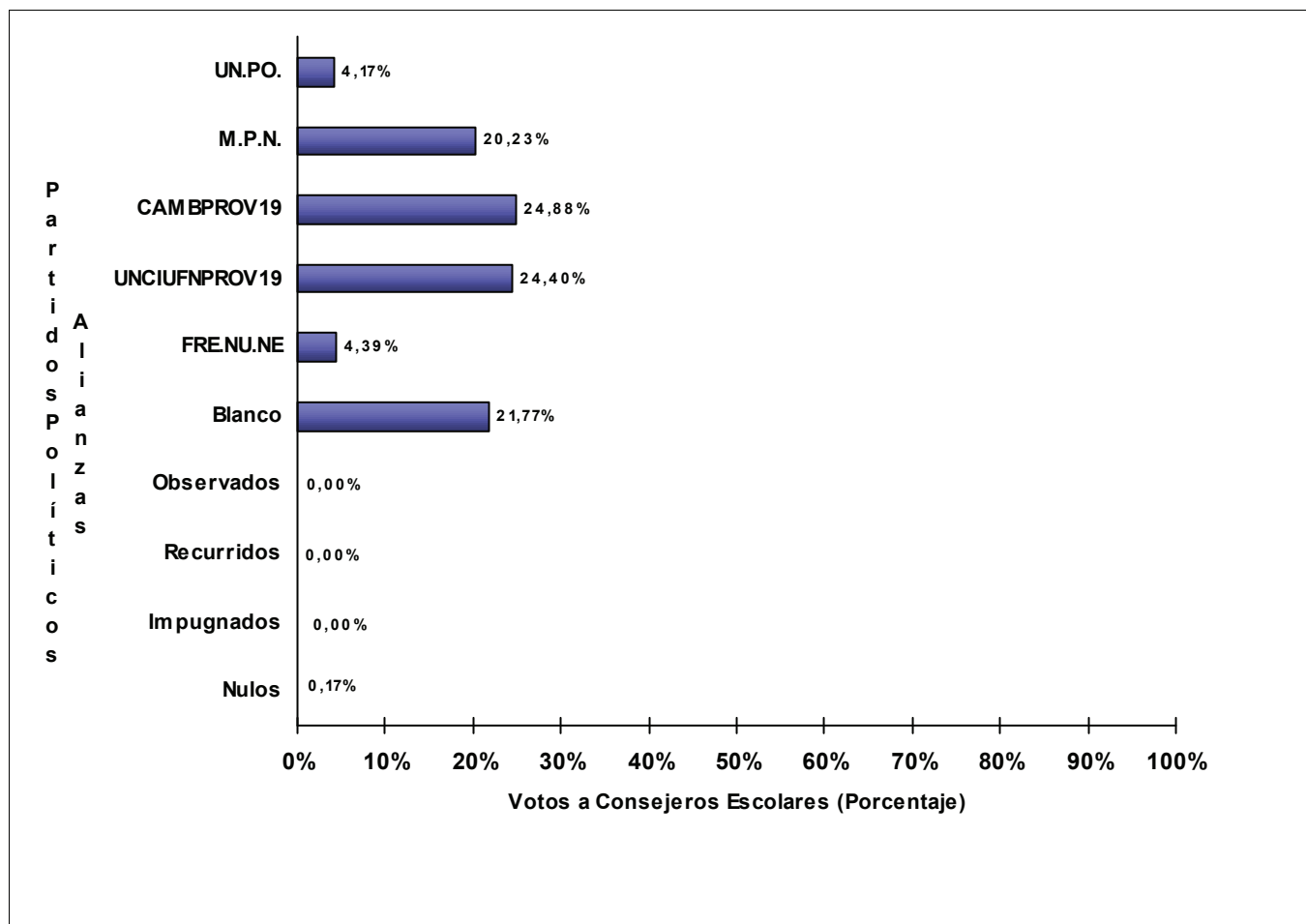
(\*): % Votos Validos a Consejeros Escolares sobre **83.003** total de votos validos emitidos



JUNTA ELECTORAL  
Poder Judicial de la Provincia del Neuquén

**ESCRUTINIO DEFINITIVO**  
**COMICIOS PROVINCIALES - 10 DE MARZO DE 2019**

Total de votos a Consejeros Escolares por Partido Político / Alianza  
Distrito Escolar N° 9



Partidos Políticos / Alianzas	Votos a Consejeros	% Sobre Total	% Votos Validos
23 - UNION POPULAR (UN.PO.)	1.102	4,17%	4,17%
151 - MOVIMIENTO POPULAR NEUQUINO (M.P.N.)	5.352	20,23%	20,27%
651 - CAMBIEMOS (CAMBPROV19)	6.581	24,88%	24,92%
652 - UNIDAD CIUDADANA FRENTE NEUQUINO (UNCIUFNPROV19)	6.455	24,40%	24,44%
882 - FRENTE NUEVO NEUQUEN (FRE.NU.NE)	1.161	4,39%	4,40%
Votos en Blanco	5.758	21,77%	21,80%
Votos Observados	0	0,00%	0,00%
Votos Recurridos	0	0,00%	0
Votos Impugnados	0	0,00%	0
Votos Nulos	44	0,17%	0
<b>TOTAL DE VOTOS</b>	<b>26.453</b>		

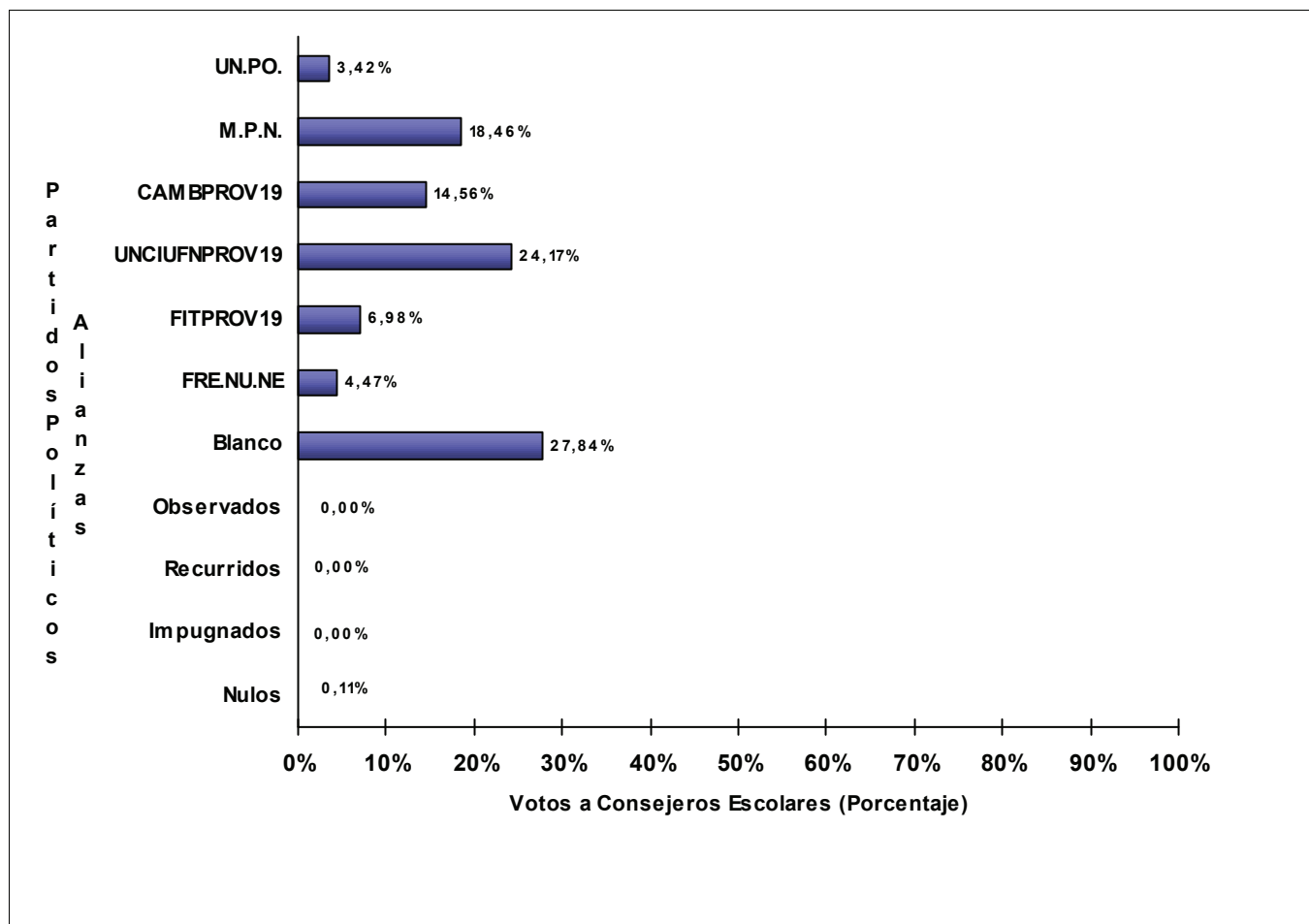
(\*): % Votos Validos a Consejeros Escolares sobre **26.409** total de votos validos emitidos

JUNTA ELECTORAL  
Poder Judicial de la Provincia del Neuquén



**ESCRUTINIO DEFINITIVO**  
**COMICIOS PROVINCIALES - 10 DE MARZO DE 2019**

Total de votos a Consejeros Escolares por Partido Político / Alianza  
Distrito Escolar N° 10



Partidos Políticos / Alianzas	Votos a Consejeros	% Sobre Total	% Votos Validos
23 - UNION POPULAR (UN.PO.)	1.170	3,42%	3,42%
151 - MOVIMIENTO POPULAR NEUQUINO (M.P.N.)	6.320	18,46%	18,48%
651 - CAMBIEMOS (CAMBPROV19)	4.986	14,56%	14,58%
652 - UNIDAD CIUDADANA FRENTE NEUQUINO (UNCIUFNPROV19)	8.277	24,17%	24,20%
653 - FRENTE DE IZQUIERDA Y DE LOS TRABAJADORES (FITPROV19)	2.389	6,98%	6,98%
882 - FRENTE NUEVO NEUQUEN (FRE.NU.NE)	1.529	4,47%	4,47%
Votos en Blanco	9.533	27,84%	27,87%
Votos Observados	0	0,00%	0,00%
Votos Recurridos	0	0,00%	0
Votos Impugnados	0	0,00%	0
Votos Nulos	37	0,11%	0
<b>TOTAL DE VOTOS</b>	<b>34.241</b>		

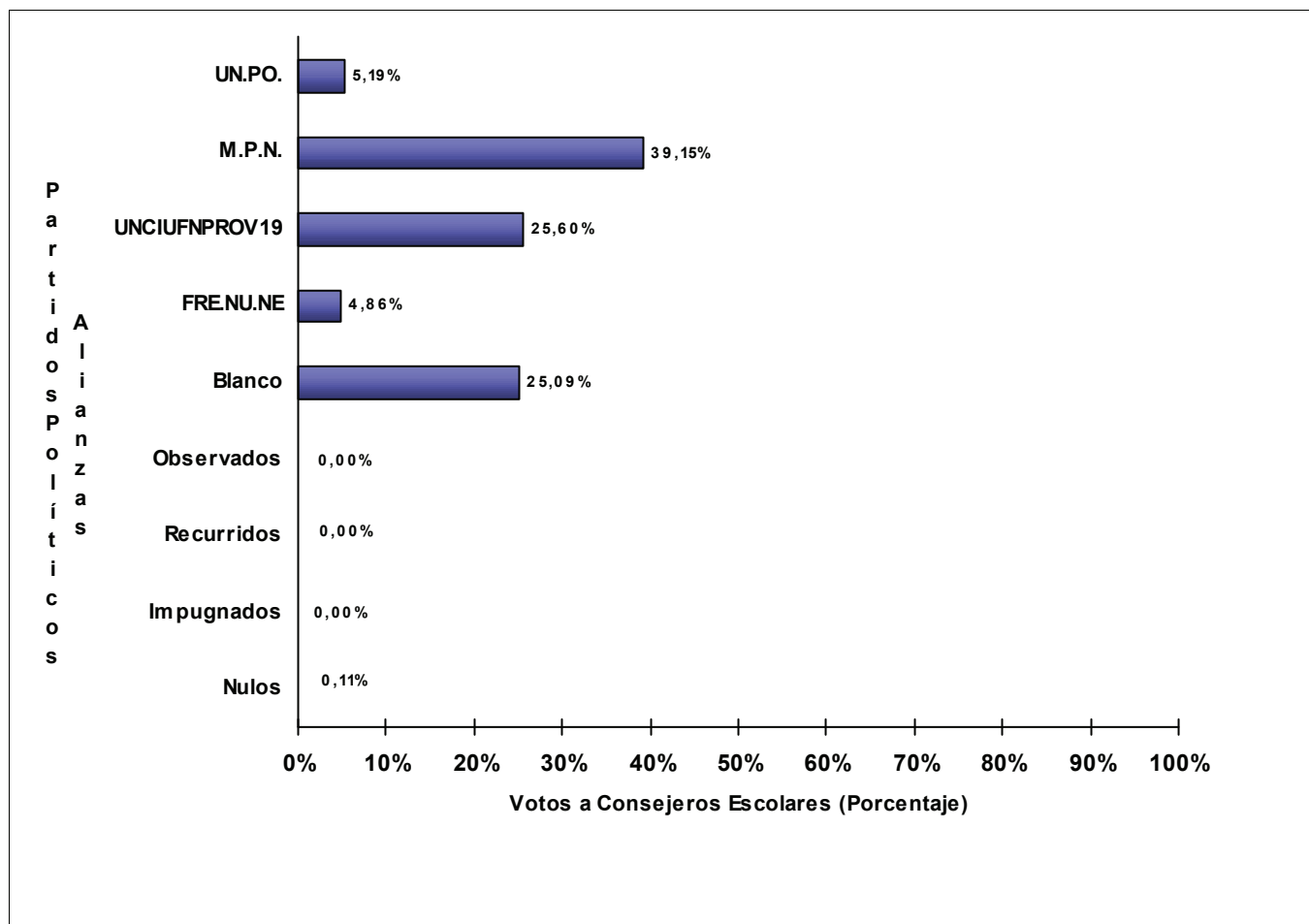
(\*): % Votos Validos a Consejeros Escolares sobre **34.204** total de votos validos emitidos

JUNTA ELECTORAL  
Poder Judicial de la Provincia del Neuquén



**ESCRUTINIO DEFINITIVO**  
**COMICIOS PROVINCIALES - 10 DE MARZO DE 2019**

Total de votos a Consejeros Escolares por Partido Político / Alianza  
Distrito Escolar N° 11



Partidos Políticos / Alianzas	Votos a Consejeros	% Sobre Total	% Votos Validos
23 - UNION POPULAR (UN.PO.)	236	5,19%	5,20%
151 - MOVIMIENTO POPULAR NEUQUINO (M.P.N.)	1.780	39,15%	39,19%
652 - UNIDAD CIUDADANA FRENTE NEUQUINO (UNCIUFNPROV19)	1.164	25,60%	25,63%
882 - FRENTE NUEVO NEUQUEN (FRE.NU.NE)	221	4,86%	4,87%
Votos en Blanco	1.141	25,09%	25,12%
Votos Observados	0	0,00%	0,00%
Votos Recurridos	0	0,00%	0
Votos Impugnados	0	0,00%	0
Votos Nulos	5	0,11%	0
<b>TOTAL DE VOTOS</b>	<b>4.547</b>		

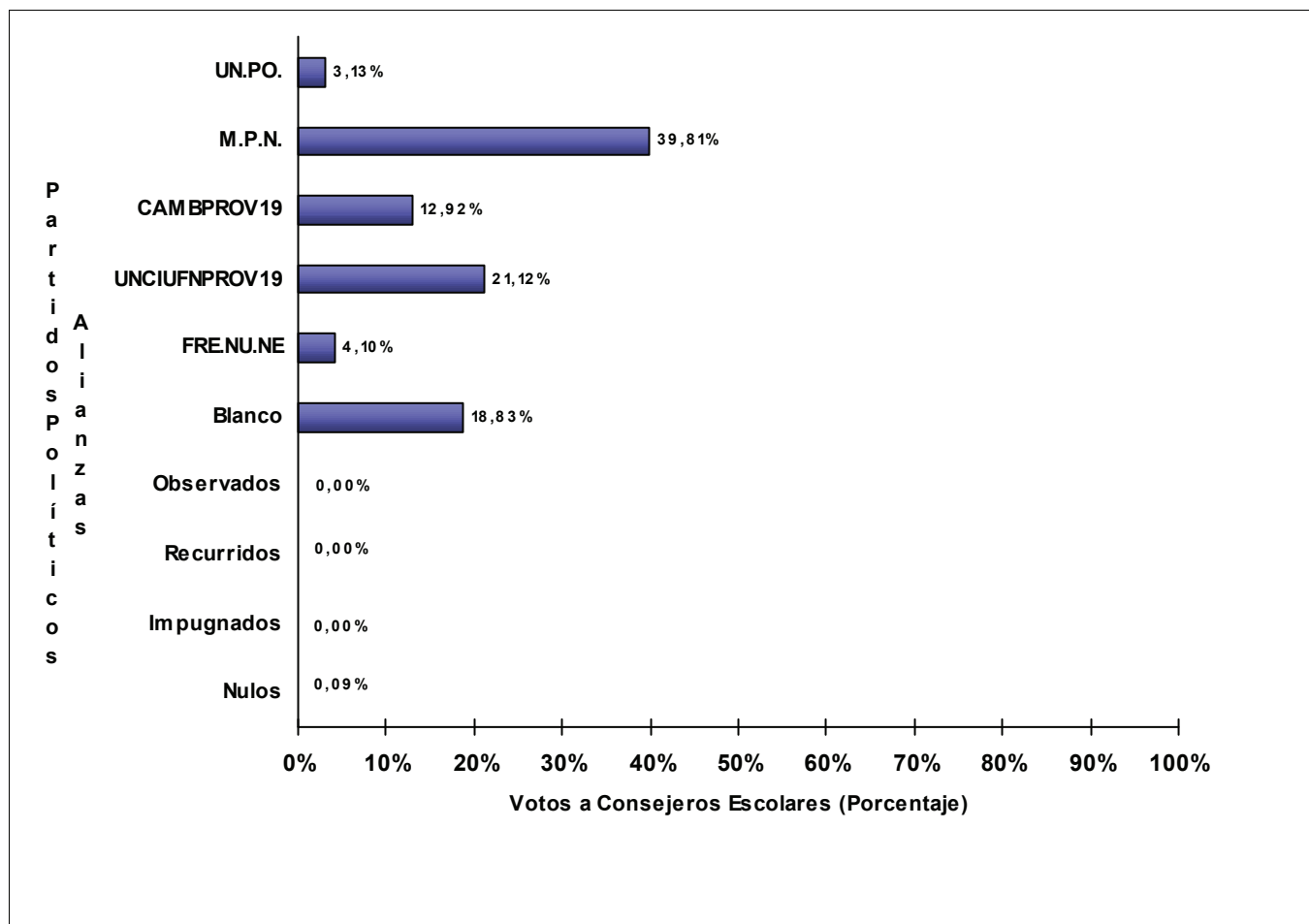
(\*): % Votos Validos a Consejeros Escolares sobre **4.542** total de votos validos emitidos

JUNTA ELECTORAL  
Poder Judicial de la Provincia del Neuquén



**ESCRUTINIO DEFINITIVO**  
**COMICIOS PROVINCIALES - 10 DE MARZO DE 2019**

Total de votos a Consejeros Escolares por Partido Político / Alianza  
Distrito Escolar N° 12



Partidos Políticos / Alianzas	Votos a Consejeros	% Sobre Total	% Votos Validos
23 - UNION POPULAR (UN.PO.)	368	3,13%	3,14%
151 - MOVIMIENTO POPULAR NEUQUINO (M.P.N.)	4.674	39,81%	39,84%
651 - CAMBIEMOS (CAMBPROV19)	1.517	12,92%	12,93%
652 - UNIDAD CIUDADANA FRENTE NEUQUINO (UNCIUFNPROV19)	2.480	21,12%	21,14%
882 - FRENTE NUEVO NEUQUEN (FRE.NU.NE)	482	4,10%	4,11%
Votos en Blanco	2.211	18,83%	18,85%
Votos Observados	0	0,00%	0,00%
Votos Recurridos	0	0,00%	0
Votos Impugnados	0	0,00%	0
Votos Nulos	10	0,09%	0
<b>TOTAL DE VOTOS</b>	<b>11.742</b>		

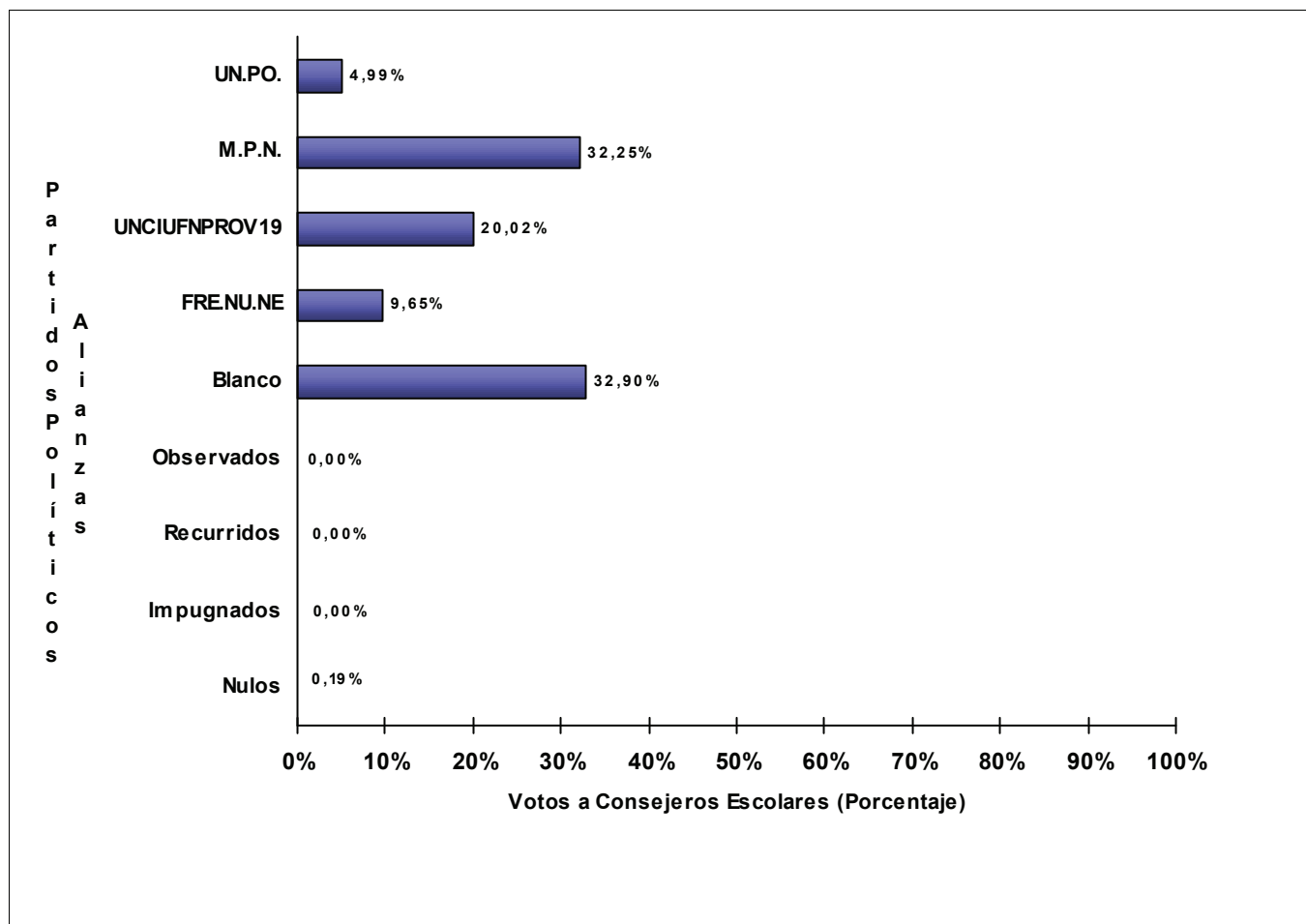
(\*): % Votos Validos a Consejeros Escolares sobre **11.732** total de votos validos emitidos

JUNTA ELECTORAL  
Poder Judicial de la Provincia del Neuquén



**ESCRUTINIO DEFINITIVO**  
**COMICIOS PROVINCIALES - 10 DE MARZO DE 2019**

Total de votos a Consejeros Escolares por Partido Político / Alianza  
Distrito Escolar N° 13



Partidos Políticos / Alianzas	Votos a Consejeros	% Sobre Total	% Votos Validos
23 - UNION POPULAR (UN.PO.)	256	4,99%	5,00%
151 - MOVIMIENTO POPULAR NEUQUINO (M.P.N.)	1.655	32,25%	32,32%
652 - UNIDAD CIUDADANA FRENTE NEUQUINO (UNCIUFNPROV19)	1.027	20,02%	20,05%
882 - FRENTE NUEVO NEUQUEN (FRE.NU.NE)	495	9,65%	9,67%
Votos en Blanco	1.688	32,90%	32,96%
Votos Observados	0	0,00%	0,00%
Votos Recurridos	0	0,00%	0
Votos Impugnados	0	0,00%	0
Votos Nulos	10	0,19%	0
<b>TOTAL DE VOTOS</b>	<b>5.131</b>		

(\*): % Votos Validos a Consejeros Escolares sobre **5.121** total de votos validos emitidos

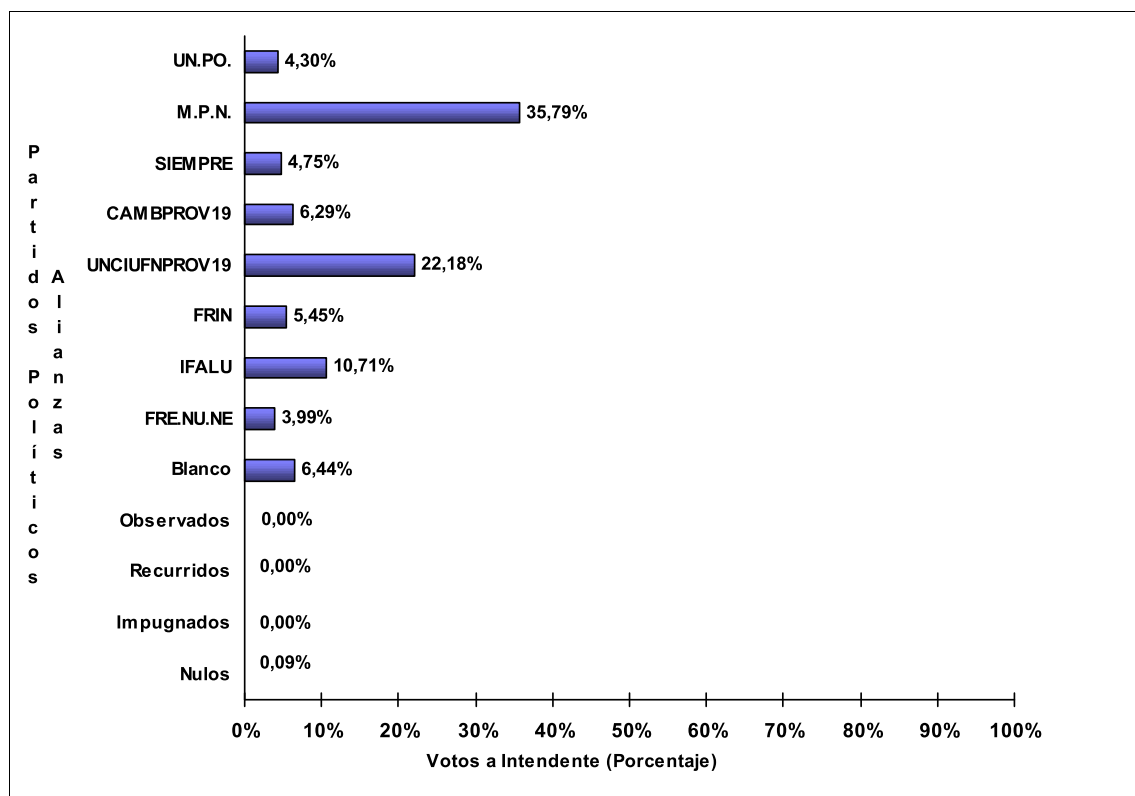
JUNTA ELECTORAL  
Poder Judicial de la Provincia del Neuquén



## ESCRUTINIO DEFINITIVO COMICIOS PROVINCIALES - 10 DE MARZO DE 2019

Total de votos a Intendente por Partido Político / Alianza

Municipio: ALUMINE



Partidos Políticos / Alianzas	Votos a Intendente	
23 - UNION POPULAR (UN.PO.)	142	4,30%
151 - MOVIMIENTO POPULAR NEUQUINO (M.P.N.)	1.183	35,79%
189 - SIEMPRE (SIEMPRE)	157	4,75%
651 - CAMBIEMOS (CAMBPROV19)	208	6,29%
652 - UNIDAD CIUDADANA FRENTE NEUQUINO (UNCIUFNPROV19)	733	22,18%
863 - FRENTE INTEGRADOR NEUQUINO (FRIN)	180	5,45%
881 - IDENTIDAD Y FUTURO ALUMINENSE (IFALU)	354	10,71%
882 - FRENTE NUEVO NEUQUEN (FRE.NU.NE)	132	3,99%
Votos en Blanco	213	6,44%
Votos Observados	0	0,00%
Votos Recurridos	0	0,00%
Votos Impugnados	0	0,00%
Votos Nulos	3	0,09%
<b>TOTAL DE VOTOS</b>	<b>3.305</b>	



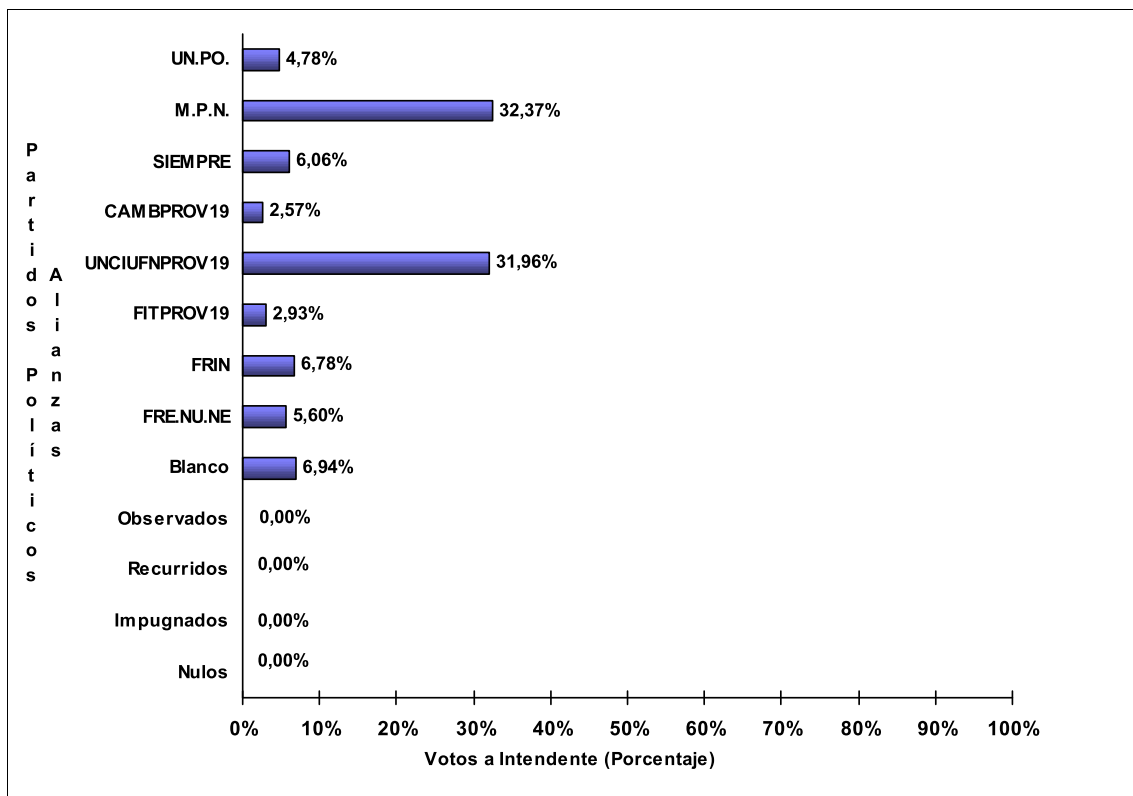
JUNTA ELECTORAL  
Poder Judicial de la Provincia del Neuquén



## ESCRUTINIO DEFINITIVO COMICIOS PROVINCIALES - 10 DE MARZO DE 2019

Total de votos a Intendente por Partido Político / Alianza

Municipio: ANDACOLLO



Partidos Políticos / Alianzas	Votos a Intendente	
23 - UNION POPULAR (UN.PO.)	93	4,78%
151 - MOVIMIENTO POPULAR NEUQUINO (M.P.N.)	630	32,37%
189 - SIEMPRE (SIEMPRE)	118	6,06%
651 - CAMBIEMOS (CAMBPROV19)	50	2,57%
652 - UNIDAD CIUDADANA FRENTE NEUQUINO (UNCIUFNPROV19)	622	31,96%
653 - FRENTE DE IZQUIERDA Y DE LOS TRABAJADORES (FITPROV19)	57	2,93%
863 - FRENTE INTEGRADOR NEUQUINO (FRIN)	132	6,78%
882 - FRENTE NUEVO NEUQUEN (FRE.NU.NE)	109	5,60%
Votos en Blanco	135	6,94%
Votos Observados	0	0,00%
Votos Recurridos	0	0,00%
Votos Impugnados	0	0,00%
Votos Nulos	0	0,00%
<b>TOTAL DE VOTOS</b>	<b>1.946</b>	

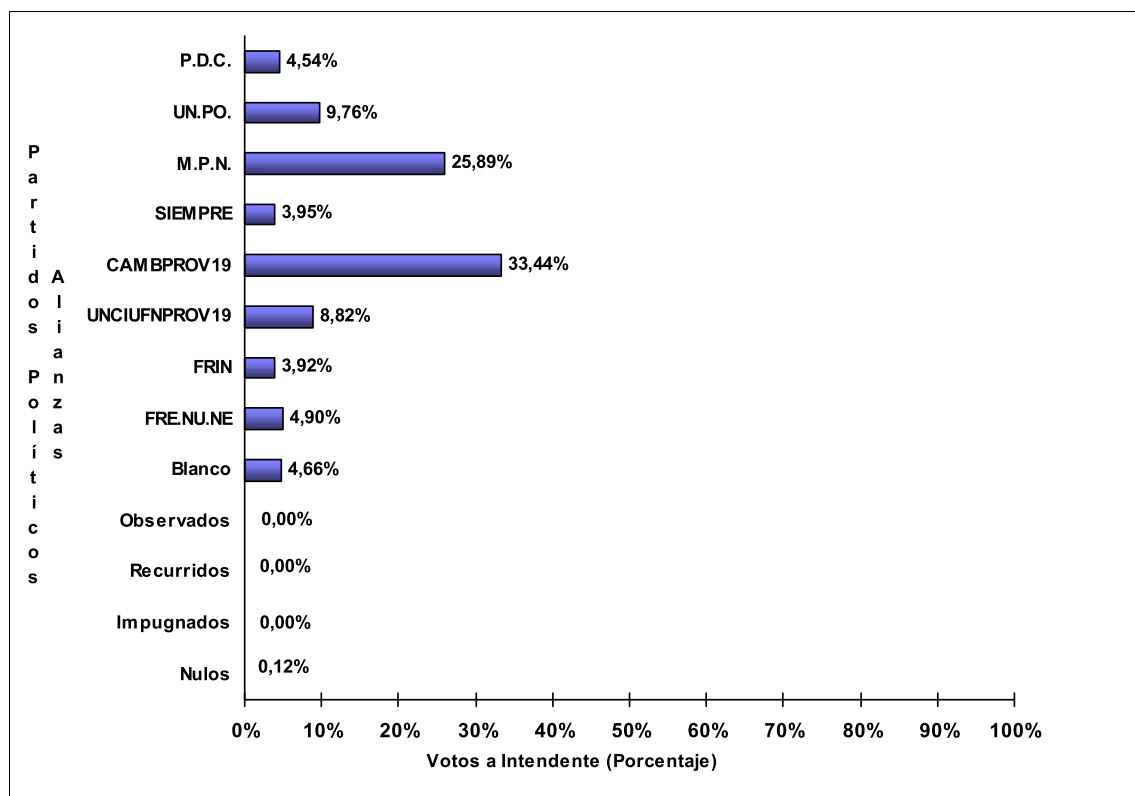
JUNTA ELECTORAL  
Poder Judicial de la Provincia del Neuquén



## ESCRUTINIO DEFINITIVO COMICIOS PROVINCIALES - 10 DE MARZO DE 2019

Total de votos a Intendente por Partido Político / Alianza

Municipio: AÑELO



Partidos Políticos / Alianzas	Votos a Intendente	
5 - PARTIDO DEMOCRATA CRISTIANO (P.D.C.)	154	4,54%
23 - UNION POPULAR (UN.PO.)	331	9,76%
151 - MOVIMIENTO POPULAR NEUQUINO (M.P.N.)	878	25,89%
189 - SIEMPRE (SIEMPRE)	134	3,95%
651 - CAMBIEMOS (CAMBPROV19)	1.134	33,44%
652 - UNIDAD CIUDADANA FRENTE NEUQUINO (UNCIUFNPROV19)	299	8,82%
863 - FRENTE INTEGRADOR NEUQUINO (FRIN)	133	3,92%
882 - FRENTE NUEVO NEUQUEN (FRE.NU.NE)	166	4,90%
Votos en Blanco	158	4,66%
Votos Observados	0	0,00%
Votos Recurridos	0	0,00%
Votos Impugnados	0	0,00%
Votos Nulos	4	0,12%
<b>TOTAL DE VOTOS</b>	<b>3.391</b>	

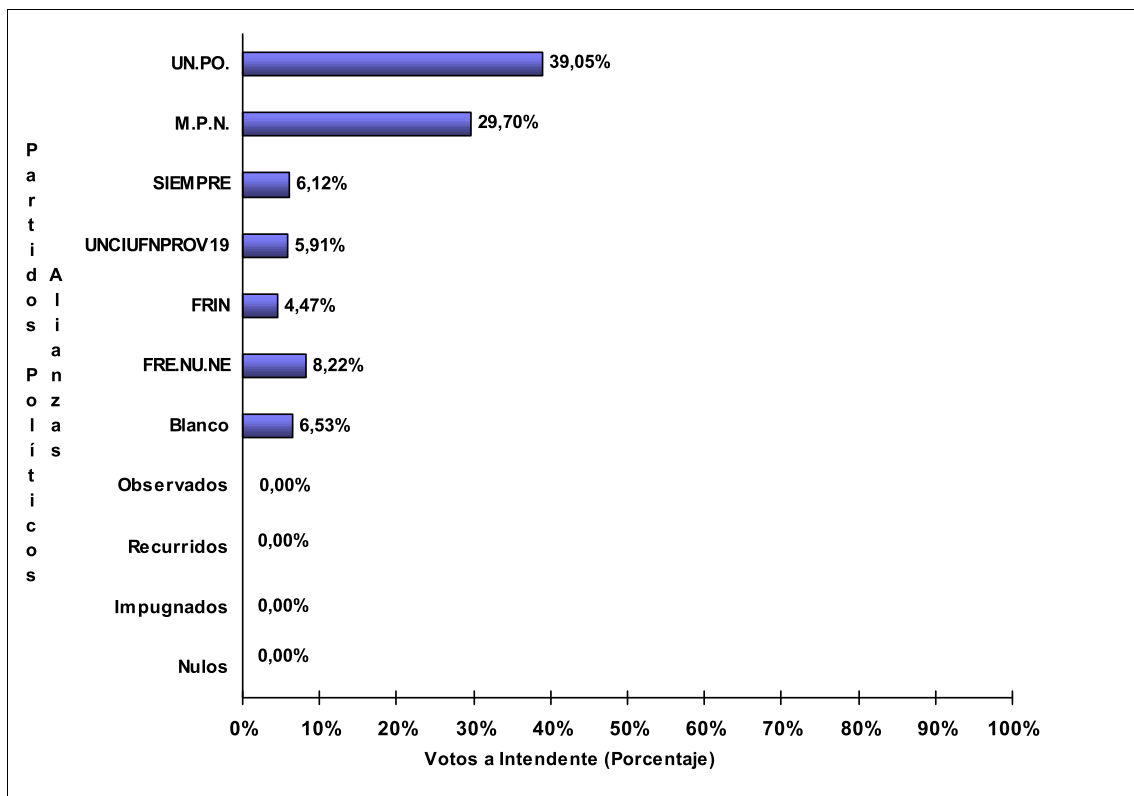
JUNTA ELECTORAL  
Poder Judicial de la Provincia del Neuquén



## ESCRUTINIO DEFINITIVO COMICIOS PROVINCIALES - 10 DE MARZO DE 2019

Total de votos a Intendente por Partido Político / Alianza

Municipio: BUTA RANQUIL



Partidos Políticos / Alianzas	Votos a Intendente	
23 - UNION POPULAR (UN.PO.)	760	39,05%
151 - MOVIMIENTO POPULAR NEUQUINO (M.P.N.)	578	29,70%
189 - SIEMPRE (SIEMPRE)	119	6,12%
652 - UNIDAD CIUDADANA FRENTE NEUQUINO (UNCIUFNPROV19)	115	5,91%
863 - FRENTE INTEGRADOR NEUQUINO (FRIN)	87	4,47%
882 - FRENTE NUEVO NEUQUEN (FRE.NU.NE)	160	8,22%
Votos en Blanco	127	6,53%
Votos Observados	0	0,00%
Votos Recurridos	0	0,00%
Votos Impugnados	0	0,00%
Votos Nulos	0	0,00%
<b>TOTAL DE VOTOS</b>	<b>1.946</b>	

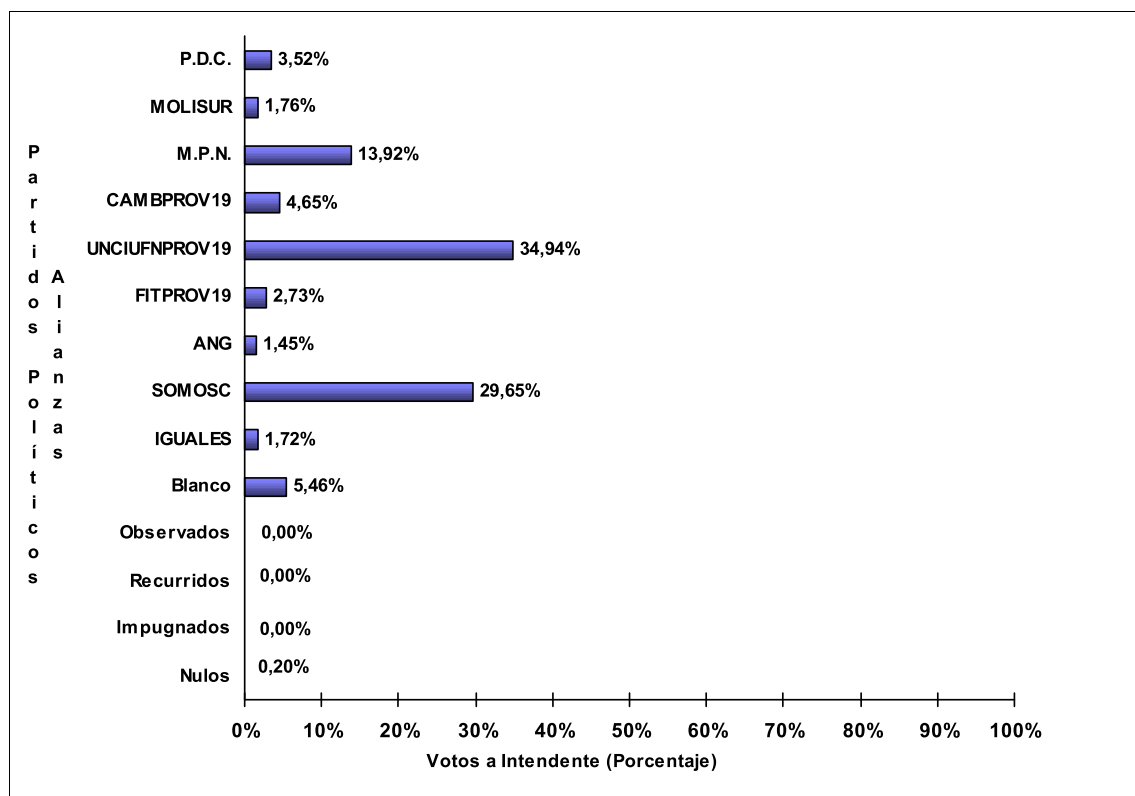
JUNTA ELECTORAL  
Poder Judicial de la Provincia del Neuquén



## ESCRUTINIO DEFINITIVO COMICIOS PROVINCIALES - 10 DE MARZO DE 2019

Total de votos a Intendente por Partido Político / Alianza

Municipio: CENTENARIO



Partidos Políticos / Alianzas	Votos a Intendente	
5 - PARTIDO DEMOCRATA CRISTIANO (P.D.C.)	857	3,52%
40 - MOVIMIENTO LIBRES DEL SUR (MOLISUR)	429	1,76%
151 - MOVIMIENTO POPULAR NEUQUINO (M.P.N.)	3.385	13,92%
651 - CAMBIEMOS (CAMBPROV19)	1.131	4,65%
652 - UNIDAD CIUDADANA FRENTE NEUQUINO (UNCIUFNPROV19)	8.500	34,94%
653 - FRENTE DE IZQUIERDA Y DE LOS TRABAJADORES (FITPROV19)	664	2,73%
825 - AGRUPACION NUEVA GENERACION (ANG)	353	1,45%
880 - SOMOS CENTENARIO (SOMOSC)	7.212	29,65%
883 - IGUALES (IGUALES)	419	1,72%
Votos en Blanco	1.327	5,46%
Votos Observados	0	0,00%
Votos Recurridos	0	0,00%
Votos Impugnados	0	0,00%
Votos Nulos	49	0,20%
<b>TOTAL DE VOTOS</b>	<b>24.326</b>	

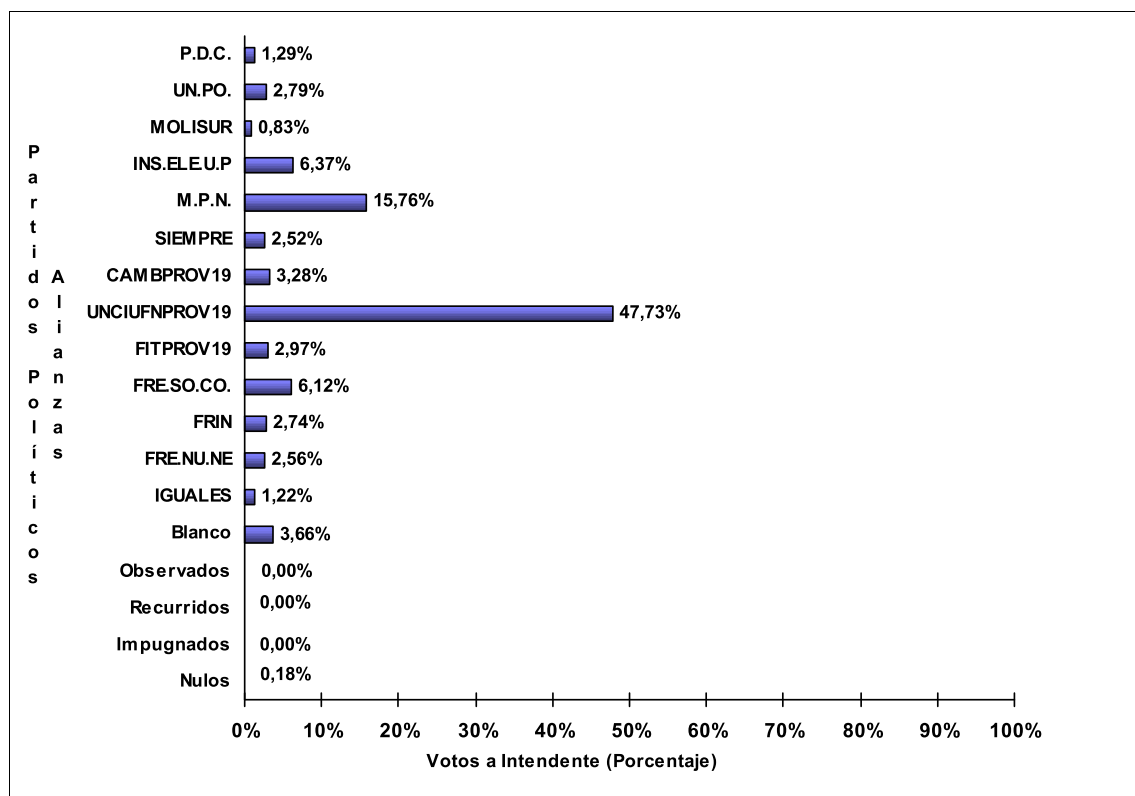
JUNTA ELECTORAL  
Poder Judicial de la Provincia del Neuquén



## ESCRUTINIO DEFINITIVO COMICIOS PROVINCIALES - 10 DE MARZO DE 2019

Total de votos a Intendente por Partido Político / Alianza

Municipio: CUTRAL CO



Partidos Políticos / Alianzas	Votos a Intendente	
5 - PARTIDO DEMOCRATA CRISTIANO (P.D.C.)	305	1,29%
23 - UNION POPULAR (UN.PO.)	659	2,79%
40 - MOVIMIENTO LIBRES DEL SUR (MOLISUR)	196	0,83%
72 - INSTRUMENTO ELECTORAL POR LA UNIDAD POPULAR (INS.ELE.U.P)	1.505	6,37%
151 - MOVIMIENTO POPULAR NEUQUINO (M.P.N.)	3.727	15,76%
189 - SIEMPRE (SIEMPRE)	595	2,52%
651 - CAMBIEMOS (CAMBPROV19)	776	3,28%
652 - UNIDAD CIUDADANA FRENTE NEUQUINO (UNCIUFNPROV19)	11.285	47,73%
653 - FRENTE DE IZQUIERDA Y DE LOS TRABAJADORES (FITPROV19)	702	2,97%
847 - FRENTE SOCIAL COMUNITARIO (FRE.SO.CO.)	1.446	6,12%
863 - FRENTE INTEGRADOR NEUQUINO (FRIN)	647	2,74%
882 - FRENTE NUEVO NEUQUEN (FRE.NU.NE)	605	2,56%
883 - IGUALES (IGUALES)	288	1,22%
Votos en Blanco	866	3,66%
Votos Observados	0	0,00%
Votos Recurridos	0	0,00%
Votos Impugnados	0	0,00%
Votos Nulos	42	0,18%
<b>TOTAL DE VOTOS</b>	<b>23.644</b>	

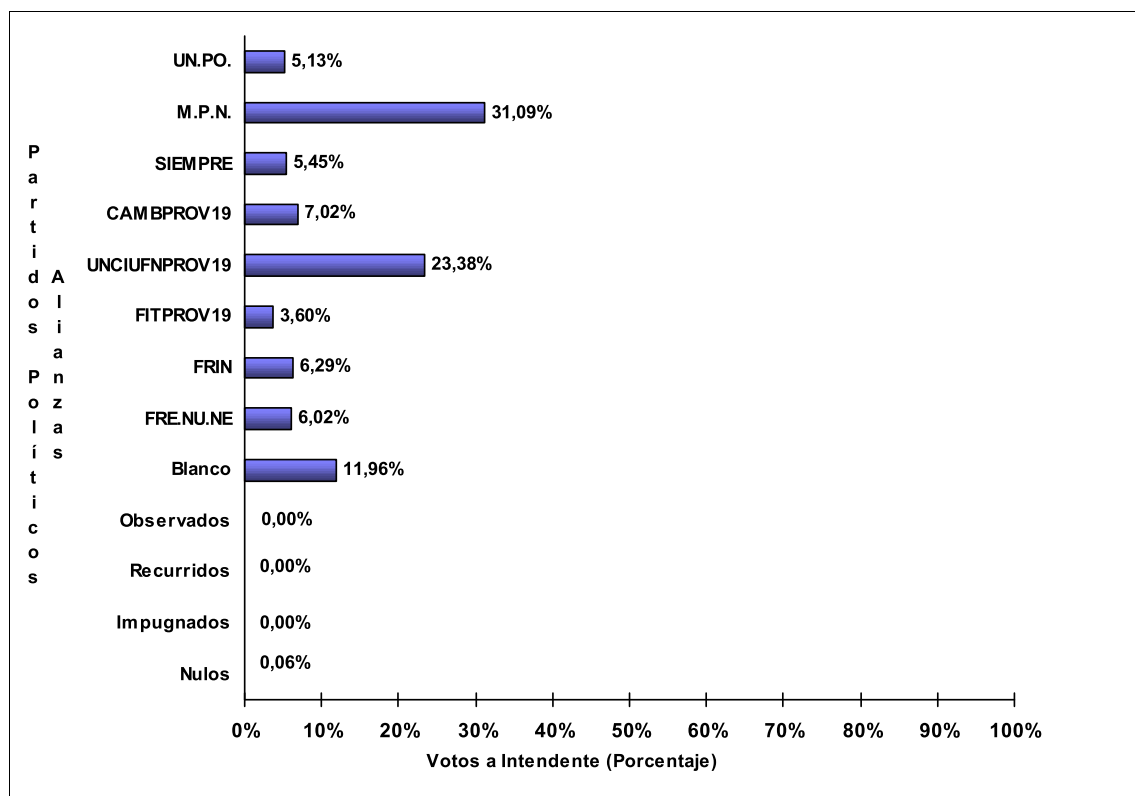
JUNTA ELECTORAL  
Poder Judicial de la Provincia del Neuquén



## ESCRUTINIO DEFINITIVO COMICIOS PROVINCIALES - 10 DE MARZO DE 2019

Total de votos a Intendente por Partido Político / Alianza

Municipio: CHOS MALAL



Partidos Políticos / Alianzas	Votos a Intendente	
23 - UNION POPULAR (UN.PO.)	411	5,13%
151 - MOVIMIENTO POPULAR NEUQUINO (M.P.N.)	2.491	31,09%
189 - SIEMPRE (SIEMPRE)	437	5,45%
651 - CAMBIEMOS (CAMBPROV19)	562	7,02%
652 - UNIDAD CIUDADANA FRENTE NEUQUINO (UNCIUFNPROV19)	1.873	23,38%
653 - FRENTE DE IZQUIERDA Y DE LOS TRABAJADORES (FITPROV19)	288	3,60%
863 - FRENTE INTEGRADOR NEUQUINO (FRIN)	504	6,29%
882 - FRENTE NUEVO NEUQUEN (FRE.NU.NE)	482	6,02%
Votos en Blanco	958	11,96%
Votos Observados	0	0,00%
Votos Recurridos	0	0,00%
Votos Impugnados	0	0,00%
Votos Nulos	5	0,06%
<b>TOTAL DE VOTOS</b>	<b>8.011</b>	

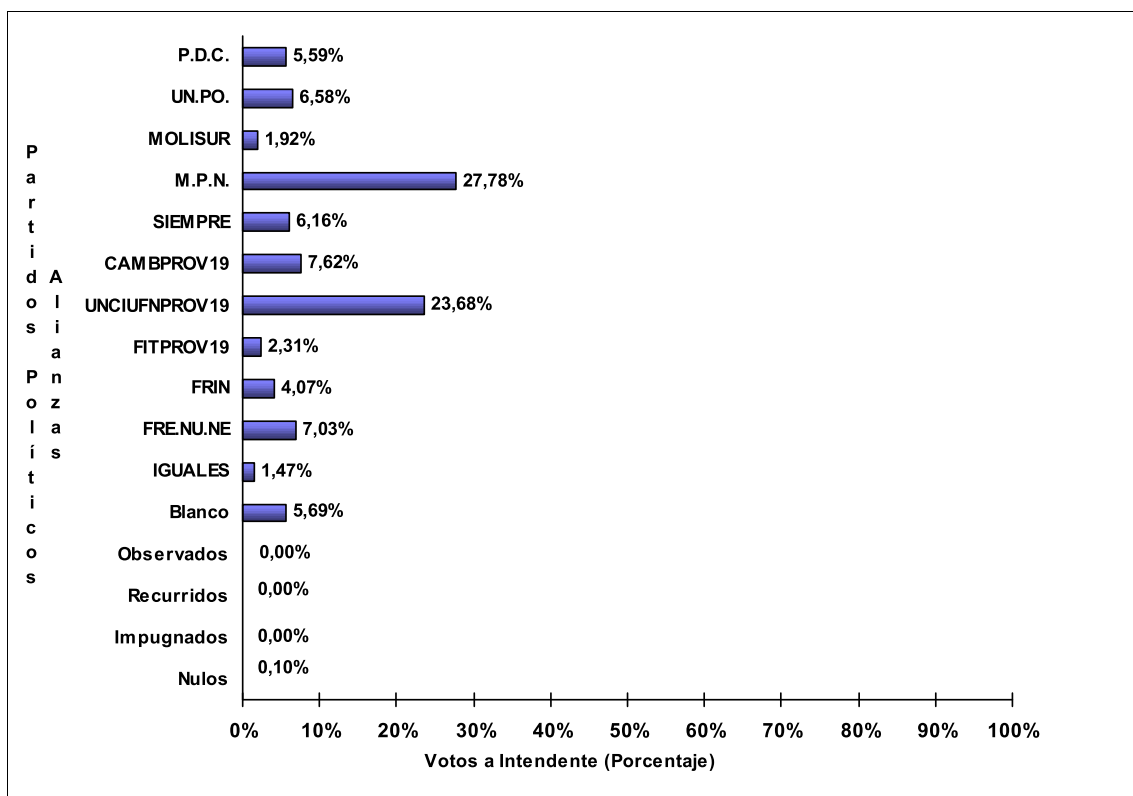
JUNTA ELECTORAL  
Poder Judicial de la Provincia del Neuquén



## ESCRUTINIO DEFINITIVO COMICIOS PROVINCIALES - 10 DE MARZO DE 2019

Total de votos a Intendente por Partido Político / Alianza

Municipio: JUNIN DE LOS ANDES



Partidos Políticos / Alianzas	Votos a Intendente	
5 - PARTIDO DEMOCRATA CRISTIANO (P.D.C.)	525	5,59%
23 - UNION POPULAR (UN.PO.)	618	6,58%
40 - MOVIMIENTO LIBRES DEL SUR (MOLISUR)	180	1,92%
151 - MOVIMIENTO POPULAR NEUQUINO (M.P.N.)	2.607	27,78%
189 - SIEMPRE (SIEMPRE)	578	6,16%
651 - CAMBIEMOS (CAMBPROV19)	715	7,62%
652 - UNIDAD CIUDADANA FRENTE NEUQUINO (UNCIUFNPROV19)	2.222	23,68%
653 - FRENTE DE IZQUIERDA Y DE LOS TRABAJADORES (FITPROV19)	217	2,31%
863 - FRENTE INTEGRADOR NEUQUINO (FRIN)	382	4,07%
882 - FRENTE NUEVO NEUQUEN (FRE.NU.NE)	660	7,03%
883 - IGUALES (IGUALES)	138	1,47%
Votos en Blanco	534	5,69%
Votos Observados	0	0,00%
Votos Recurridos	0	0,00%
Votos Impugnados	0	0,00%
Votos Nulos	9	0,10%
<b>TOTAL DE VOTOS</b>	<b>9.385</b>	

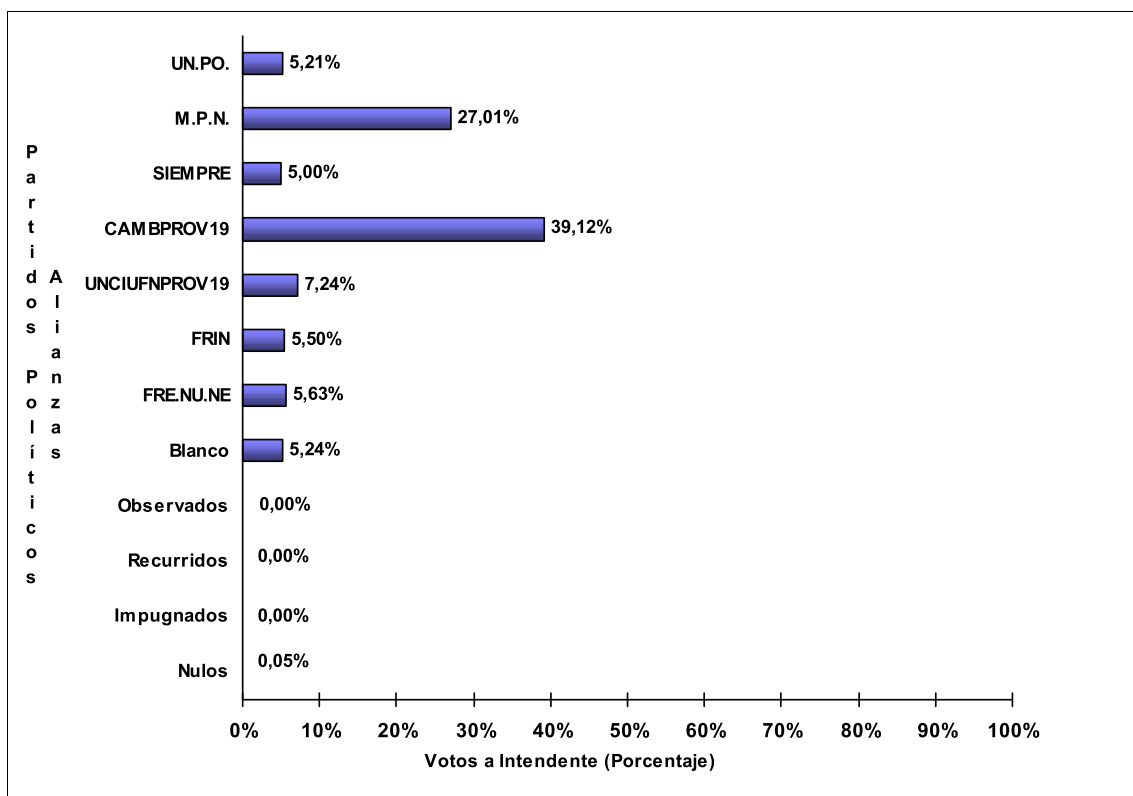
JUNTA ELECTORAL  
Poder Judicial de la Provincia del Neuquén



## ESCRUTINIO DEFINITIVO COMICIOS PROVINCIALES - 10 DE MARZO DE 2019

Total de votos a Intendente por Partido Político / Alianza

Municipio: LAS LAJAS



Partidos Políticos / Alianzas	Votos a Intendente	
23 - UNION POPULAR (UN.PO.)	198	5,21%
151 - MOVIMIENTO POPULAR NEUQUINO (M.P.N.)	1.026	27,01%
189 - SIEMPRE (SIEMPRE)	190	5,00%
651 - CAMBIEMOS (CAMBPROV19)	1.486	39,12%
652 - UNIDAD CIUDADANA FRENTE NEUQUINO (UNCIUFNPROV19)	275	7,24%
863 - FRENTE INTEGRADOR NEUQUINO (FRIN)	209	5,50%
882 - FRENTE NUEVO NEUQUEN (FRE.NU.NE)	214	5,63%
Votos en Blanco	199	5,24%
Votos Observados	0	0,00%
Votos Recurridos	0	0,00%
Votos Impugnados	0	0,00%
Votos Nulos	2	0,05%
<b>TOTAL DE VOTOS</b>	<b>3.799</b>	



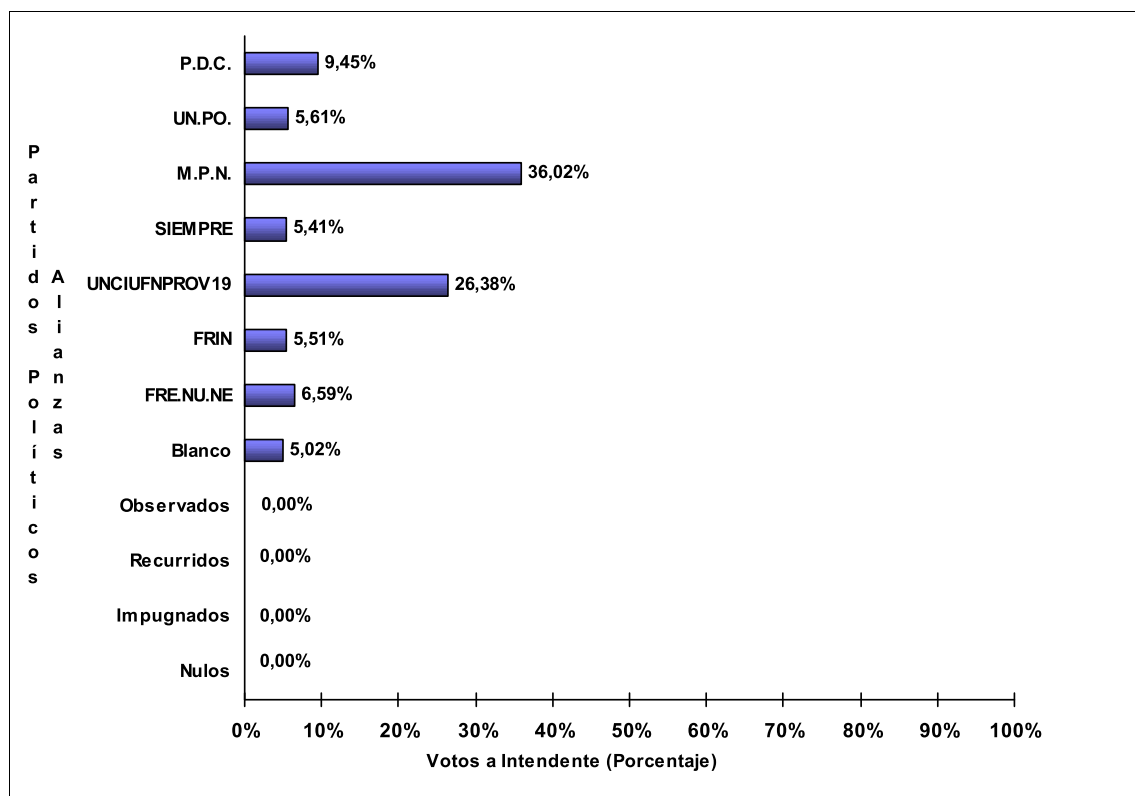
JUNTA ELECTORAL  
Poder Judicial de la Provincia del Neuquén



## ESCRUTINIO DEFINITIVO COMICIOS PROVINCIALES - 10 DE MARZO DE 2019

Total de votos a Intendente por Partido Político / Alianza

Municipio: LAS OVEJAS



Partidos Políticos / Alianzas	Votos a Intendente	
5 - PARTIDO DEMOCRATA CRISTIANO (P.D.C.)	96	9,45%
23 - UNION POPULAR (UN.PO.)	57	5,61%
151 - MOVIMIENTO POPULAR NEUQUINO (M.P.N.)	366	36,02%
189 - SIEMPRE (SIEMPRE)	55	5,41%
652 - UNIDAD CIUDADANA FRENTE NEUQUINO (UNCIUFNPROV19)	268	26,38%
863 - FRENTE INTEGRADOR NEUQUINO (FRIN)	56	5,51%
882 - FRENTE NUEVO NEUQUEN (FRE.NU.NE)	67	6,59%
Votos en Blanco	51	5,02%
Votos Observados	0	0,00%
Votos Recurridos	0	0,00%
Votos Impugnados	0	0,00%
Votos Nulos	0	0,00%
<b>TOTAL DE VOTOS</b>	<b>1.016</b>	

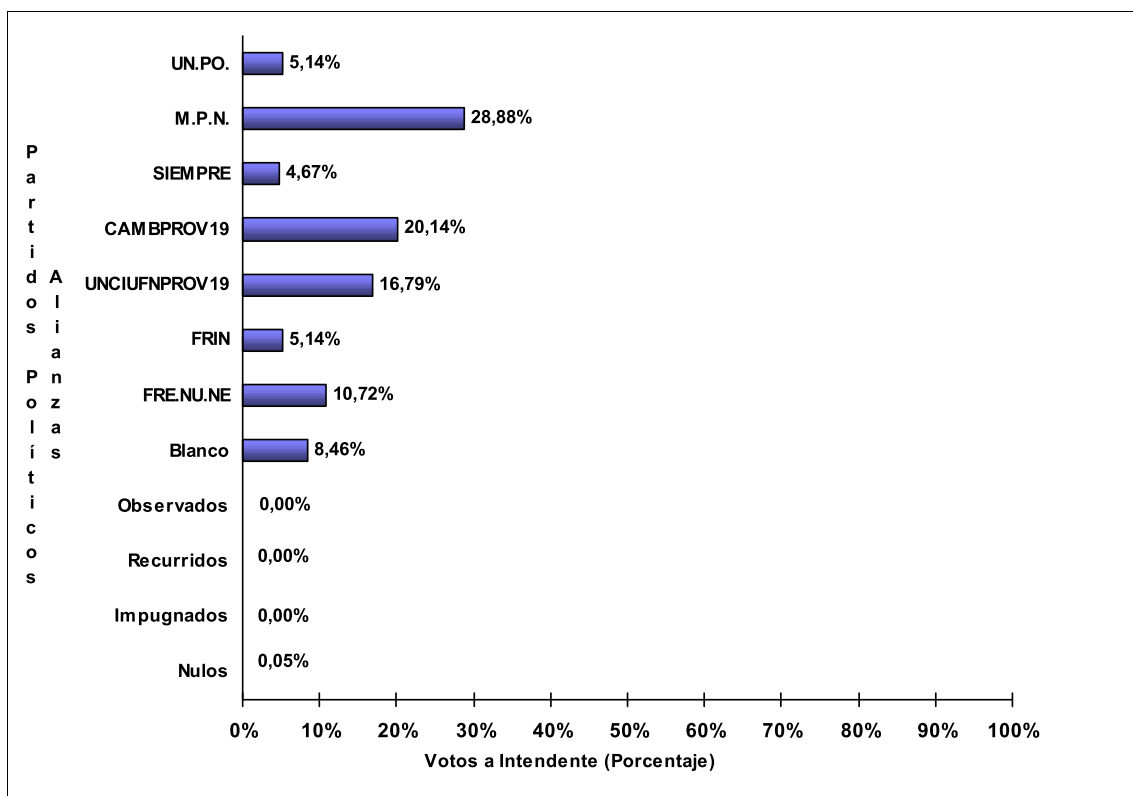
JUNTA ELECTORAL  
Poder Judicial de la Provincia del Neuquén



## ESCRUTINIO DEFINITIVO COMICIOS PROVINCIALES - 10 DE MARZO DE 2019

Total de votos a Intendente por Partido Político / Alianza

Municipio: LONCOPUE



Partidos Políticos / Alianzas	Votos a Intendente	
23 - UNION POPULAR (UN.PO.)	187	5,14%
151 - MOVIMIENTO POPULAR NEUQUINO (M.P.N.)	1.051	28,88%
189 - SIEMPRE (SIEMPRE)	170	4,67%
651 - CAMBIEMOS (CAMBPROV19)	733	20,14%
652 - UNIDAD CIUDADANA FRENTE NEUQUINO (UNCIUFNPROV19)	611	16,79%
863 - FRENTE INTEGRADOR NEUQUINO (FRIN)	187	5,14%
882 - FRENTE NUEVO NEUQUEN (FRE.NU.NE)	390	10,72%
Votos en Blanco	308	8,46%
Votos Observados	0	0,00%
Votos Recurridos	0	0,00%
Votos Impugnados	0	0,00%
Votos Nulos	2	0,05%
<b>TOTAL DE VOTOS</b>	<b>3.639</b>	

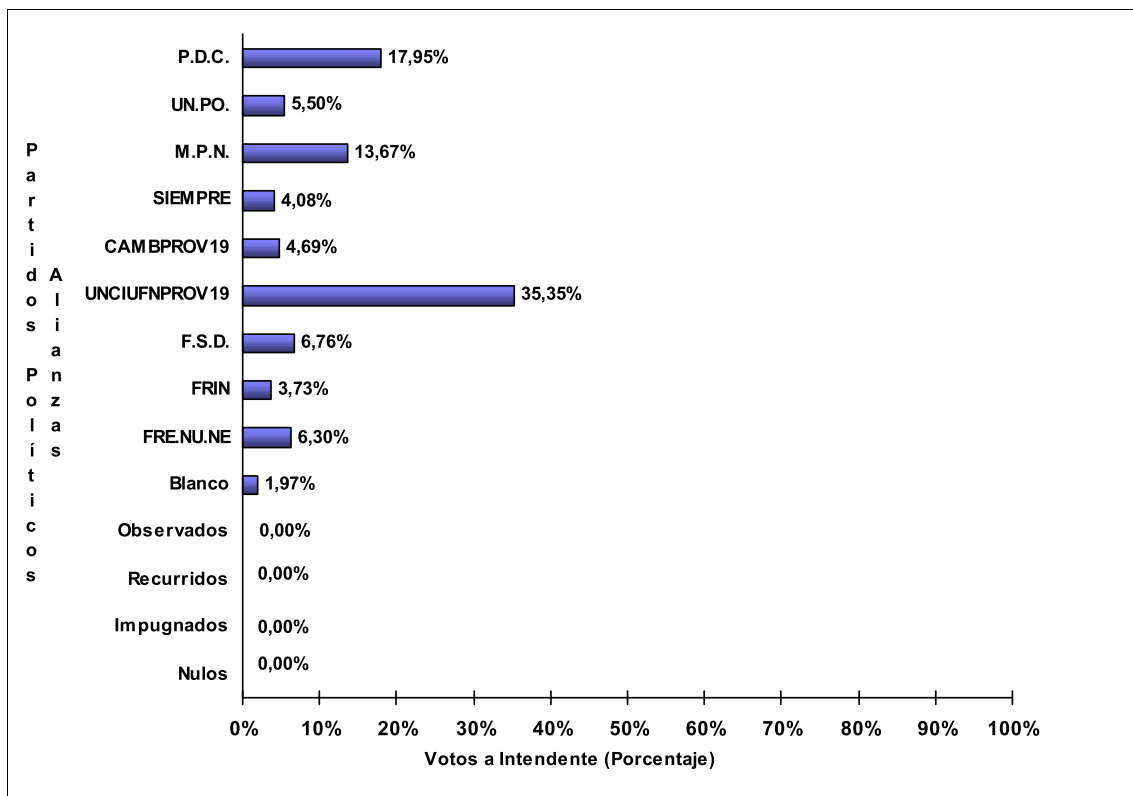
JUNTA ELECTORAL  
Poder Judicial de la Provincia del Neuquén



## ESCRUTINIO DEFINITIVO COMICIOS PROVINCIALES - 10 DE MARZO DE 2019

Total de votos a Intendente por Partido Político / Alianza

Municipio: MARIANO MORENO



Partidos Políticos / Alianzas	Votos a Intendente	
5 - PARTIDO DEMOCRATA CRISTIANO (P.D.C.)	356	17,95%
23 - UNION POPULAR (UN.PO.)	109	5,50%
151 - MOVIMIENTO POPULAR NEUQUINO (M.P.N.)	271	13,67%
189 - SIEMPRE (SIEMPRE)	81	4,08%
651 - CAMBIEMOS (CAMBPROV19)	93	4,69%
652 - UNIDAD CIUDADANA FRENTE NEUQUINO (UNCIUFNPROV19)	701	35,35%
842 - FRENTE SOCIAL POR LA DIGNIDAD (F.S.D.)	134	6,76%
863 - FRENTE INTEGRADOR NEUQUINO (FRIN)	74	3,73%
882 - FRENTE NUEVO NEUQUEN (FRE.NU.NE)	125	6,30%
Votos en Blanco	39	1,97%
Votos Observados	0	0,00%
Votos Recurridos	0	0,00%
Votos Impugnados	0	0,00%
Votos Nulos	0	0,00%
<b>TOTAL DE VOTOS</b>	<b>1.983</b>	

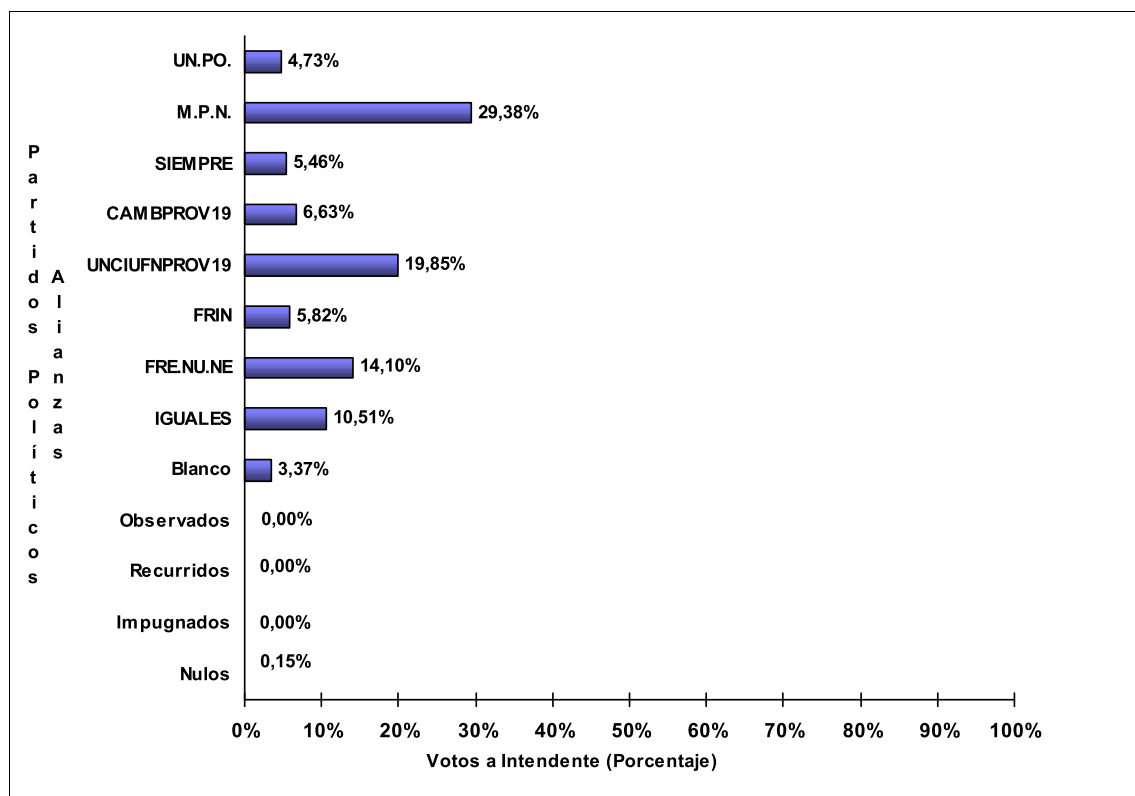
JUNTA ELECTORAL  
Poder Judicial de la Provincia del Neuquén



## ESCRUTINIO DEFINITIVO COMICIOS PROVINCIALES - 10 DE MARZO DE 2019

Total de votos a Intendente por Partido Político / Alianza

Municipio: PICUN LEUFU



Partidos Políticos / Alianzas	Votos a Intendente	
23 - UNION POPULAR (UN.PO.)	129	4,73%
151 - MOVIMIENTO POPULAR NEUQUINO (M.P.N.)	802	29,38%
189 - SIEMPRE (SIEMPRE)	149	5,46%
651 - CAMBIEMOS (CAMBPROV19)	181	6,63%
652 - UNIDAD CIUDADANA FRENTE NEUQUINO (UNCIUFNPROV19)	542	19,85%
863 - FRENTE INTEGRADOR NEUQUINO (FRIN)	159	5,82%
882 - FRENTE NUEVO NEUQUEN (FRE.NU.NE)	385	14,10%
883 - IGUALES (IGUALES)	287	10,51%
Votos en Blanco	92	3,37%
Votos Observados	0	0,00%
Votos Recurridos	0	0,00%
Votos Impugnados	0	0,00%
Votos Nulos	4	0,15%
<b>TOTAL DE VOTOS</b>	<b>2.730</b>	

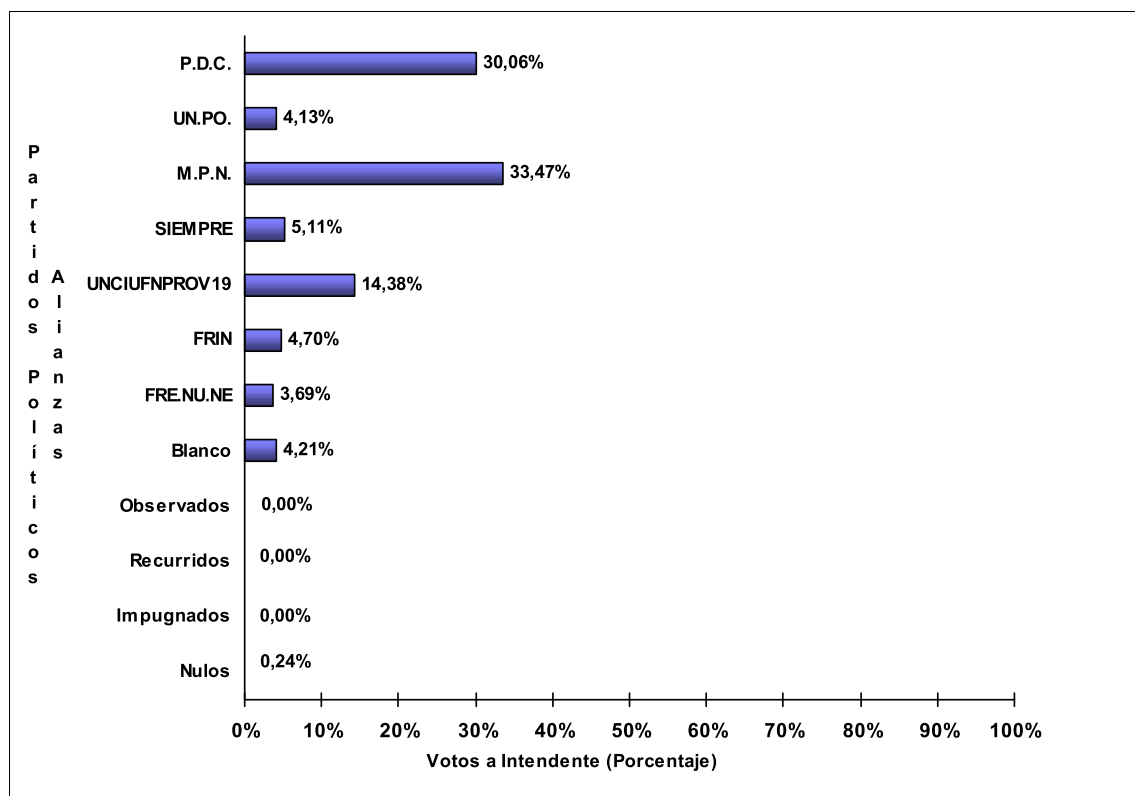
JUNTA ELECTORAL  
Poder Judicial de la Provincia del Neuquén



## ESCRUTINIO DEFINITIVO COMICIOS PROVINCIALES - 10 DE MARZO DE 2019

Total de votos a Intendente por Partido Político / Alianza

Municipio: PIEDRA DEL AGUILA



Partidos Políticos / Alianzas	Votos a Intendente	
5 - PARTIDO DEMOCRATA CRISTIANO (P.D.C.)	742	30,06%
23 - UNION POPULAR (UN.PO.)	102	4,13%
151 - MOVIMIENTO POPULAR NEUQUINO (M.P.N.)	826	33,47%
189 - SIEMPRE (SIEMPRE)	126	5,11%
652 - UNIDAD CIUDADANA FRENTE NEUQUINO (UNCIUFNPROV19)	355	14,38%
863 - FRENTE INTEGRADOR NEUQUINO (FRIN)	116	4,70%
882 - FRENTE NUEVO NEUQUEN (FRE.NU.NE)	91	3,69%
Votos en Blanco	104	4,21%
Votos Observados	0	0,00%
Votos Recurridos	0	0,00%
Votos Impugnados	0	0,00%
Votos Nulos	6	0,24%
<b>TOTAL DE VOTOS</b>	<b>2.468</b>	

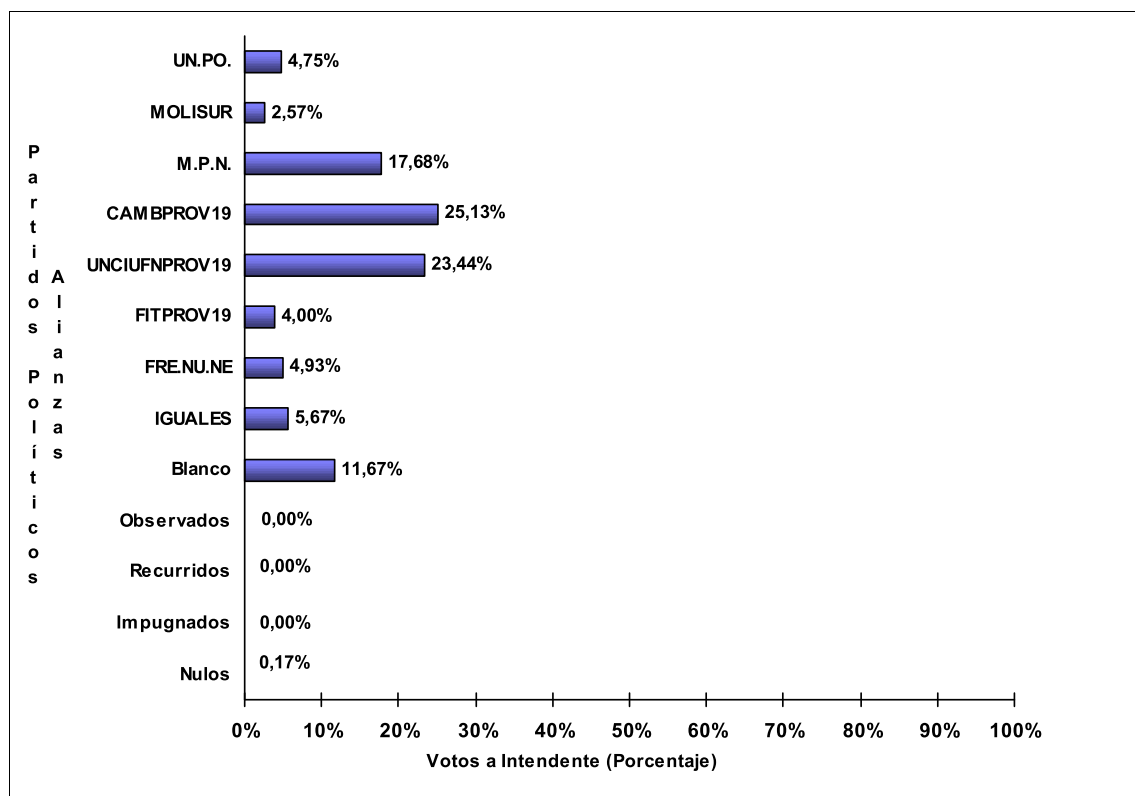
JUNTA ELECTORAL  
Poder Judicial de la Provincia del Neuquén



## ESCRUTINIO DEFINITIVO COMICIOS PROVINCIALES - 10 DE MARZO DE 2019

Total de votos a Intendente por Partido Político / Alianza

Municipio: SAN MARTIN DE LOS ANDES



Partidos Políticos / Alianzas	Votos a Intendente	
23 - UNION POPULAR (UN.PO.)	935	4,75%
40 - MOVIMIENTO LIBRES DEL SUR (MOLISUR)	505	2,57%
151 - MOVIMIENTO POPULAR NEUQUINO (M.P.N.)	3.478	17,68%
651 - CAMBIEMOS (CAMBPROV19)	4.944	25,13%
652 - UNIDAD CIUDADANA FRENTE NEUQUINO (UNCIUFNPROV19)	4.613	23,44%
653 - FRENTE DE IZQUIERDA Y DE LOS TRABAJADORES (FITPROV19)	787	4,00%
882 - FRENTE NUEVO NEUQUEN (FRE.NU.NE)	970	4,93%
883 - IGUALES (IGUALES)	1.115	5,67%
Votos en Blanco	2.296	11,67%
Votos Observados	0	0,00%
Votos Recurridos	0	0,00%
Votos Impugnados	0	0,00%
Votos Nulos	33	0,17%
<b>TOTAL DE VOTOS</b>	<b>19.676</b>	

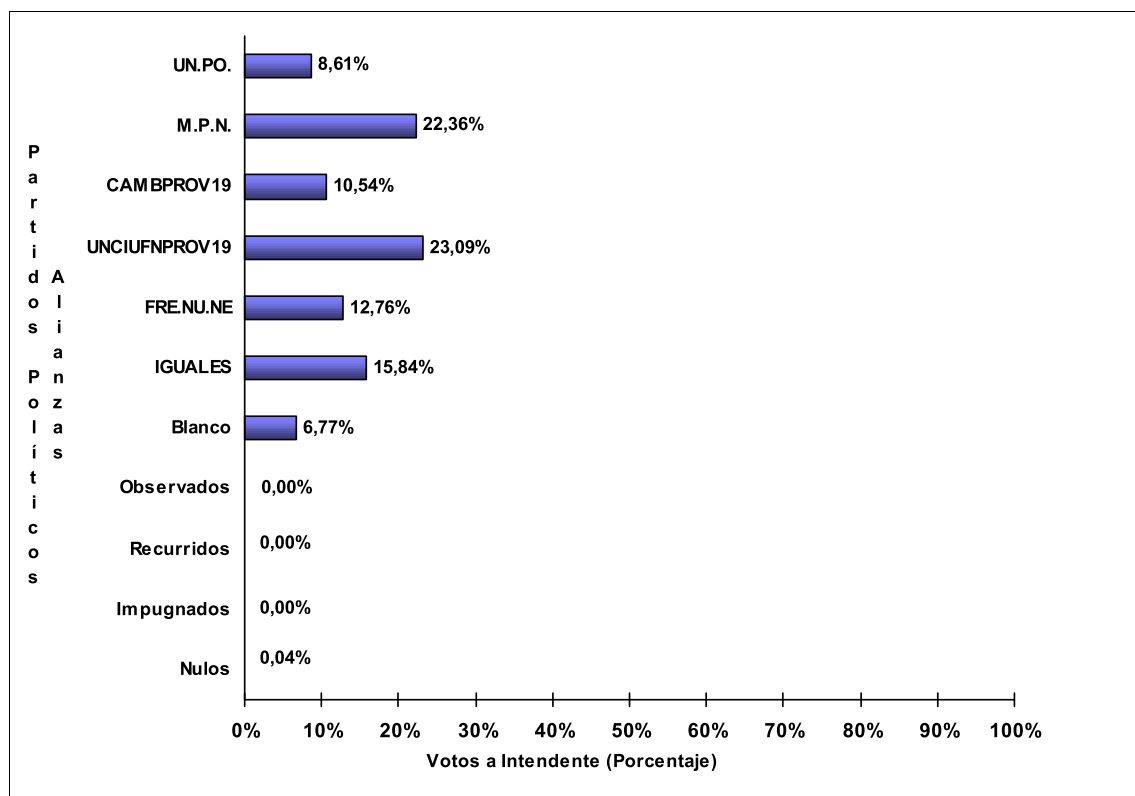
JUNTA ELECTORAL  
Poder Judicial de la Provincia del Neuquén



## ESCRUTINIO DEFINITIVO COMICIOS PROVINCIALES - 10 DE MARZO DE 2019

Total de votos a Intendente por Partido Político / Alianza

Municipio: SAN PATRICIO DEL CHAÑAR



Partidos Políticos / Alianzas	Votos a Intendente	
23 - UNION POPULAR (UN.PO.)	450	8,61%
151 - MOVIMIENTO POPULAR NEUQUINO (M.P.N.)	1.169	22,36%
651 - CAMBIEMOS (CAMBPROV19)	551	10,54%
652 - UNIDAD CIUDADANA FRENTE NEUQUINO (UNCIUFNPROV19)	1.207	23,09%
882 - FRENTE NUEVO NEUQUEN (FRE.NU.NE)	667	12,76%
883 - IGUALES (IGUALES)	828	15,84%
Votos en Blanco	354	6,77%
Votos Observados	0	0,00%
Votos Recurridos	0	0,00%
Votos Impugnados	0	0,00%
Votos Nulos	2	0,04%
<b>TOTAL DE VOTOS</b>	<b>5.228</b>	

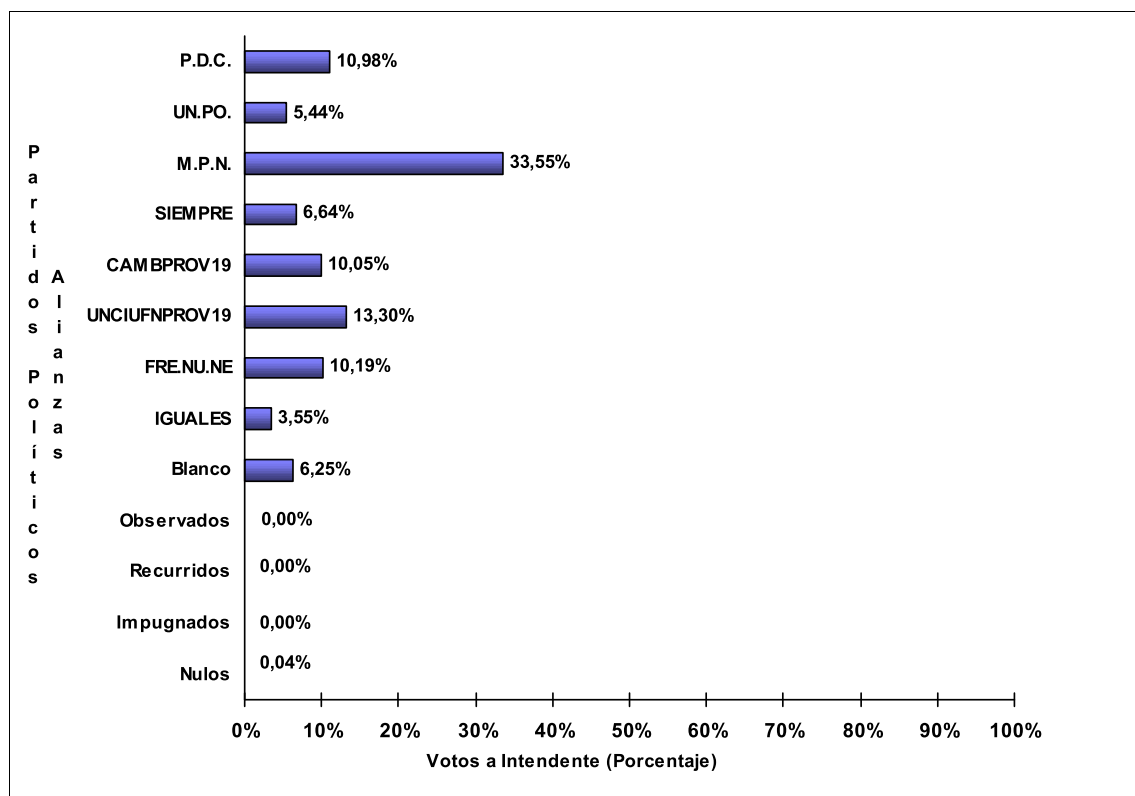
JUNTA ELECTORAL  
Poder Judicial de la Provincia del Neuquén



## ESCRUTINIO DEFINITIVO COMICIOS PROVINCIALES - 10 DE MARZO DE 2019

Total de votos a Intendente por Partido Político / Alianza

Municipio: SENILLOSA



Partidos Políticos / Alianzas	Votos a Intendente	
5 - PARTIDO DEMOCRATA CRISTIANO (P.D.C.)	751	10,98%
23 - UNION POPULAR (UN.PO.)	372	5,44%
151 - MOVIMIENTO POPULAR NEUQUINO (M.P.N.)	2.294	33,55%
189 - SIEMPRE (SIEMPRE)	454	6,64%
651 - CAMBIEMOS (CAMBPROV19)	687	10,05%
652 - UNIDAD CIUDADANA FRENTE NEUQUINO (UNCIUFNPROV19)	909	13,30%
882 - FRENTE NUEVO NEUQUEN (FRE.NU.NE)	697	10,19%
883 - IGUALES (IGUALES)	243	3,55%
Votos en Blanco	427	6,25%
Votos Observados	0	0,00%
Votos Recurridos	0	0,00%
Votos Impugnados	0	0,00%
Votos Nulos	3	0,04%
<b>TOTAL DE VOTOS</b>	<b>6.837</b>	



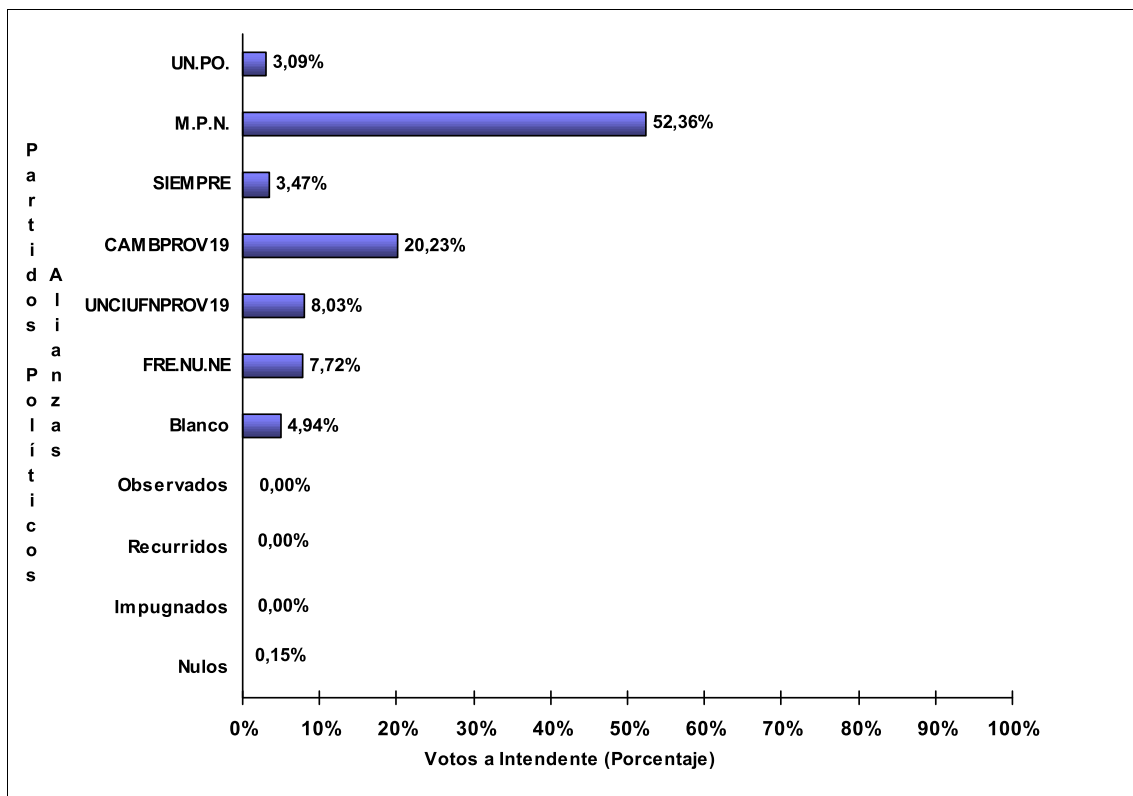
JUNTA ELECTORAL  
Poder Judicial de la Provincia del Neuquén



## ESCRUTINIO DEFINITIVO COMICIOS PROVINCIALES - 10 DE MARZO DE 2019

Total de votos a Intendente por Partido Político / Alianza

Municipio: VILLA EL CHOCON



Partidos Políticos / Alianzas	Votos a Intendente	
23 - UNION POPULAR (UN.PO.)	40	3,09%
151 - MOVIMIENTO POPULAR NEUQUINO (M.P.N.)	678	52,36%
189 - SIEMPRE (SIEMPRE)	45	3,47%
651 - CAMBIEMOS (CAMBPROV19)	262	20,23%
652 - UNIDAD CIUDADANA FRENTE NEUQUINO (UNCIUFNPROV19)	104	8,03%
882 - FRENTE NUEVO NEUQUEN (FRE.NU.NE)	100	7,72%
Votos en Blanco	64	4,94%
Votos Observados	0	0,00%
Votos Recurridos	0	0,00%
Votos Impugnados	0	0,00%
Votos Nulos	2	0,15%
<b>TOTAL DE VOTOS</b>	<b>1.295</b>	

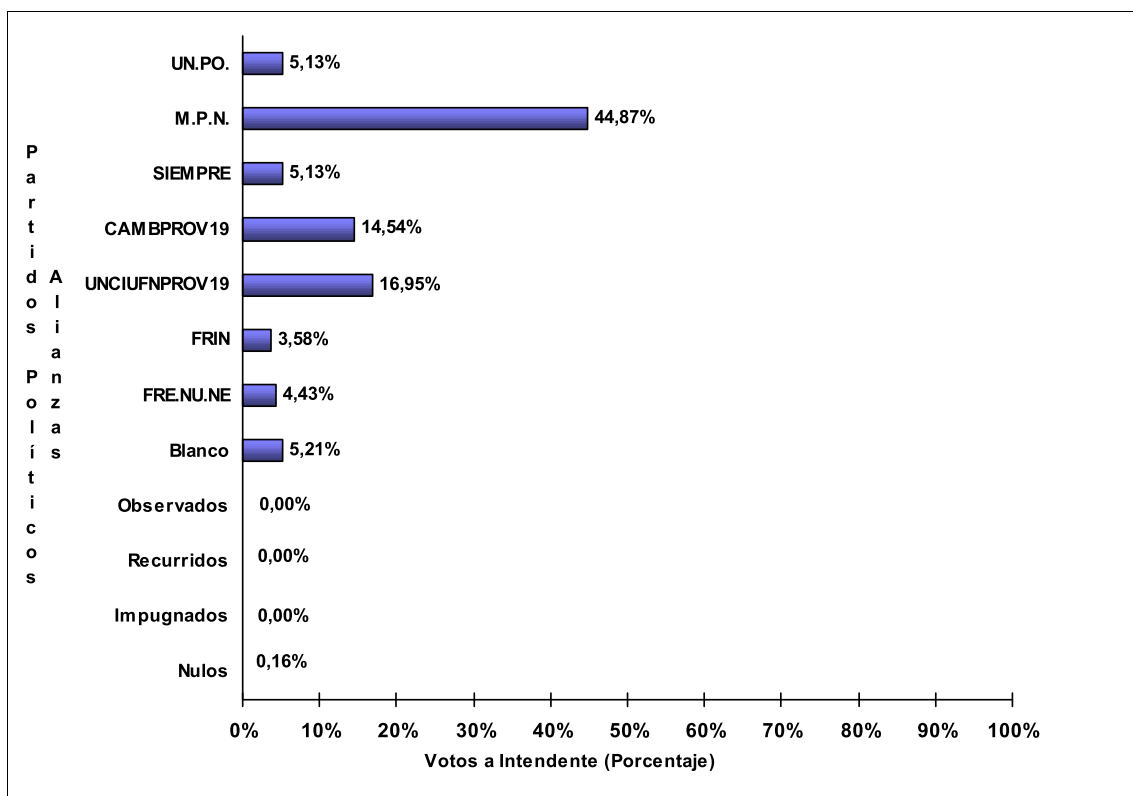
JUNTA ELECTORAL  
Poder Judicial de la Provincia del Neuquén



## ESCRUTINIO DEFINITIVO COMICIOS PROVINCIALES - 10 DE MARZO DE 2019

Total de votos a Intendente por Partido Político / Alianza

Municipio: VILLA PEHUENIA



Partidos Políticos / Alianzas	Votos a Intendente	
23 - UNION POPULAR (UN.PO.)	66	5,13%
151 - MOVIMIENTO POPULAR NEUQUINO (M.P.N.)	577	44,87%
189 - SIEMPRE (SIEMPRE)	66	5,13%
651 - CAMBIEMOS (CAMBPROV19)	187	14,54%
652 - UNIDAD CIUDADANA FRENTE NEUQUINO (UNCIUFNPROV19)	218	16,95%
863 - FRENTE INTEGRADOR NEUQUINO (FRIN)	46	3,58%
882 - FRENTE NUEVO NEUQUEN (FRE.NU.NE)	57	4,43%
Votos en Blanco	67	5,21%
Votos Observados	0	0,00%
Votos Recurridos	0	0,00%
Votos Impugnados	0	0,00%
Votos Nulos	2	0,16%
<b>TOTAL DE VOTOS</b>	<b>1.286</b>	

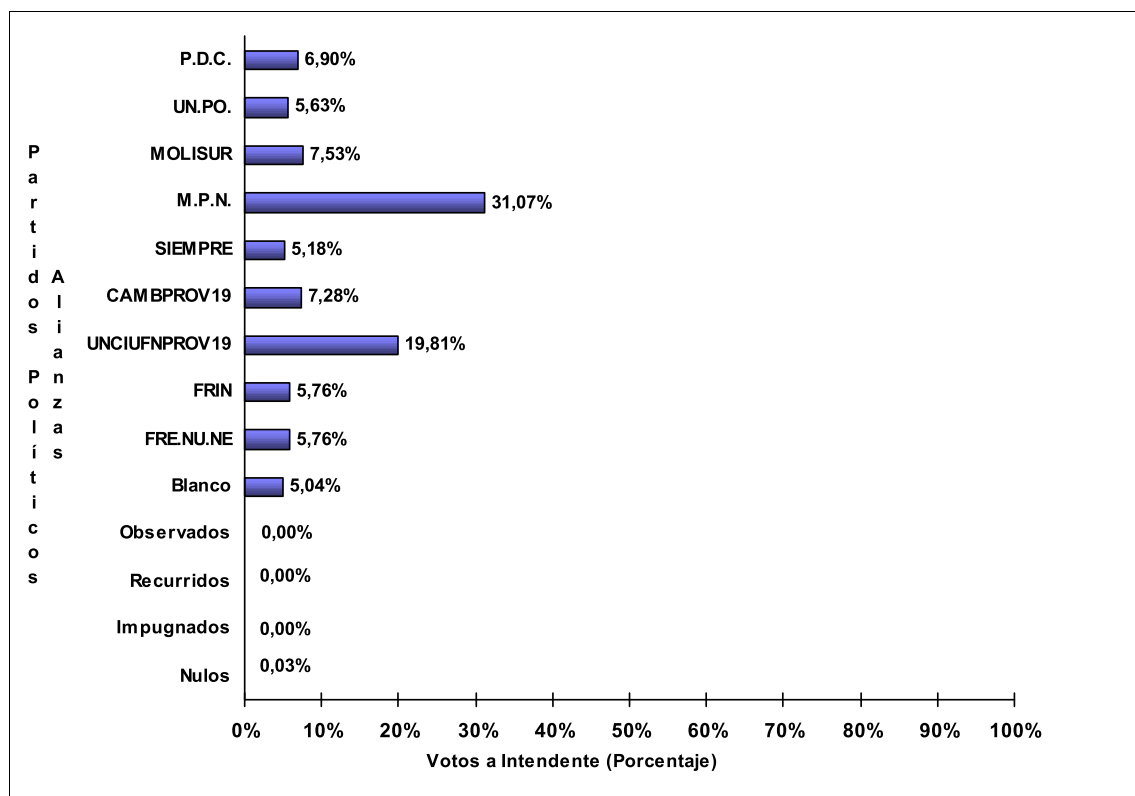
JUNTA ELECTORAL  
Poder Judicial de la Provincia del Neuquén



## ESCRUTINIO DEFINITIVO COMICIOS PROVINCIALES - 10 DE MARZO DE 2019

Total de votos a Intendente por Partido Político / Alianza

Municipio: VISTA ALEGRE



Partidos Políticos / Alianzas	Votos a Intendente	
5 - PARTIDO DEMOCRATA CRISTIANO (P.D.C.)	200	6,90%
23 - UNION POPULAR (UN.PO.)	163	5,63%
40 - MOVIMIENTO LIBRES DEL SUR (MOLISUR)	218	7,53%
151 - MOVIMIENTO POPULAR NEUQUINO (M.P.N.)	900	31,07%
189 - SIEMPRE (SIEMPRE)	150	5,18%
651 - CAMBIEMOS (CAMBPROV19)	211	7,28%
652 - UNIDAD CIUDADANA FRENTE NEUQUINO (UNCIUFNPROV19)	574	19,81%
863 - FRENTE INTEGRADOR NEUQUINO (FRIN)	167	5,76%
882 - FRENTE NUEVO NEUQUEN (FRE.NU.NE)	167	5,76%
Votos en Blanco	146	5,04%
Votos Observados	0	0,00%
Votos Recurridos	0	0,00%
Votos Impugnados	0	0,00%
Votos Nulos	1	0,03%
<b>TOTAL DE VOTOS</b>	<b>2.897</b>	

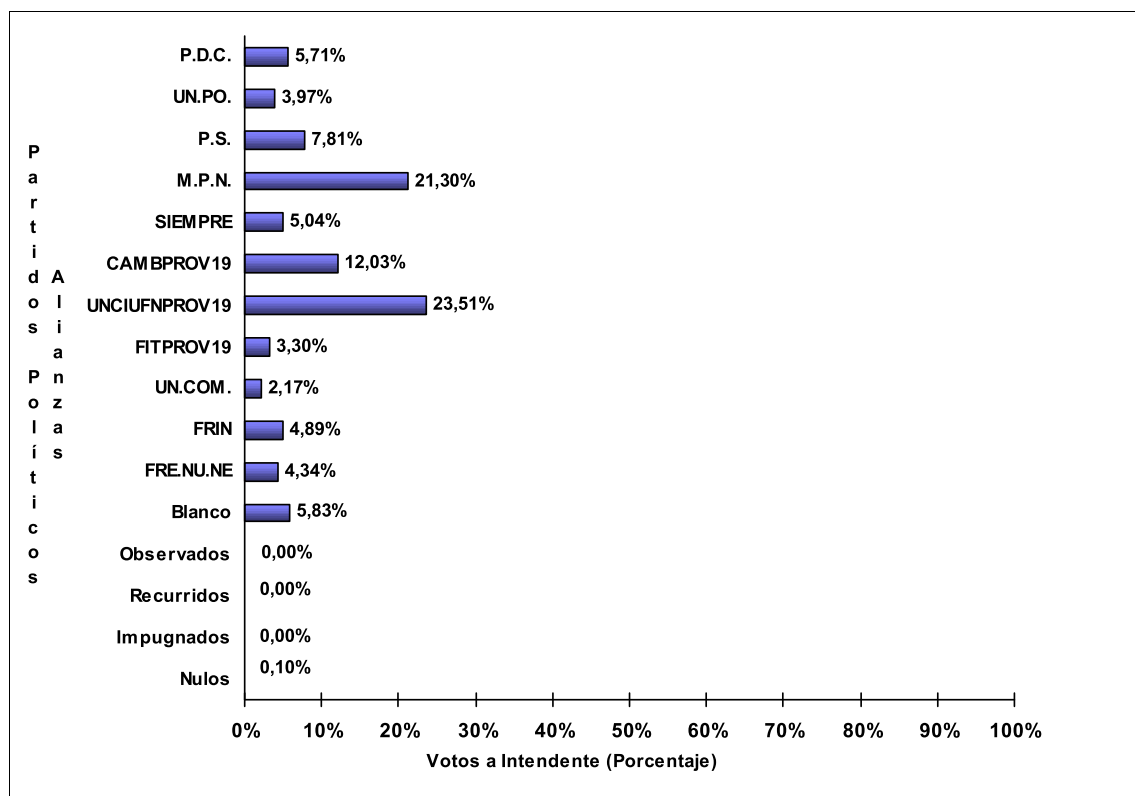
JUNTA ELECTORAL  
Poder Judicial de la Provincia del Neuquén



## ESCRUTINIO DEFINITIVO COMICIOS PROVINCIALES - 10 DE MARZO DE 2019

Total de votos a Intendente por Partido Político / Alianza

Municipio: ZAPALA



Partidos Políticos / Alianzas	Votos a Intendente	
5 - PARTIDO DEMOCRATA CRISTIANO (P.D.C.)	1.279	5,71%
23 - UNION POPULAR (UN.PO.)	890	3,97%
50 - PARTIDO SOCIALISTA (P.S.)	1.748	7,81%
151 - MOVIMIENTO POPULAR NEUQUINO (M.P.N.)	4.770	21,30%
189 - SIEMPRE (SIEMPRE)	1.128	5,04%
651 - CAMBIEMOS (CAMBPROV19)	2.694	12,03%
652 - UNIDAD CIUDADANA FRENTE NEUQUINO (UNCIUFNPROV19)	5.265	23,51%
653 - FRENTE DE IZQUIERDA Y DE LOS TRABAJADORES (FITPROV19)	738	3,30%
855 - UNION Y COMPROMISO (UN.COM.)	487	2,17%
863 - FRENTE INTEGRADOR NEUQUINO (FRIN)	1.096	4,89%
882 - FRENTE NUEVO NEUQUEN (FRE.NU.NE)	971	4,34%
Votos en Blanco	1.306	5,83%
Votos Observados	0	0,00%
Votos Recurridos	0	0,00%
Votos Impugnados	0	0,00%
Votos Nulos	22	0,10%
<b>TOTAL DE VOTOS</b>	<b>22.394</b>	

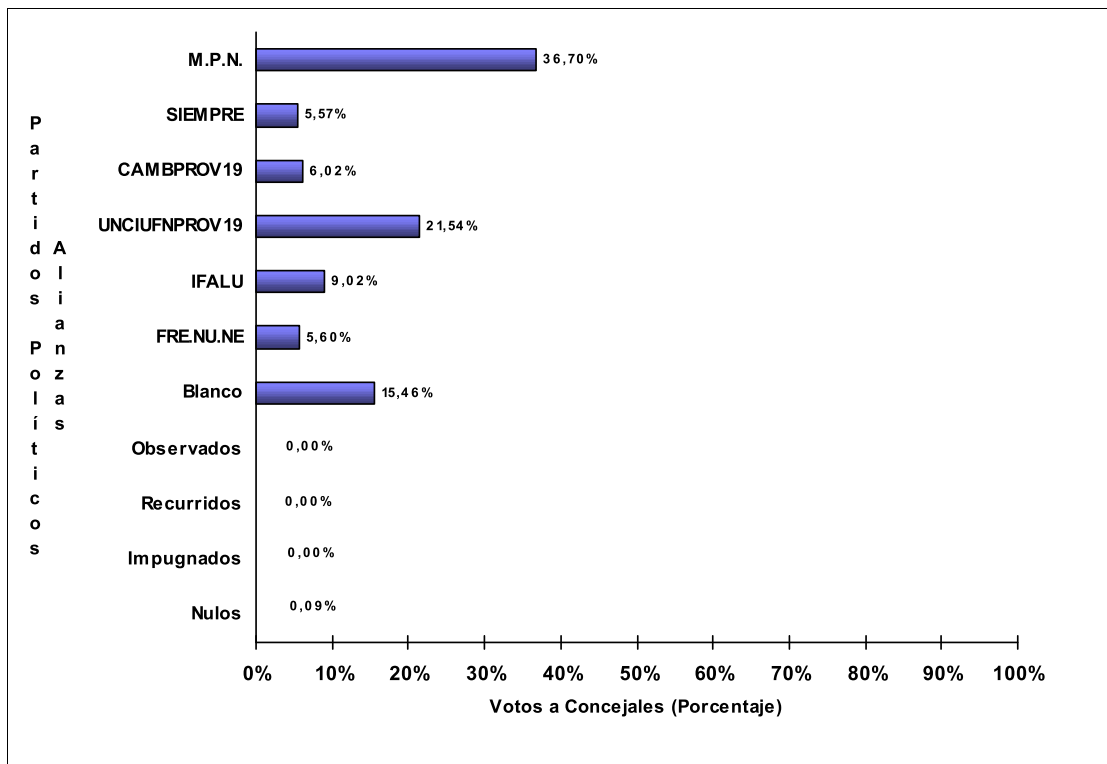
JUNTA ELECTORAL  
Poder Judicial de la Provincia del Neuquén



## ESCRUTINIO DEFINITIVO COMICIOS PROVINCIALES - 10 DE MARZO DE 2019

Total de votos a Concejales por Partido Político / Alianza

Municipio: ALUMINE



Partidos Políticos / Alianzas	Votos a Concejales	% Sobre Total	% Votos Validos
151 - MOVIMIENTO POPULAR NEUQUINO (M.P.N.)	1.213	36,70%	36,74%
189 - SIEMPRE (SIEMPRE)	184	5,57%	5,57%
651 - CAMBIEMOS (CAMBPROV19)	199	6,02%	6,03%
652 - UNIDAD CIUDADANA FRENTE NEUQUINO (UNCIUFNPROV19)	712	21,54%	21,56%
881 - IDENTIDAD Y FUTURO ALUMINENSE (IFALU)	298	9,02%	9,02%
882 - FRENTE NUEVO NEUQUEN (FRE.NU.NE)	185	5,60%	5,60%
Votos en Blanco	511	15,46%	15,48%
Votos Observados	0	0,00%	0,00%
Votos Recurridos	0	0,00%	0
Votos Impugnados	0	0,00%	0
Votos Nulos	3	0,09%	0
<b>TOTAL DE VOTOS</b>	<b>3.305</b>		

(\*): % Votos Validos a Concejales sobre **3.302** total de votos validos emitidos

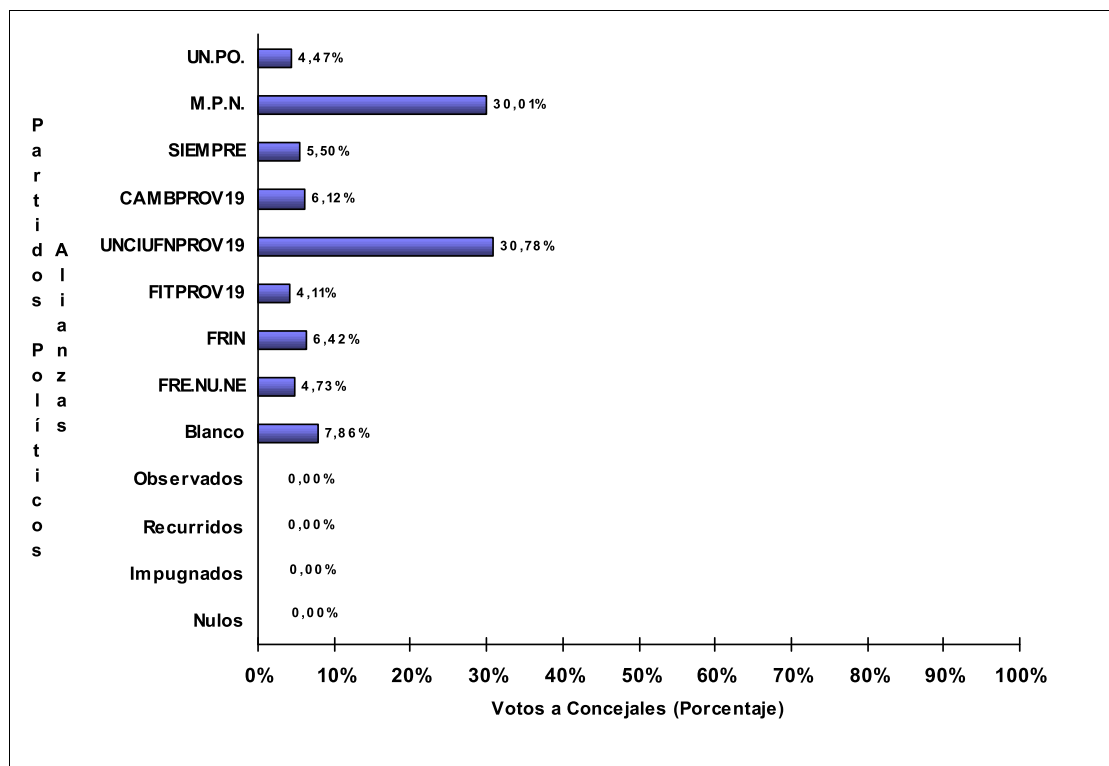
JUNTA ELECTORAL  
Poder Judicial de la Provincia del Neuquén



## ESCRUTINIO DEFINITIVO COMICIOS PROVINCIALES - 10 DE MARZO DE 2019

Total de votos a Concejales por Partido Político / Alianza

Municipio: ANDACOLLO



Partidos Políticos / Alianzas	Votos a Concejales	% Sobre Total	% Votos Validos
23 - UNION POPULAR (UN.PO.)	87	4,47%	4,47%
151 - MOVIMIENTO POPULAR NEUQUINO (M.P.N.)	584	30,01%	30,01%
189 - SIEMPRE (SIEMPRE)	107	5,50%	5,50%
651 - CAMBIEMOS (CAMBPROV19)	119	6,12%	6,12%
652 - UNIDAD CIUDADANA FRENTE NEUQUINO (UNCIUFNPROV19)	599	30,78%	30,78%
653 - FRENTE DE IZQUIERDA Y DE LOS TRABAJADORES (FITPROV19)	80	4,11%	4,11%
863 - FRENTE INTEGRADOR NEUQUINO (FRIN)	125	6,42%	6,42%
882 - FRENTE NUEVO NEUQUEN (FRE.NU.NE)	92	4,73%	4,73%
Votos en Blanco	153	7,86%	7,86%
Votos Observados	0	0,00%	0,00%
Votos Recurridos	0	0,00%	0
Votos Impugnados	0	0,00%	0
Votos Nulos	0	0,00%	0
<b>TOTAL DE VOTOS</b>	<b>1.946</b>		

(\*): % Votos Validos a Concejales sobre **1.946** total de votos validos emitidos

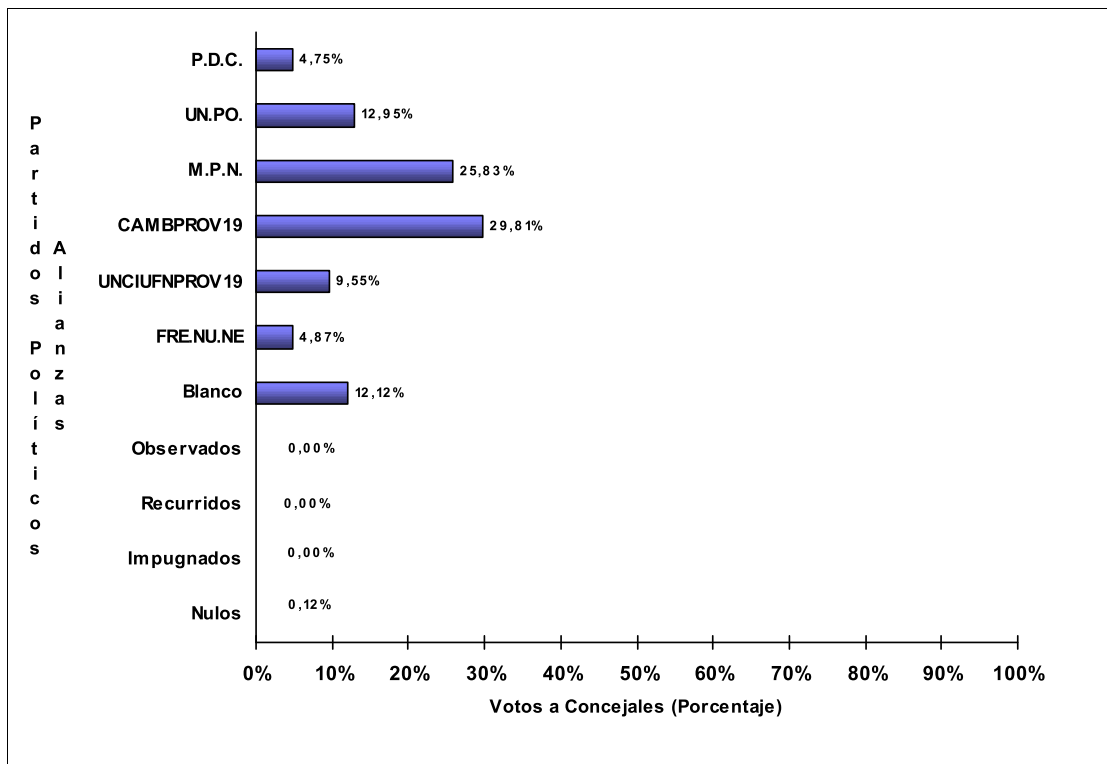
JUNTA ELECTORAL  
Poder Judicial de la Provincia del Neuquén



## ESCRUTINIO DEFINITIVO COMICIOS PROVINCIALES - 10 DE MARZO DE 2019

Total de votos a Concejales por Partido Político / Alianza

Municipio: AÑELO



Partidos Políticos / Alianzas	Votos a Concejales	% Sobre Total	% Votos Validos
5 - PARTIDO DEMOCRATA CRISTIANO (P.D.C.)	161	4,75%	4,75%
23 - UNION POPULAR (UN.PO.)	439	12,95%	12,96%
151 - MOVIMIENTO POPULAR NEUQUINO (M.P.N.)	876	25,83%	25,86%
651 - CAMBIEMOS (CAMBPROV19)	1.011	29,81%	29,85%
652 - UNIDAD CIUDADANA FRENTE NEUQUINO (UNCIUFNPROV19)	324	9,55%	9,57%
882 - FRENTE NUEVO NEUQUEN (FRE.NU.NE)	165	4,87%	4,87%
Votos en Blanco	411	12,12%	12,13%
Votos Observados	0	0,00%	0,00%
Votos Recurridos	0	0,00%	0
Votos Impugnados	0	0,00%	0
Votos Nulos	4	0,12%	0
<b>TOTAL DE VOTOS</b>	<b>3.391</b>		

(\*): % Votos Validos a Concejales sobre **3.387** total de votos validos emitidos

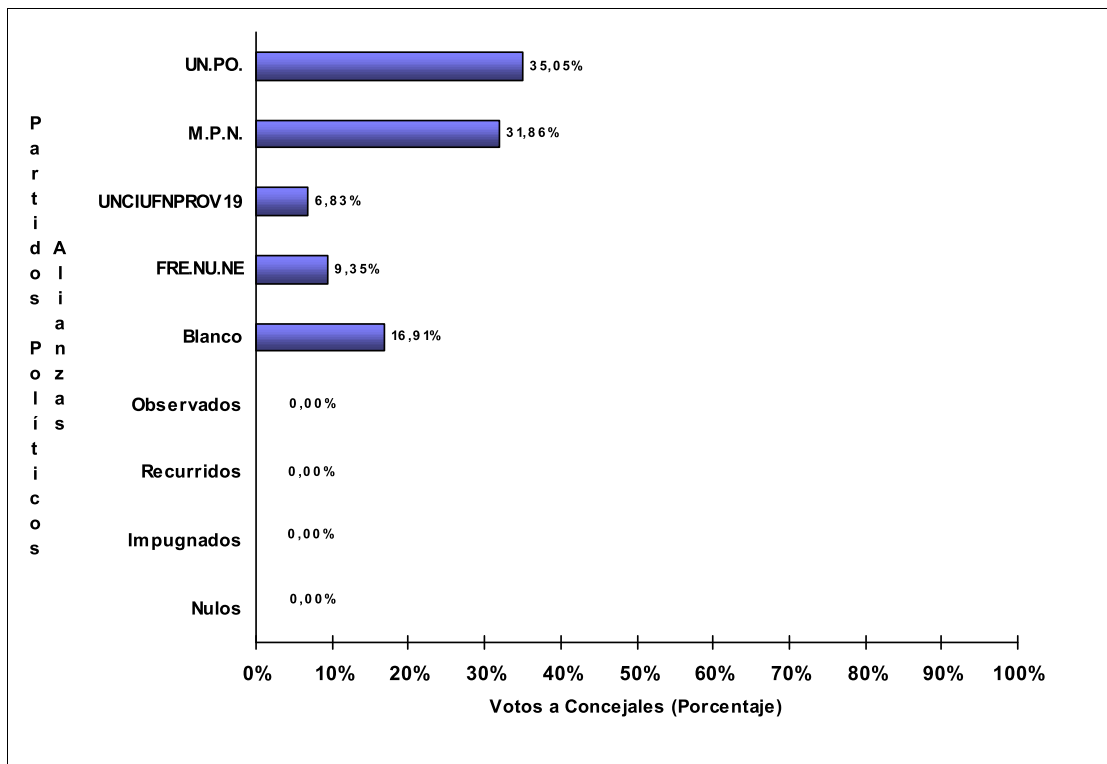
JUNTA ELECTORAL  
Poder Judicial de la Provincia del Neuquén



## ESCRUTINIO DEFINITIVO COMICIOS PROVINCIALES - 10 DE MARZO DE 2019

Total de votos a Concejales por Partido Político / Alianza

Municipio: BUTA RANQUIL



Partidos Políticos / Alianzas	Votos a Concejales	% Sobre Total	% Votos Validos
23 - UNION POPULAR (UN.PO.)	682	35,05%	35,05%
151 - MOVIMIENTO POPULAR NEUQUINO (M.P.N.)	620	31,86%	31,86%
652 - UNIDAD CIUDADANA FRENTE NEUQUINO (UNCIUFNPROV19)	133	6,83%	6,83%
882 - FRENTE NUEVO NEUQUEN (FRE.NU.NE)	182	9,35%	9,35%
Votos en Blanco	329	16,91%	16,91%
Votos Observados	0	0,00%	0,00%
Votos Recurridos	0	0,00%	0
Votos Impugnados	0	0,00%	0
Votos Nulos	0	0,00%	0
<b>TOTAL DE VOTOS</b>	<b>1.946</b>		

(\*): % Votos Validos a Concejales sobre **1.946** total de votos validos emitidos

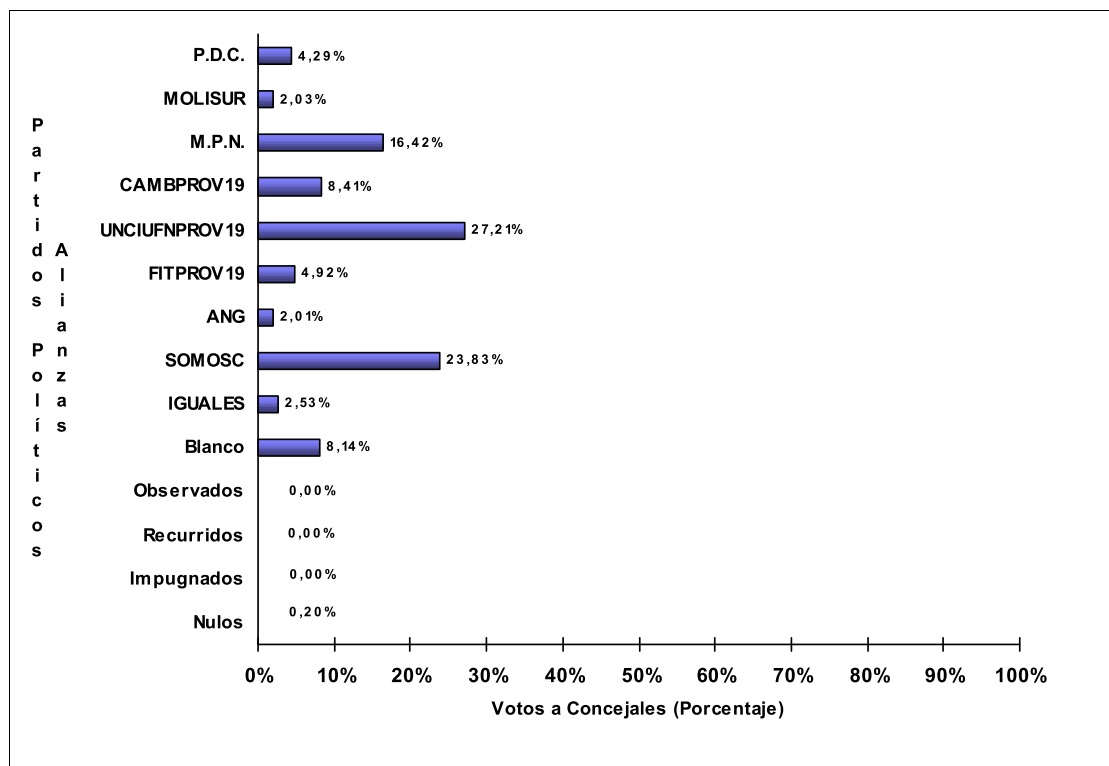


JUNTA ELECTORAL  
Poder Judicial de la Provincia del Neuquén



## ESCRUTINIO DEFINITIVO COMICIOS PROVINCIALES - 10 DE MARZO DE 2019

Total de votos a Concejales por Partido Político / Alianza  
Municipio: CENTENARIO



Partidos Políticos / Alianzas	Votos a Concejales	% Sobre Total	% Votos Validos
5 - PARTIDO DEMOCRATA CRISTIANO (P.D.C.)	1.043	4,29%	4,30%
40 - MOVIMIENTO LIBRES DEL SUR (MOLISUR)	494	2,03%	2,03%
151 - MOVIMIENTO POPULAR NEUQUINO (M.P.N.)	3.994	16,42%	16,45%
651 - CAMBIEMOS (CAMBPROV19)	2.045	8,41%	8,42%
652 - UNIDAD CIUDADANA FRENTE NEUQUINO (UNCIUFNPROV19)	6.619	27,21%	27,26%
653 - FRENTE DE IZQUIERDA Y DE LOS TRABAJADORES (FITPROV19)	1.197	4,92%	4,93%
825 - AGRUPACION NUEVA GENERACION (ANG)	490	2,01%	2,02%
880 - SOMOS CENTENARIO (SOMOSC)	5.798	23,83%	23,88%
883 - IGUALES (IGUALES)	616	2,53%	2,54%
Votos en Blanco	1.981	8,14%	8,16%
Votos Observados	0	0,00%	0,00%
Votos Recurridos	0	0,00%	0
Votos Impugnados	0	0,00%	0
Votos Nulos	49	0,20%	0
<b>TOTAL DE VOTOS</b>	<b>24.326</b>		

(\*): % Votos Validos a Concejales sobre **24.277** total de votos validos emitidos

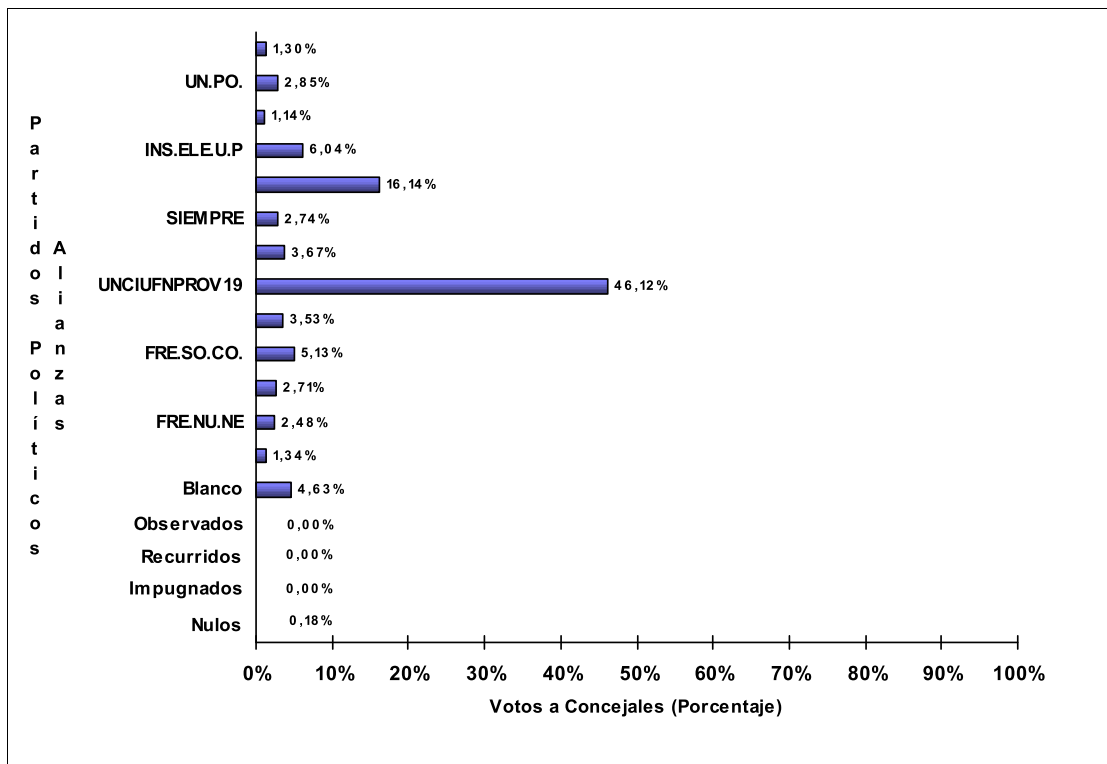
JUNTA ELECTORAL  
Poder Judicial de la Provincia del Neuquén



## ESCRUTINIO DEFINITIVO COMICIOS PROVINCIALES - 10 DE MARZO DE 2019

Total de votos a Concejales por Partido Político / Alianza

Municipio: CUTRAL CO



Partidos Políticos / Alianzas	Votos a Concejales	% Sobre Total	% Votos Validos
5 - PARTIDO DEMOCRATA CRISTIANO (P.D.C.)	308	1,30%	1,30%
23 - UNION POPULAR (UN.PO.)	675	2,85%	2,86%
40 - MOVIMIENTO LIBRES DEL SUR (MOLISUR)	270	1,14%	1,14%
72 - INSTRUMENTO ELECTORAL POR LA UNIDAD POPULAR (INS.ELE.U.P)	1.427	6,04%	6,05%
151 - MOVIMIENTO POPULAR NEUQUINO (M.P.N.)	3.815	16,14%	16,16%
189 - SIEMPRE (SIEMPRE)	647	2,74%	2,74%
651 - CAMBIEMOS (CAMBPROV19)	868	3,67%	3,68%
652 - UNIDAD CIUDADANA FRENTE NEUQUINO (UNCIUFNPROV19)	10.905	46,12%	46,20%
653 - FRENTE DE IZQUIERDA Y DE LOS TRABAJADORES (FITPROV19)	835	3,53%	3,54%
847 - FRENTE SOCIAL COMUNITARIO (FRE.SO.CO.)	1.213	5,13%	5,14%
863 - FRENTE INTEGRADOR NEUQUINO (FRIN)	641	2,71%	2,72%
882 - FRENTE NUEVO NEUQUEN (FRE.NU.NE)	586	2,48%	2,48%
883 - IGUALES (IGUALES)	318	1,34%	1,35%
Votos en Blanco	1.094	4,63%	4,64%
Votos Observados	0	0,00%	0,00%
Votos Recurridos	0	0,00%	0
Votos Impugnados	0	0,00%	0
Votos Nulos	42	0,18%	0
<b>TOTAL DE VOTOS</b>	<b>23.644</b>		

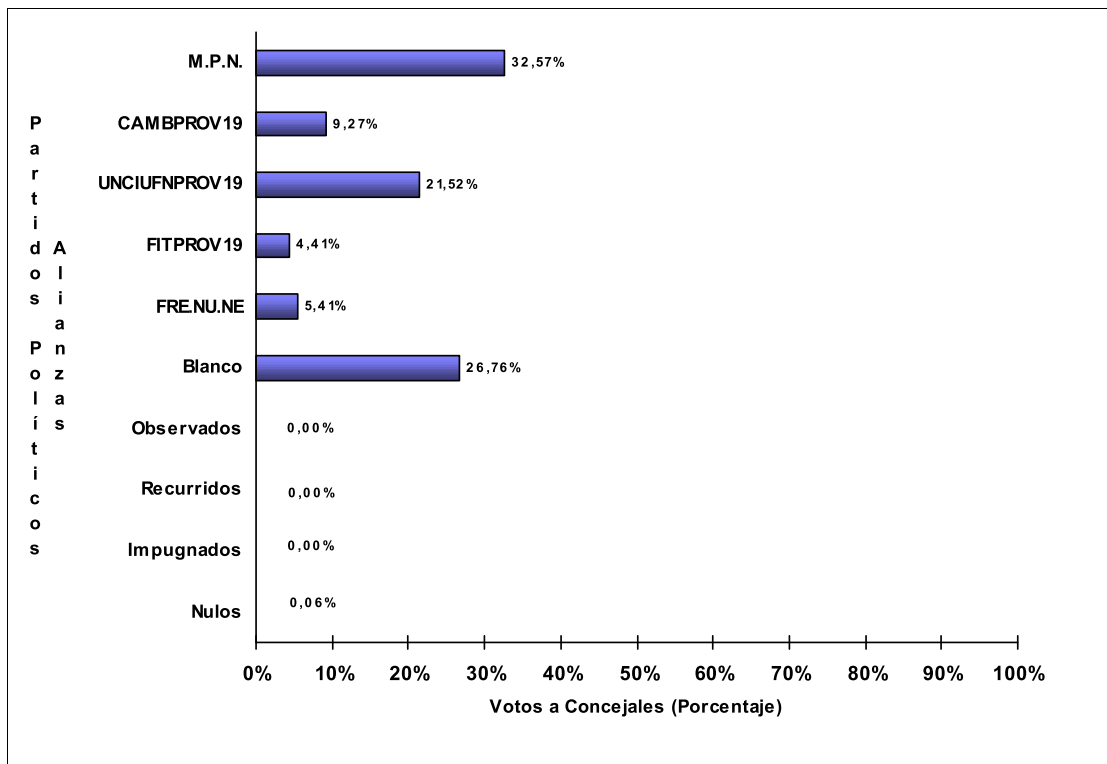
(\*): % Votos Validos a Concejales sobre **23.602** total de votos validos emitidos

JUNTA ELECTORAL  
Poder Judicial de la Provincia del Neuquén



## ESCRUTINIO DEFINITIVO COMICIOS PROVINCIALES - 10 DE MARZO DE 2019

Total de votos a Concejales por Partido Político / Alianza  
Municipio: CHOS MALAL



Partidos Políticos / Alianzas	Votos a Concejales	% Sobre Total	% Votos Validos
151 - MOVIMIENTO POPULAR NEUQUINO (M.P.N.)	2.609	32,57%	32,59%
651 - CAMBIEMOS (CAMBPROV19)	743	9,27%	9,28%
652 - UNIDAD CIUDADANA FRENTE NEUQUINO (UNCIUFNPROV19)	1.724	21,52%	21,53%
653 - FRENTE DE IZQUIERDA Y DE LOS TRABAJADORES (FITPROV19)	353	4,41%	4,41%
882 - FRENTE NUEVO NEUQUEN (FRE.NU.NE)	433	5,41%	5,41%
Votos en Blanco	2.144	26,76%	26,78%
Votos Observados	0	0,00%	0,00%
Votos Recurridos	0	0,00%	0
Votos Impugnados	0	0,00%	0
Votos Nulos	5	0,06%	0
<b>TOTAL DE VOTOS</b>	<b>8.011</b>		

(\*): % Votos Validos a Concejales sobre **8.006** total de votos validos emitidos

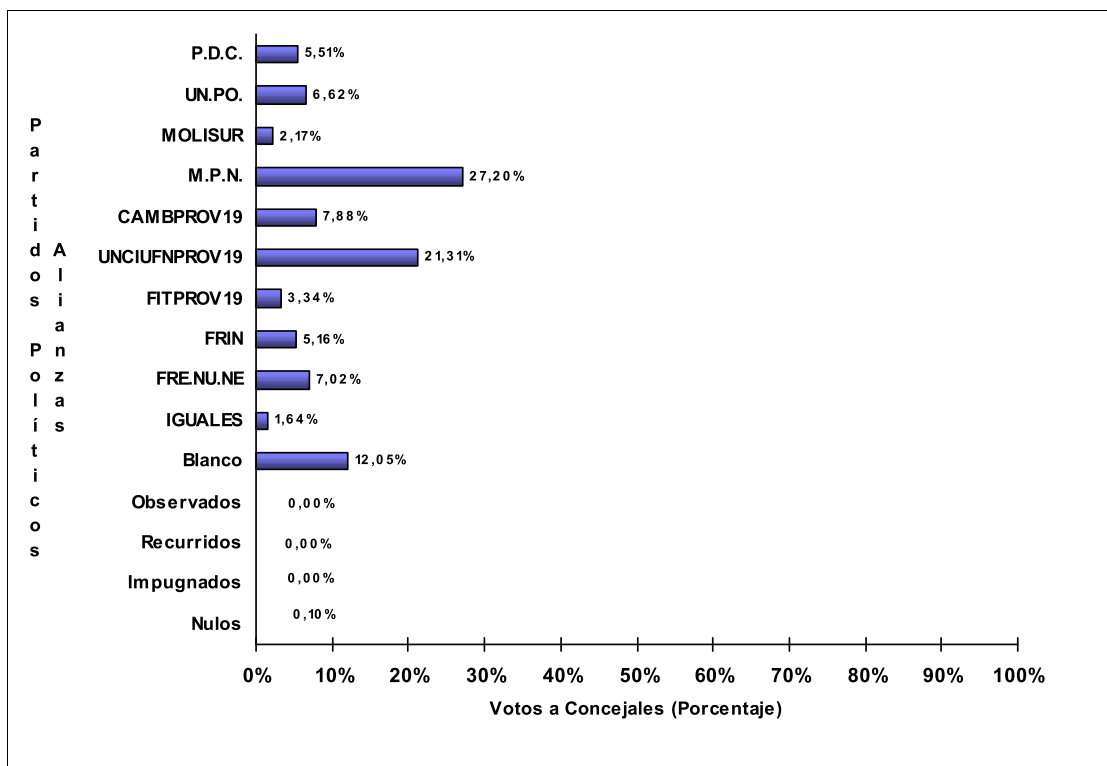
JUNTA ELECTORAL  
Poder Judicial de la Provincia del Neuquén



## ESCRUTINIO DEFINITIVO COMICIOS PROVINCIALES - 10 DE MARZO DE 2019

Total de votos a Concejales por Partido Político / Alianza

Municipio: JUNIN DE LOS ANDES



Partidos Políticos / Alianzas	Votos a Concejales	% Sobre Total	% Votos Validos
5 - PARTIDO DEMOCRATA CRISTIANO (P.D.C.)	517	5,51%	5,51%
23 - UNION POPULAR (UN.PO.)	621	6,62%	6,62%
40 - MOVIMIENTO LIBRES DEL SUR (MOLISUR)	204	2,17%	2,18%
151 - MOVIMIENTO POPULAR NEUQUINO (M.P.N.)	2.553	27,20%	27,23%
651 - CAMBIEMOS (CAMBPROV19)	740	7,88%	7,89%
652 - UNIDAD CIUDADANA FRENTE NEUQUINO (UNCIUFNPROV19)	2.000	21,31%	21,33%
653 - FRENTE DE IZQUIERDA Y DE LOS TRABAJADORES (FITPROV19)	313	3,34%	3,34%
863 - FRENTE INTEGRADOR NEUQUINO (FRIN)	484	5,16%	5,16%
882 - FRENTE NUEVO NEUQUEN (FRE.NU.NE)	659	7,02%	7,03%
883 - IGUALES (IGUALES)	154	1,64%	1,64%
Votos en Blanco	1.131	12,05%	12,06%
Votos Observados	0	0,00%	0,00%
Votos Recurridos	0	0,00%	0
Votos Impugnados	0	0,00%	0
Votos Nulos	9	0,10%	0
<b>TOTAL DE VOTOS</b>	<b>9.385</b>		

(\*): % Votos Validos a Concejales sobre **9.376** total de votos validos emitidos

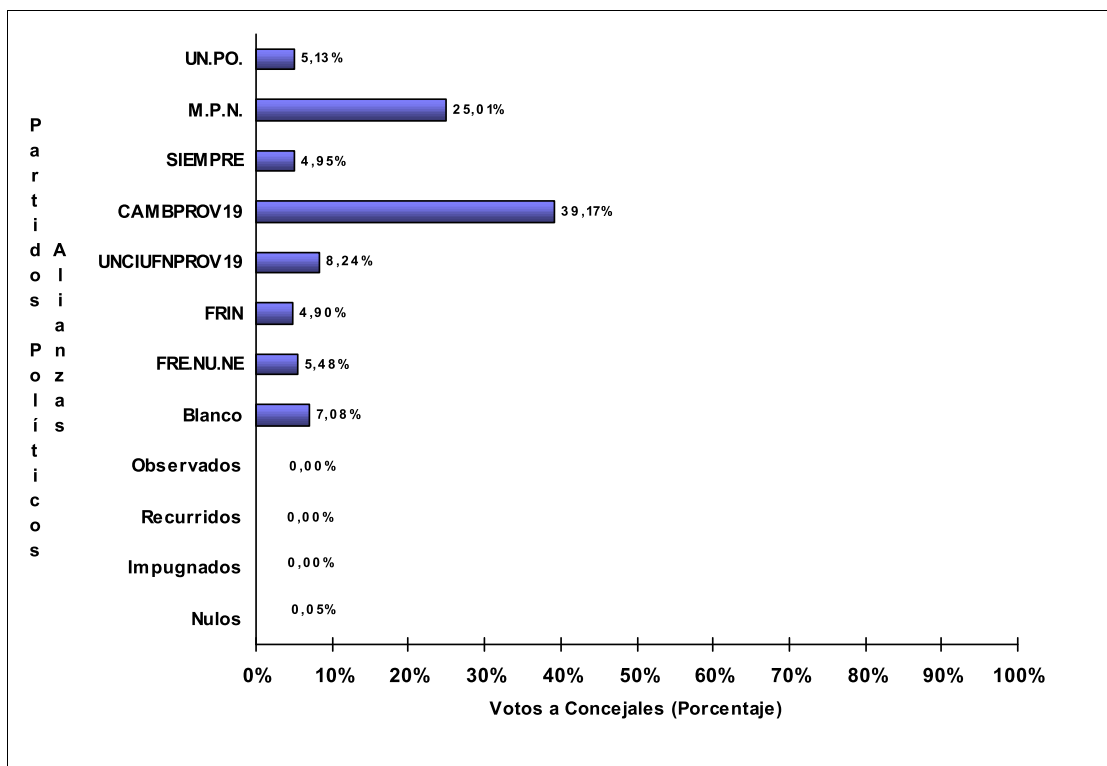
JUNTA ELECTORAL  
Poder Judicial de la Provincia del Neuquén



## ESCRUTINIO DEFINITIVO COMICIOS PROVINCIALES - 10 DE MARZO DE 2019

Total de votos a Concejales por Partido Político / Alianza

Municipio: LAS LAJAS



Partidos Políticos / Alianzas	Votos a Concejales	% Sobre Total	% Votos Validos
23 - UNION POPULAR (UN.PO.)	195	5,13%	5,14%
151 - MOVIMIENTO POPULAR NEUQUINO (M.P.N.)	950	25,01%	25,02%
189 - SIEMPRE (SIEMPRE)	188	4,95%	4,95%
651 - CAMBIEMOS (CAMBPROV19)	1.488	39,17%	39,19%
652 - UNIDAD CIUDADANA FRENTE NEUQUINO (UNCIUFNPROV19)	313	8,24%	8,24%
863 - FRENTE INTEGRADOR NEUQUINO (FRIN)	186	4,90%	4,90%
882 - FRENTE NUEVO NEUQUEN (FRE.NU.NE)	208	5,48%	5,48%
Votos en Blanco	269	7,08%	7,08%
Votos Observados	0	0,00%	0,00%
Votos Recurridos	0	0,00%	0
Votos Impugnados	0	0,00%	0
Votos Nulos	2	0,05%	0
<b>TOTAL DE VOTOS</b>	<b>3.799</b>		

(\*): % Votos Validos a Concejales sobre **3.797** total de votos validos emitidos

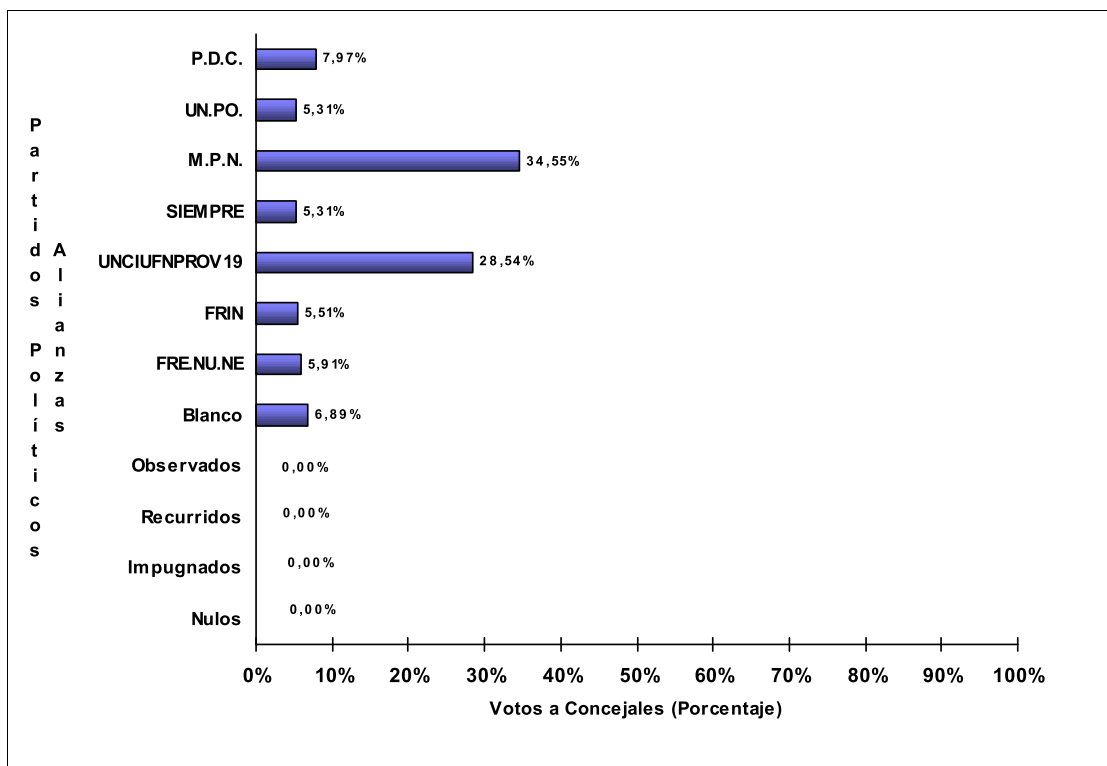
JUNTA ELECTORAL  
Poder Judicial de la Provincia del Neuquén



## ESCRUTINIO DEFINITIVO COMICIOS PROVINCIALES - 10 DE MARZO DE 2019

Total de votos a Concejales por Partido Político / Alianza

Municipio: LAS OVEJAS



Partidos Políticos / Alianzas	Votos a Concejales	% Sobre Total	% Votos Validos
5 - PARTIDO DEMOCRATA CRISTIANO (P.D.C.)	81	7,97%	7,97%
23 - UNION POPULAR (UN.PO.)	54	5,31%	5,31%
151 - MOVIMIENTO POPULAR NEUQUINO (M.P.N.)	351	34,55%	34,55%
189 - SIEMPRE (SIEMPRE)	54	5,31%	5,31%
652 - UNIDAD CIUDADANA FRENTE NEUQUINO (UNCIUFNPROV19)	290	28,54%	28,54%
863 - FRENTE INTEGRADOR NEUQUINO (FRIN)	56	5,51%	5,51%
882 - FRENTE NUEVO NEUQUEN (FRE.NU.NE)	60	5,91%	5,91%
Votos en Blanco	70	6,89%	6,89%
Votos Observados	0	0,00%	0,00%
Votos Recurridos	0	0,00%	0
Votos Impugnados	0	0,00%	0
Votos Nulos	0	0,00%	0
<b>TOTAL DE VOTOS</b>	<b>1.016</b>		

(\*): % Votos Validos a Concejales sobre **1.016** total de votos validos emitidos

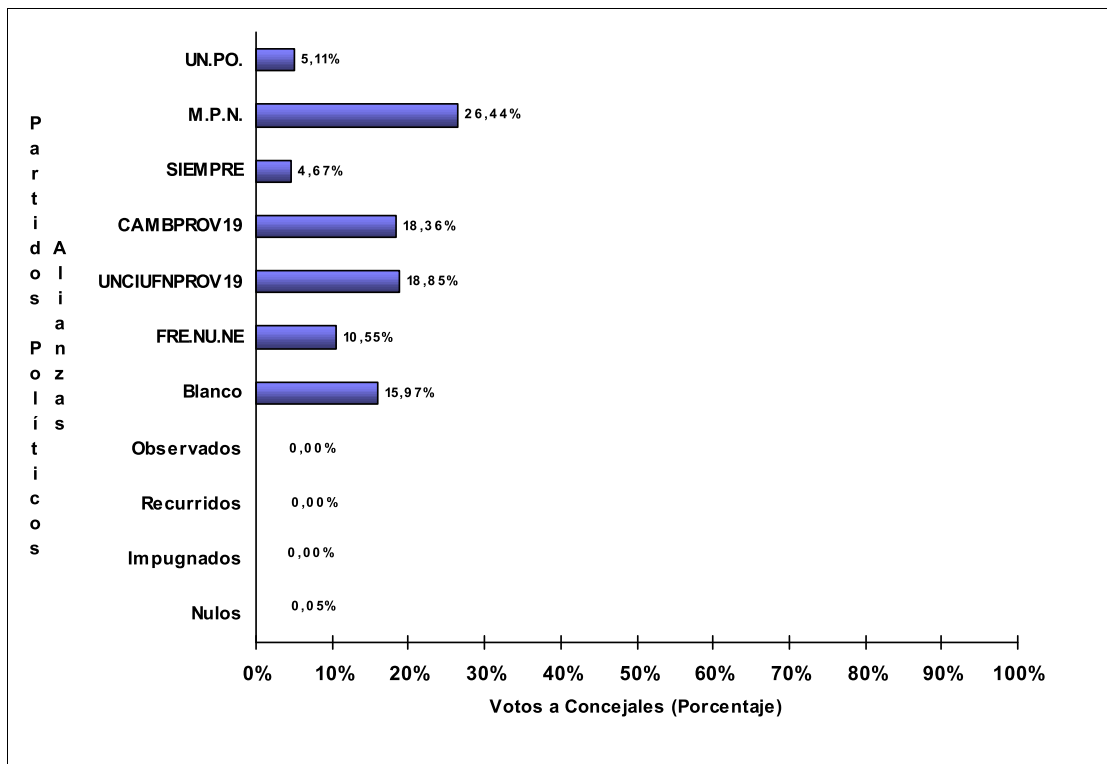
JUNTA ELECTORAL  
Poder Judicial de la Provincia del Neuquén



## ESCRUTINIO DEFINITIVO COMICIOS PROVINCIALES - 10 DE MARZO DE 2019

Total de votos a Concejales por Partido Político / Alianza

Municipio: LONCOPUE



Partidos Políticos / Alianzas	Votos a Concejales	% Sobre Total	% Votos Validos
23 - UNION POPULAR (UN.PO.)	186	5,11%	5,11%
151 - MOVIMIENTO POPULAR NEUQUINO (M.P.N.)	962	26,44%	26,45%
189 - SIEMPRE (SIEMPRE)	170	4,67%	4,67%
651 - CAMBIEMOS (CAMBPROV19)	668	18,36%	18,37%
652 - UNIDAD CIUDADANA FRENTE NEUQUINO (UNCIUFNPROV19)	686	18,85%	18,86%
882 - FRENTE NUEVO NEUQUEN (FRE.NU.NE)	384	10,55%	10,56%
Votos en Blanco	581	15,97%	15,97%
Votos Observados	0	0,00%	0,00%
Votos Recurridos	0	0,00%	0
Votos Impugnados	0	0,00%	0
Votos Nulos	2	0,05%	0
<b>TOTAL DE VOTOS</b>	<b>3.639</b>		

(\*): % Votos Validos a Concejales sobre **3.637** total de votos validos emitidos

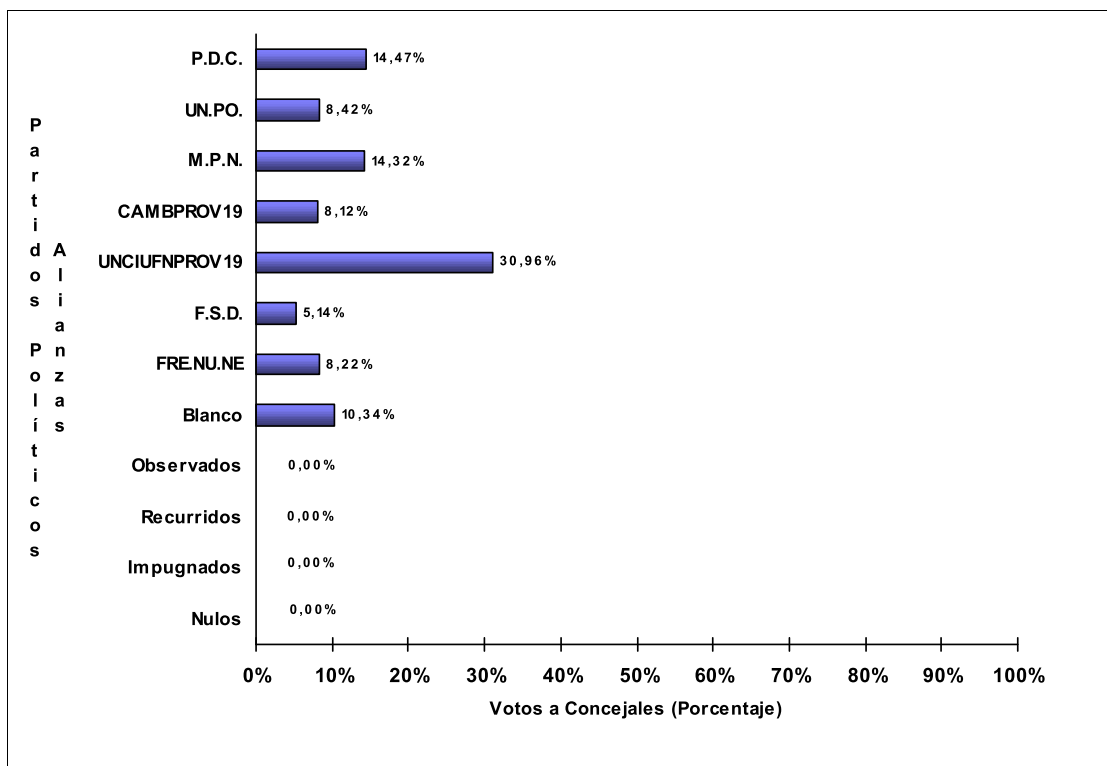
JUNTA ELECTORAL  
Poder Judicial de la Provincia del Neuquén



## ESCRUTINIO DEFINITIVO COMICIOS PROVINCIALES - 10 DE MARZO DE 2019

Total de votos a Concejales por Partido Político / Alianza

Municipio: MARIANO MORENO



Partidos Políticos / Alianzas	Votos a Concejales	% Sobre Total	% Votos Validos
5 - PARTIDO DEMOCRATA CRISTIANO (P.D.C.)	287	14,47%	14,47%
23 - UNION POPULAR (UN.PO.)	167	8,42%	8,42%
151 - MOVIMIENTO POPULAR NEUQUINO (M.P.N.)	284	14,32%	14,32%
651 - CAMBIEMOS (CAMBPROV19)	161	8,12%	8,12%
652 - UNIDAD CIUDADANA FRENTE NEUQUINO (UNCIUFNPROV19)	614	30,96%	30,96%
842 - FRENTE SOCIAL POR LA DIGNIDAD (F.S.D.)	102	5,14%	5,14%
882 - FRENTE NUEVO NEUQUEN (FRE.NU.NE)	163	8,22%	8,22%
Votos en Blanco	205	10,34%	10,34%
Votos Observados	0	0,00%	0,00%
Votos Recurridos	0	0,00%	0
Votos Impugnados	0	0,00%	0
Votos Nulos	0	0,00%	0
<b>TOTAL DE VOTOS</b>	<b>1.983</b>		

(\*): % Votos Validos a Concejales sobre **1.983** total de votos validos emitidos



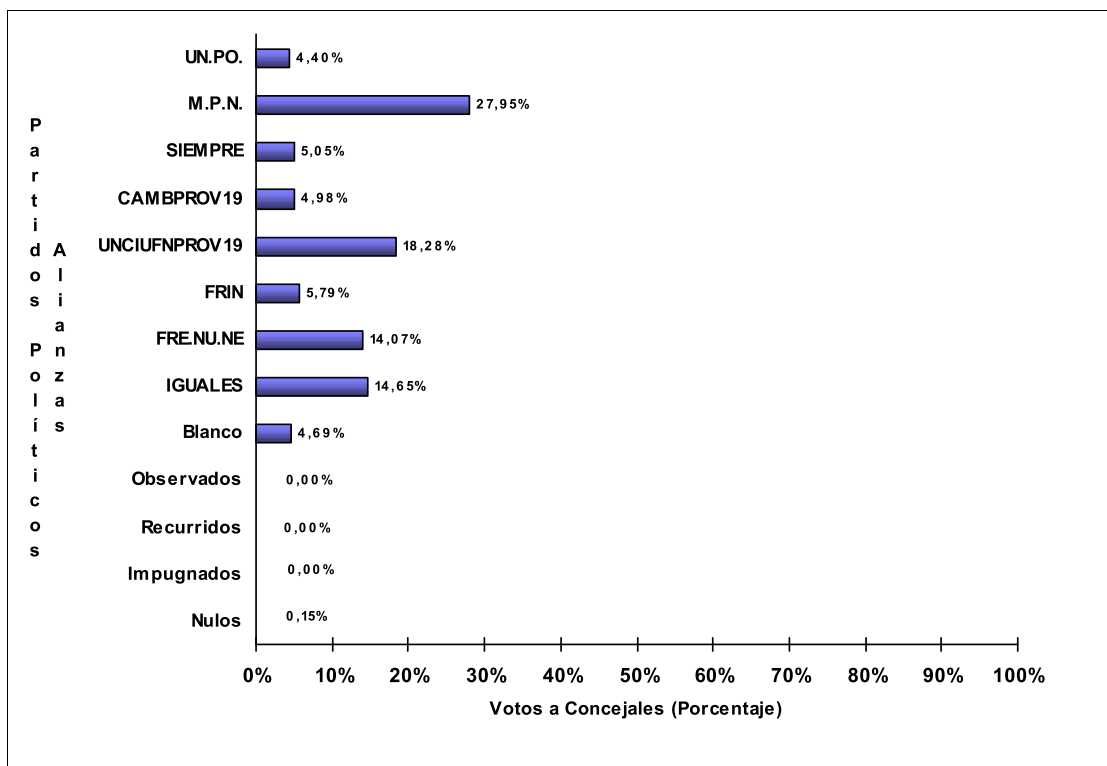
JUNTA ELECTORAL  
Poder Judicial de la Provincia del Neuquén



## ESCRUTINIO DEFINITIVO COMICIOS PROVINCIALES - 10 DE MARZO DE 2019

Total de votos a Concejales por Partido Político / Alianza

Municipio: PICUN LEUFU



Partidos Políticos / Alianzas	Votos a Concejales	% Sobre Total	% Votos Validos
23 - UNION POPULAR (UN.PO.)	120	4,40%	4,40%
151 - MOVIMIENTO POPULAR NEUQUINO (M.P.N.)	763	27,95%	27,99%
189 - SIEMPRE (SIEMPRE)	138	5,05%	5,06%
651 - CAMBIEMOS (CAMBPROV19)	136	4,98%	4,99%
652 - UNIDAD CIUDADANA FRENTE NEUQUINO (UNCIUFNPROV19)	499	18,28%	18,31%
863 - FRENTE INTEGRADOR NEUQUINO (FRIN)	158	5,79%	5,80%
882 - FRENTE NUEVO NEUQUEN (FRE.NU.NE)	384	14,07%	14,09%
883 - IGUALES (IGUALES)	400	14,65%	14,67%
Votos en Blanco	128	4,69%	4,70%
Votos Observados	0	0,00%	0,00%
Votos Recurridos	0	0,00%	0
Votos Impugnados	0	0,00%	0
Votos Nulos	4	0,15%	0
<b>TOTAL DE VOTOS</b>	<b>2.730</b>		

(\*): % Votos Validos a Concejales sobre **2.726** total de votos validos emitidos

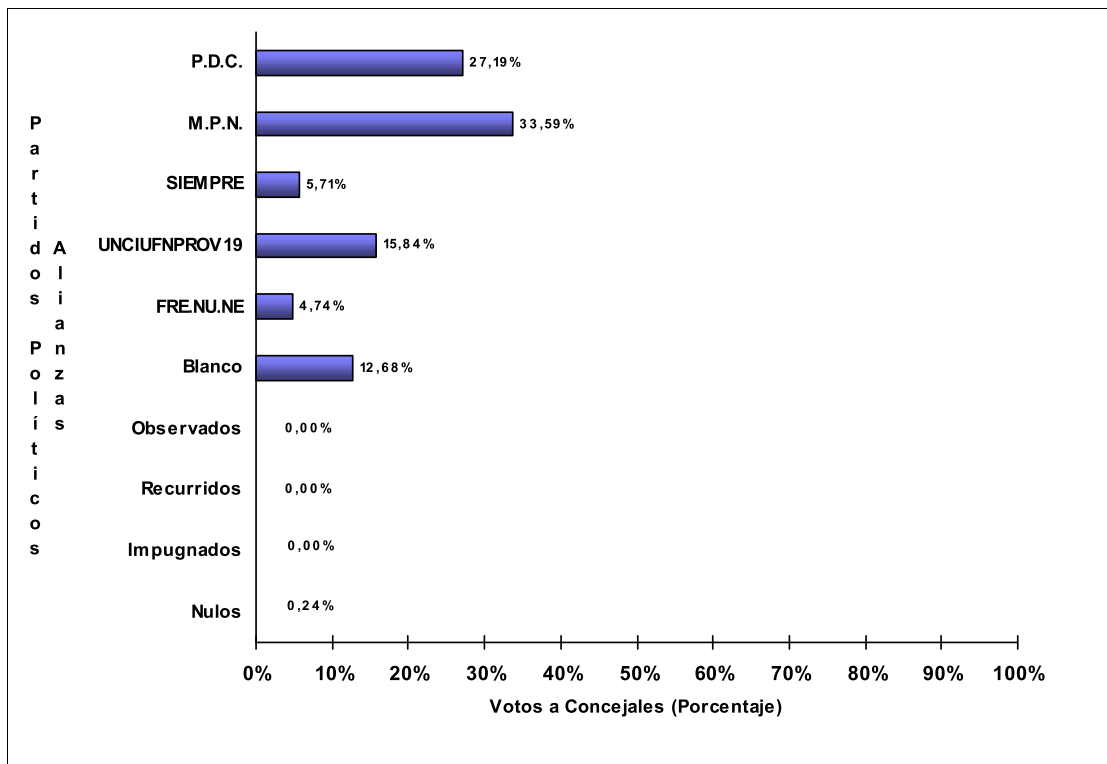
JUNTA ELECTORAL  
Poder Judicial de la Provincia del Neuquén



## ESCRUTINIO DEFINITIVO COMICIOS PROVINCIALES - 10 DE MARZO DE 2019

Total de votos a Concejales por Partido Político / Alianza

Municipio: PIEDRA DEL AGUILA



Partidos Políticos / Alianzas	Votos a Concejales	% Sobre Total	% Votos Validos
5 - PARTIDO DEMOCRATA CRISTIANO (P.D.C.)	671	27,19%	27,25%
151 - MOVIMIENTO POPULAR NEUQUINO (M.P.N.)	829	33,59%	33,67%
189 - SIEMPRE (SIEMPRE)	141	5,71%	5,73%
652 - UNIDAD CIUDADANA FRENTE NEUQUINO (UNCIUFNPROV19)	391	15,84%	15,88%
882 - FRENTE NUEVO NEUQUEN (FRE.NU.NE)	117	4,74%	4,75%
Votos en Blanco	313	12,68%	12,71%
Votos Observados	0	0,00%	0,00%
Votos Recurridos	0	0,00%	0
Votos Impugnados	0	0,00%	0
Votos Nulos	6	0,24%	0
<b>TOTAL DE VOTOS</b>	<b>2.468</b>		

(\*): % Votos Validos a Concejales sobre **2.462** total de votos validos emitidos

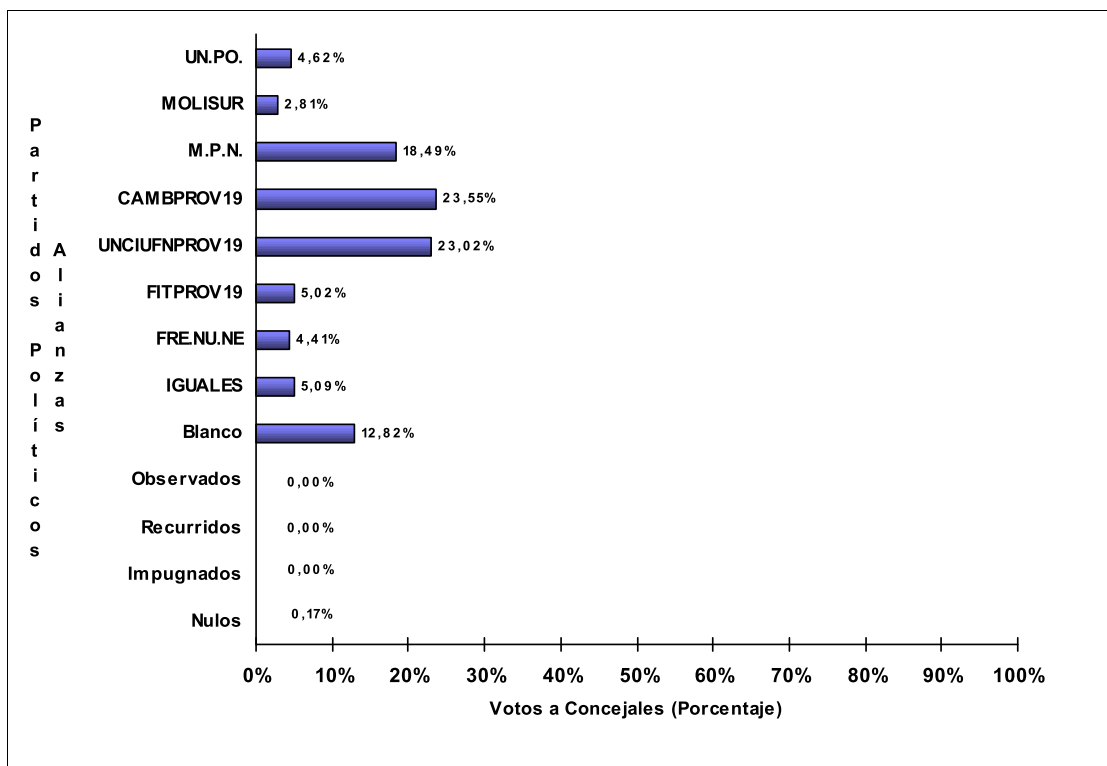
JUNTA ELECTORAL  
Poder Judicial de la Provincia del Neuquén



## ESCRUTINIO DEFINITIVO COMICIOS PROVINCIALES - 10 DE MARZO DE 2019

Total de votos a Concejales por Partido Político / Alianza

Municipio: SAN MARTIN DE LOS ANDES



Partidos Políticos / Alianzas	Votos a Concejales	% Sobre Total	% Votos Validos
23 - UNION POPULAR (UN.PO.)	910	4,62%	4,63%
40 - MOVIMIENTO LIBRES DEL SUR (MOLISUR)	552	2,81%	2,81%
151 - MOVIMIENTO POPULAR NEUQUINO (M.P.N.)	3.638	18,49%	18,52%
651 - CAMBIEMOS (CAMBPROV19)	4.634	23,55%	23,59%
652 - UNIDAD CIUDADANA FRENTE NEUQUINO (UNCIUFNPROV19)	4.529	23,02%	23,06%
653 - FRENTE DE IZQUIERDA Y DE LOS TRABAJADORES (FITPROV19)	987	5,02%	5,02%
882 - FRENTE NUEVO NEUQUEN (FRE.NU.NE)	868	4,41%	4,42%
883 - IGUALES (IGUALES)	1.002	5,09%	5,10%
Votos en Blanco	2.523	12,82%	12,84%
Votos Observados	0	0,00%	0,00%
Votos Recurridos	0	0,00%	0
Votos Impugnados	0	0,00%	0
Votos Nulos	33	0,17%	0
<b>TOTAL DE VOTOS</b>	<b>19.676</b>		

(\*): % Votos Validos a Concejales sobre **19.643** total de votos validos emitidos

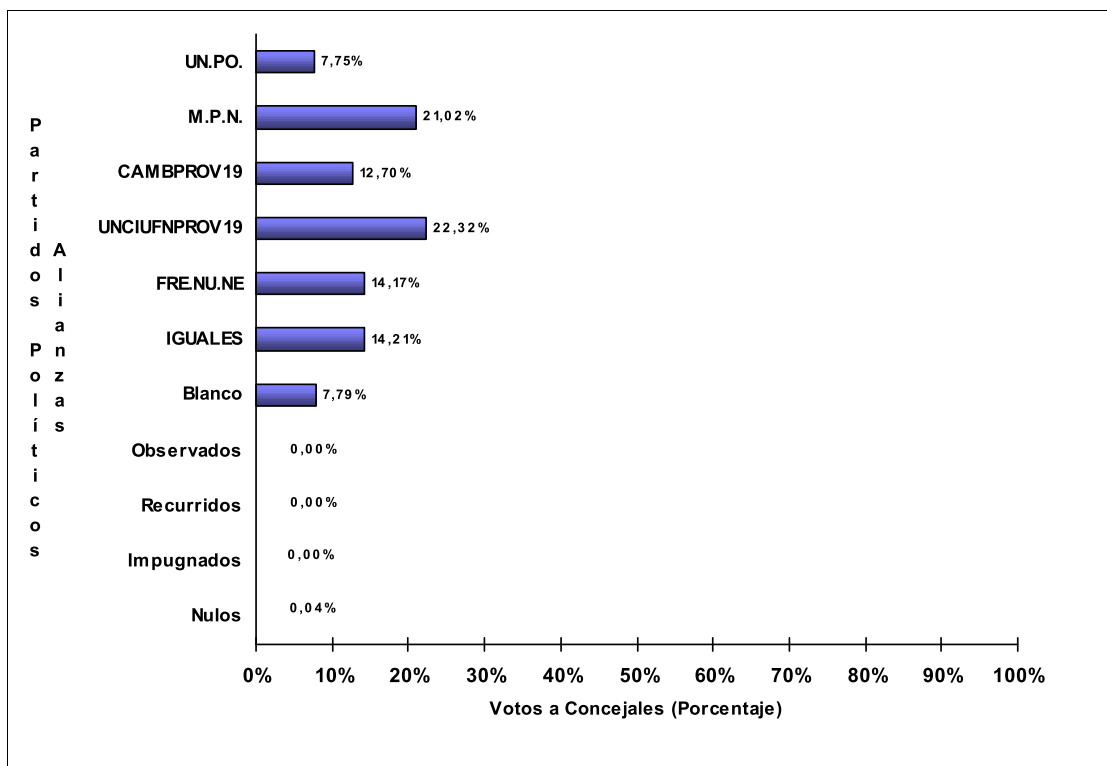
JUNTA ELECTORAL  
Poder Judicial de la Provincia del Neuquén



## ESCRUTINIO DEFINITIVO COMICIOS PROVINCIALES - 10 DE MARZO DE 2019

Total de votos a Concejales por Partido Político / Alianza

Municipio: SAN PATRICIO DEL CHAÑAR



Partidos Políticos / Alianzas	Votos a Concejales	% Sobre Total	% Votos Validos
23 - UNION POPULAR (UN.PO.)	405	7,75%	7,75%
151 - MOVIMIENTO POPULAR NEUQUINO (M.P.N.)	1.099	21,02%	21,03%
651 - CAMBIEMOS (CAMBPROV19)	664	12,70%	12,71%
652 - UNIDAD CIUDADANA FRENTE NEUQUINO (UNCIUFNPROV19)	1.167	22,32%	22,33%
882 - FRENTE NUEVO NEUQUEN (FRE.NU.NE)	741	14,17%	14,18%
883 - IGUALES (IGUALES)	743	14,21%	14,22%
Votos en Blanco	407	7,79%	7,79%
Votos Observados	0	0,00%	0,00%
Votos Recurridos	0	0,00%	0
Votos Impugnados	0	0,00%	0
Votos Nulos	2	0,04%	0
<b>TOTAL DE VOTOS</b>	<b>5.228</b>		

(\*): % Votos Validos a Concejales sobre **5.226** total de votos validos emitidos

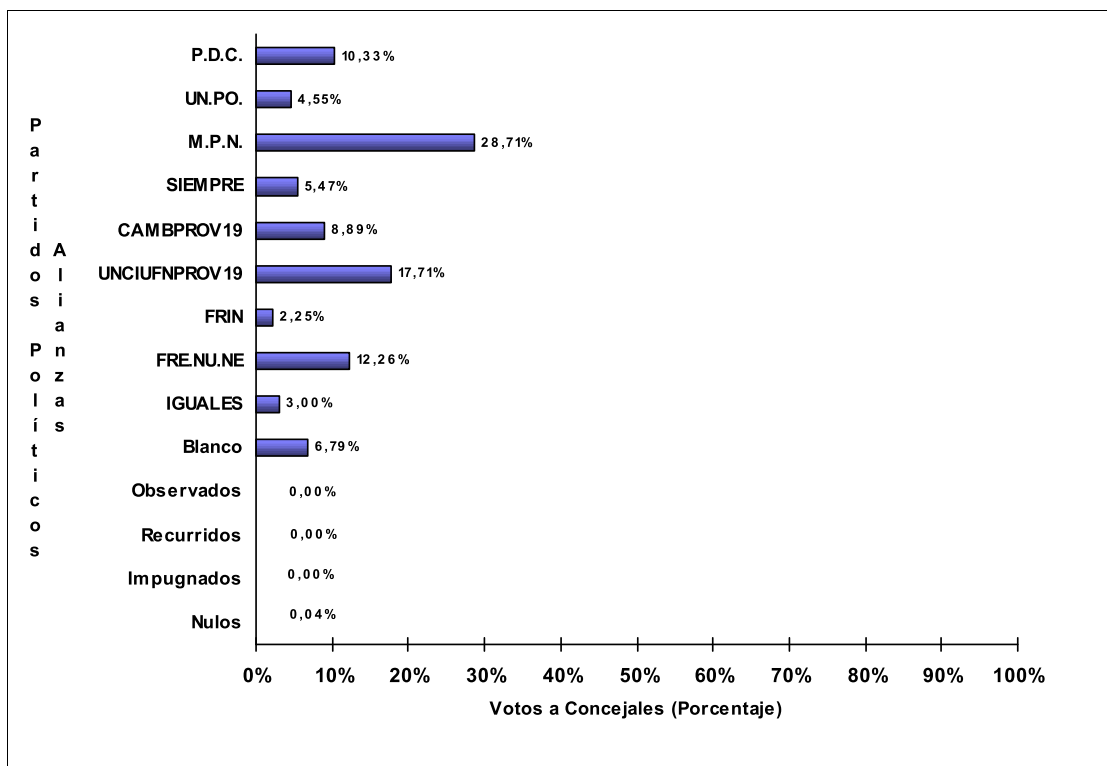
JUNTA ELECTORAL  
Poder Judicial de la Provincia del Neuquén



## ESCRUTINIO DEFINITIVO COMICIOS PROVINCIALES - 10 DE MARZO DE 2019

Total de votos a Concejales por Partido Político / Alianza

Municipio: SENILLOSA



Partidos Políticos / Alianzas	Votos a Concejales	% Sobre Total	% Votos Validos
5 - PARTIDO DEMOCRATA CRISTIANO (P.D.C.)	706	10,33%	10,33%
23 - UNION POPULAR (UN.PO.)	311	4,55%	4,55%
151 - MOVIMIENTO POPULAR NEUQUINO (M.P.N.)	1.963	28,71%	28,72%
189 - SIEMPRE (SIEMPRE)	374	5,47%	5,47%
651 - CAMBIEMOS (CAMBPROV19)	608	8,89%	8,90%
652 - UNIDAD CIUDADANA FRENTE NEUQUINO (UNCIUFNPROV19)	1.211	17,71%	17,72%
863 - FRENTE INTEGRADOR NEUQUINO (FRIN)	154	2,25%	2,25%
882 - FRENTE NUEVO NEUQUEN (FRE.NU.NE)	838	12,26%	12,26%
883 - IGUALES (IGUALES)	205	3,00%	3,00%
Votos en Blanco	464	6,79%	6,79%
Votos Observados	0	0,00%	0,00%
Votos Recurridos	0	0,00%	0
Votos Impugnados	0	0,00%	0
Votos Nulos	3	0,04%	0
<b>TOTAL DE VOTOS</b>	<b>6.837</b>		

(\*): % Votos Validos a Concejales sobre **6.834** total de votos validos emitidos

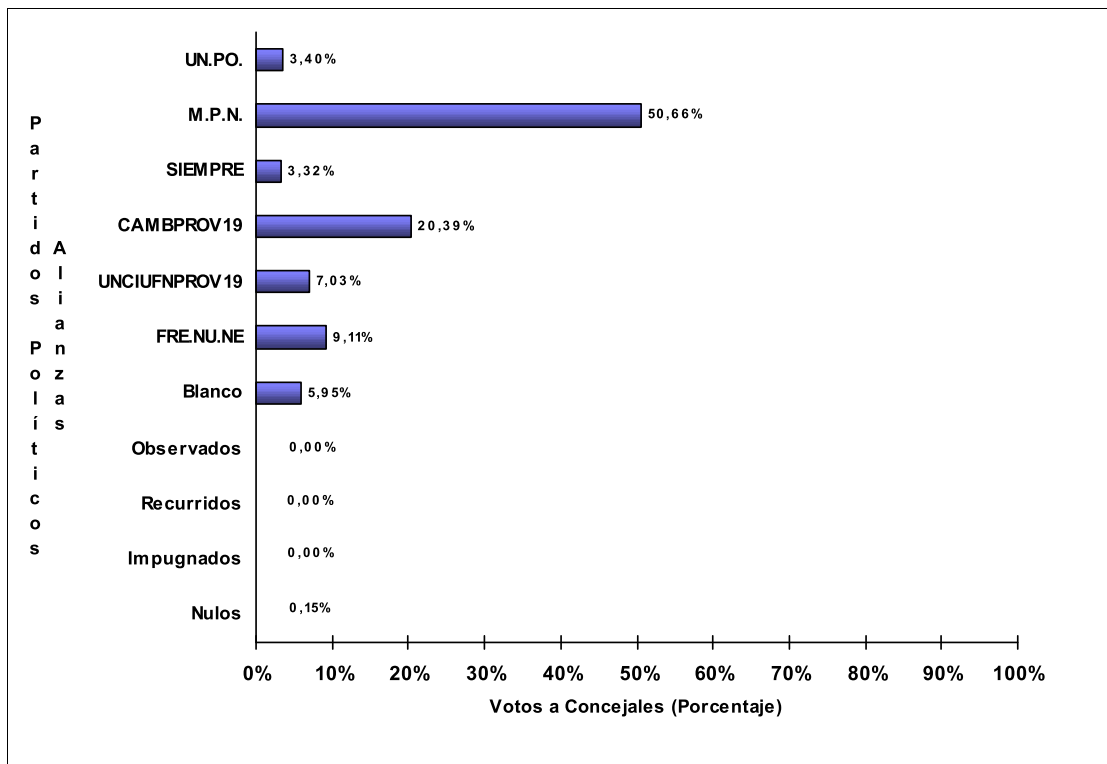
JUNTA ELECTORAL  
Poder Judicial de la Provincia del Neuquén



## ESCRUTINIO DEFINITIVO COMICIOS PROVINCIALES - 10 DE MARZO DE 2019

Total de votos a Concejales por Partido Político / Alianza

Municipio: VILLA EL CHOCON



Partidos Políticos / Alianzas	Votos a Concejales	% Sobre Total	% Votos Validos
23 - UNION POPULAR (UN.PO.)	44	3,40%	3,40%
151 - MOVIMIENTO POPULAR NEUQUINO (M.P.N.)	656	50,66%	50,73%
189 - SIEMPRE (SIEMPRE)	43	3,32%	3,33%
651 - CAMBIEMOS (CAMBPROV19)	264	20,39%	20,42%
652 - UNIDAD CIUDADANA FRENTE NEUQUINO (UNCIUFNPROV19)	91	7,03%	7,04%
882 - FRENTE NUEVO NEUQUEN (FRE.NU.NE)	118	9,11%	9,13%
Votos en Blanco	77	5,95%	5,96%
Votos Observados	0	0,00%	0,00%
Votos Recurridos	0	0,00%	0
Votos Impugnados	0	0,00%	0
Votos Nulos	2	0,15%	0
<b>TOTAL DE VOTOS</b>	<b>1.295</b>		

(\*): % Votos Validos a Concejales sobre **1.293** total de votos validos emitidos

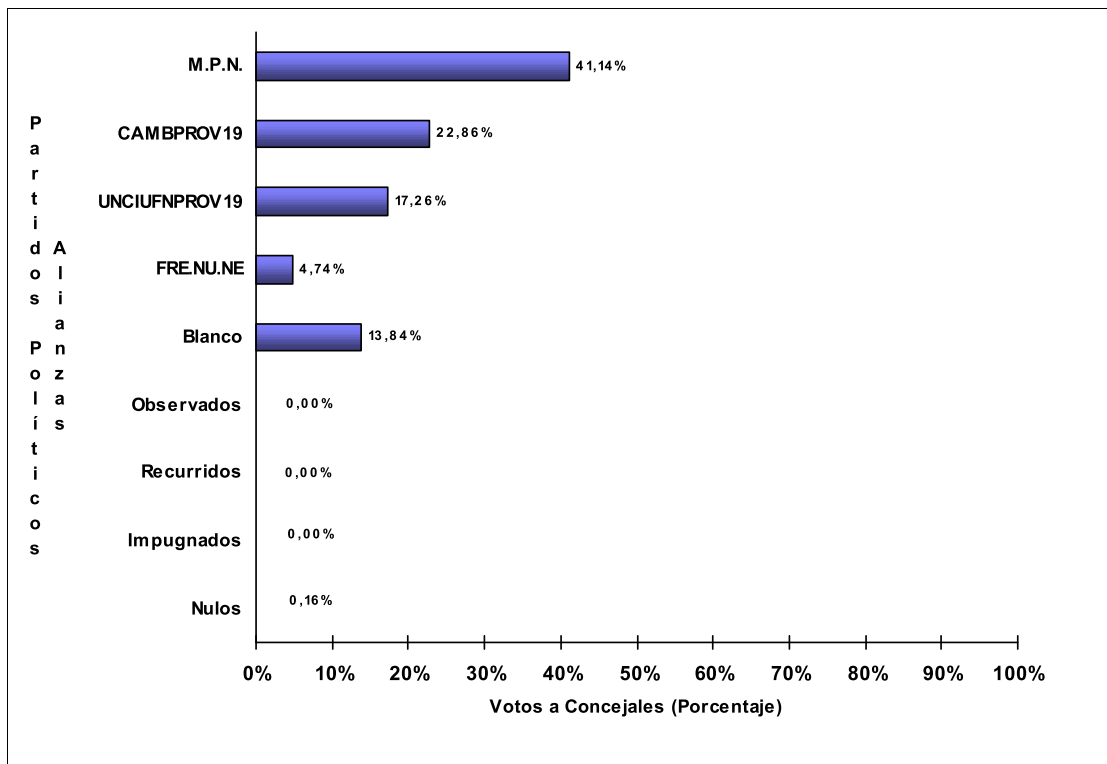
JUNTA ELECTORAL  
Poder Judicial de la Provincia del Neuquén



## ESCRUTINIO DEFINITIVO COMICIOS PROVINCIALES - 10 DE MARZO DE 2019

Total de votos a Concejales por Partido Político / Alianza

Municipio: VILLA PEHUENIA



Partidos Políticos / Alianzas	Votos a Concejales	% Sobre Total	% Votos Validos
151 - MOVIMIENTO POPULAR NEUQUINO (M.P.N.)	529	41,14%	41,20%
651 - CAMBIEMOS (CAMBPROV19)	294	22,86%	22,90%
652 - UNIDAD CIUDADANA FRENTE NEUQUINO (UNCIUFNPROV19)	222	17,26%	17,29%
882 - FRENTE NUEVO NEUQUEN (FRE.NU.NE)	61	4,74%	4,75%
Votos en Blanco	178	13,84%	13,86%
Votos Observados	0	0,00%	0,00%
Votos Recurridos	0	0,00%	0
Votos Impugnados	0	0,00%	0
Votos Nulos	2	0,16%	0
<b>TOTAL DE VOTOS</b>	<b>1.286</b>		

(\*): % Votos Validos a Concejales sobre **1.284** total de votos validos emitidos

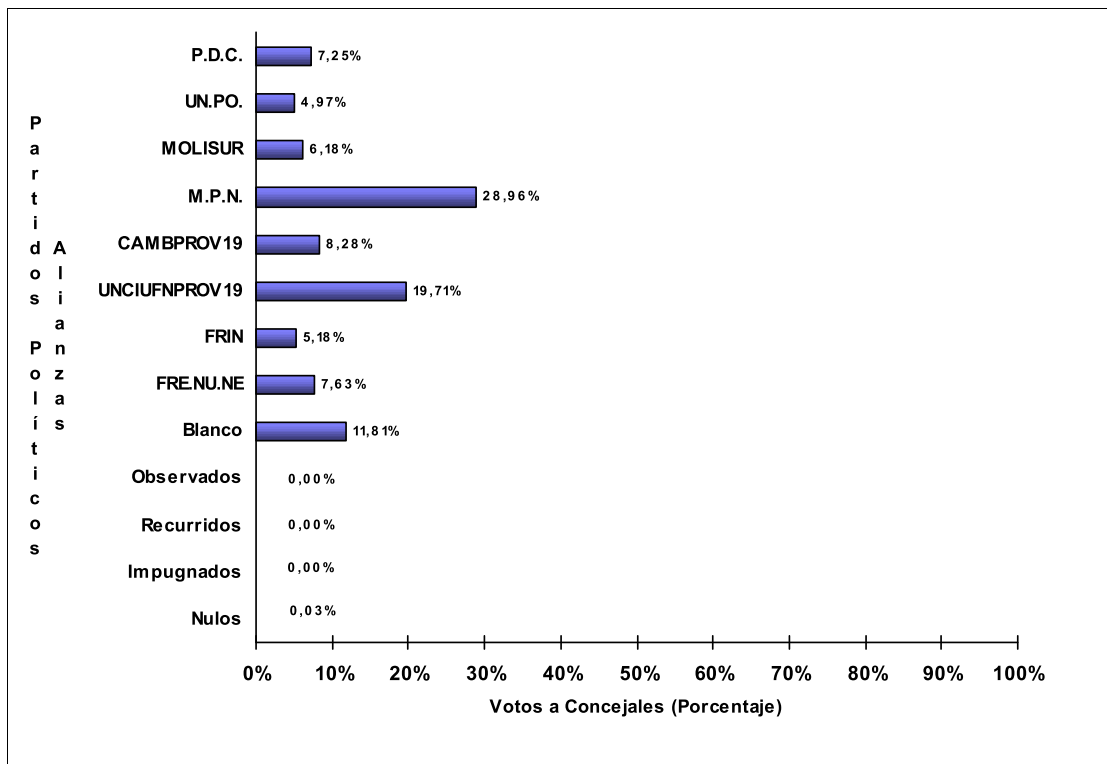
JUNTA ELECTORAL  
Poder Judicial de la Provincia del Neuquén



## ESCRUTINIO DEFINITIVO COMICIOS PROVINCIALES - 10 DE MARZO DE 2019

Total de votos a Concejales por Partido Político / Alianza

Municipio: VISTA ALEGRE



Partidos Políticos / Alianzas	Votos a Concejales	% Sobre Total	% Votos Validos
5 - PARTIDO DEMOCRATA CRISTIANO (P.D.C.)	210	7,25%	7,25%
23 - UNION POPULAR (UN.PO.)	144	4,97%	4,97%
40 - MOVIMIENTO LIBRES DEL SUR (MOLISUR)	179	6,18%	6,18%
151 - MOVIMIENTO POPULAR NEUQUINO (M.P.N.)	839	28,96%	28,97%
651 - CAMBIEMOS (CAMBPROV19)	240	8,28%	8,29%
652 - UNIDAD CIUDADANA FRENTE NEUQUINO (UNCIUFNPROV19)	571	19,71%	19,72%
863 - FRENTE INTEGRADOR NEUQUINO (FRIN)	150	5,18%	5,18%
882 - FRENTE NUEVO NEUQUEN (FRE.NU.NE)	221	7,63%	7,63%
Votos en Blanco	342	11,81%	11,81%
Votos Observados	0	0,00%	0,00%
Votos Recurridos	0	0,00%	0
Votos Impugnados	0	0,00%	0
Votos Nulos	1	0,03%	0
<b>TOTAL DE VOTOS</b>	<b>2.897</b>		

(\*): % Votos Validos a Concejales sobre **2.896** total de votos validos emitidos



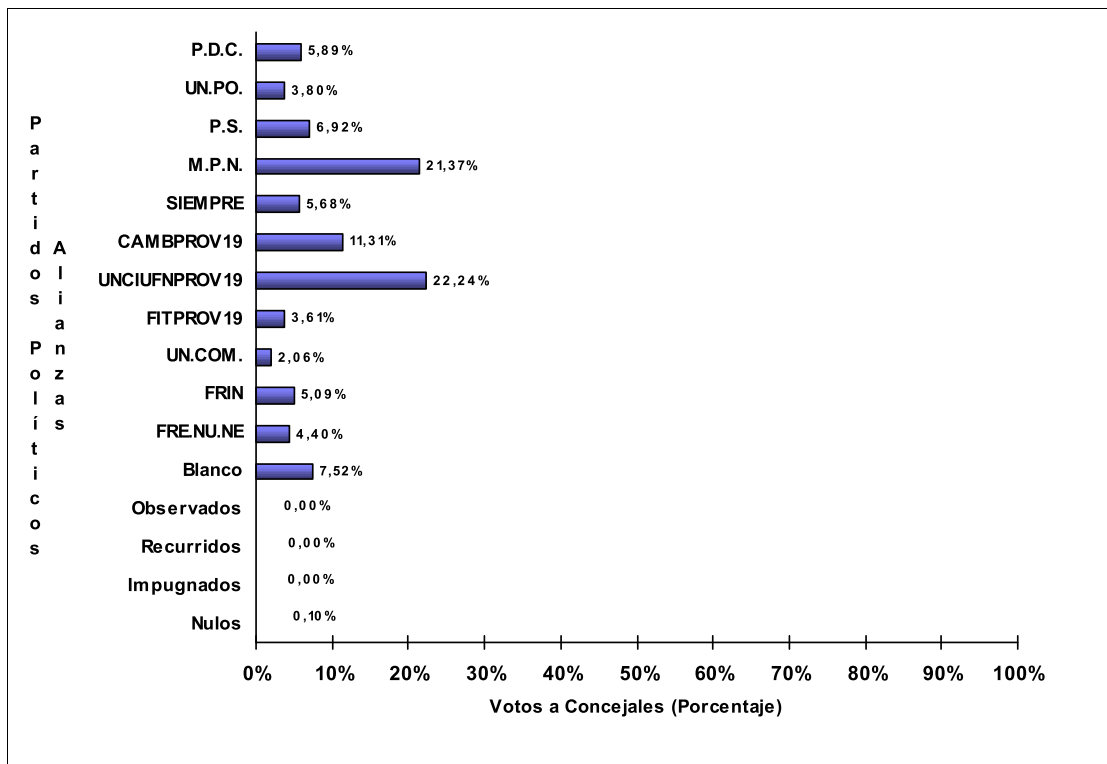
JUNTA ELECTORAL  
Poder Judicial de la Provincia del Neuquén



## ESCRUTINIO DEFINITIVO COMICIOS PROVINCIALES - 10 DE MARZO DE 2019

Total de votos a Concejales por Partido Político / Alianza

Municipio: ZAPALA



Partidos Políticos / Alianzas	Votos a Concejales	% Sobre Total	% Votos Validos
5 - PARTIDO DEMOCRATA CRISTIANO (P.D.C.)	1.320	5,89%	5,90%
23 - UNION POPULAR (UN.PO.)	850	3,80%	3,80%
50 - PARTIDO SOCIALISTA (P.S.)	1.549	6,92%	6,92%
151 - MOVIMIENTO POPULAR NEUQUINO (M.P.N.)	4.786	21,37%	21,39%
189 - SIEMPRE (SIEMPRE)	1.273	5,68%	5,69%
651 - CAMBIEMOS (CAMBPROV19)	2.532	11,31%	11,32%
652 - UNIDAD CIUDADANA FRENTE NEUQUINO (UNCIUFNPROV19)	4.981	22,24%	22,26%
653 - FRENTE DE IZQUIERDA Y DE LOS TRABAJADORES (FITPROV19)	809	3,61%	3,62%
855 - UNION Y COMPROMISO (UN.COM.)	462	2,06%	2,07%
863 - FRENTE INTEGRADOR NEUQUINO (FRIN)	1.139	5,09%	5,09%
882 - FRENTE NUEVO NEUQUEN (FRE.NU.NE)	986	4,40%	4,41%
Votos en Blanco	1.685	7,52%	7,53%
Votos Observados	0	0,00%	0,00%
Votos Recurridos	0	0,00%	0
Votos Impugnados	0	0,00%	0
Votos Nulos	22	0,10%	0
<b>TOTAL DE VOTOS</b>	<b>22.394</b>		

(\*): % Votos Validos a Concejales sobre **22.372** total de votos validos emitidos

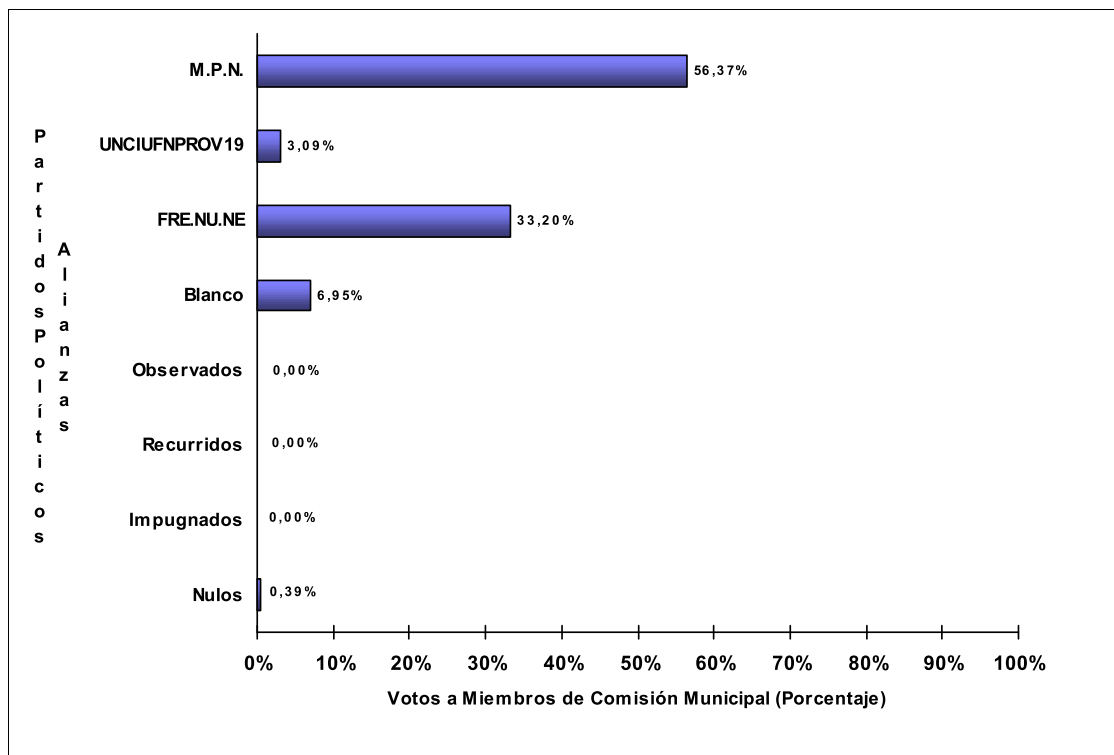
JUNTA ELECTORAL  
Poder Judicial de la Provincia del Neuquén



## ESCRUTINIO DEFINITIVO COMICIOS PROVINCIALES - 10 DE MARZO DE 2019

Total de votos a Miembros de Comisión Municipal por Partido Político / Alianza

Municipio: BAJADA DEL AGRIO



Partidos Políticos / Alianzas	Votos a CMC	% Sobre Total	% Votos Validos
151 - MOVIMIENTO POPULAR NEUQUINO (M.P.N.)	438	56,37%	56,59%
652 - UNIDAD CIUDADANA FRENTE NEUQUINO (UNCIUFNPROV19)	24	3,09%	3,10%
882 - FRENTE NUEVO NEUQUEN (FRE.NU.NE)	258	33,20%	33,33%
Votos en Blanco	54	6,95%	6,98%
Votos Observados	0	0,00%	0,00%
Votos Recurridos	0	0,00%	0
Votos Impugnados	0	0,00%	0
Votos Nulos	3	0,39%	0
<b>TOTAL DE VOTOS</b>	<b>777</b>		

(\*): % Votos Validos a Comisión MC sobre

**774** total de votos validos emitidos

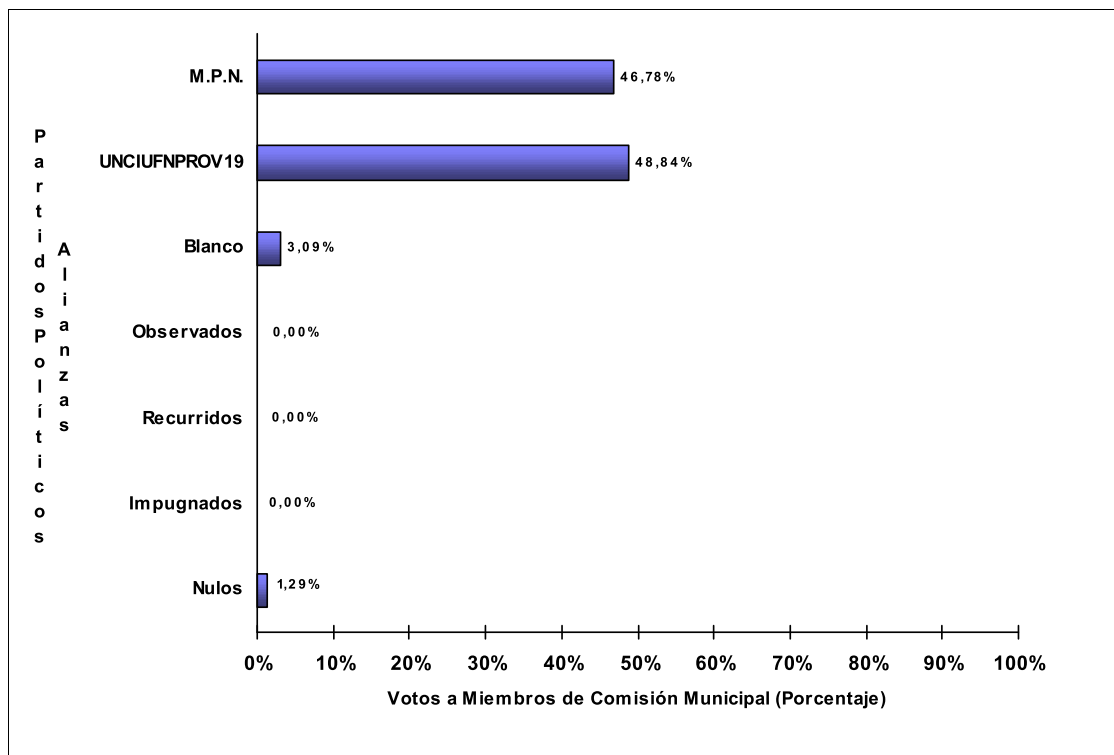
JUNTA ELECTORAL  
Poder Judicial de la Provincia del Neuquén



## ESCRUTINIO DEFINITIVO COMICIOS PROVINCIALES - 10 DE MARZO DE 2019

Total de votos a Miembros de Comisión Municipal por Partido Político / Alianza

Municipio: BARRANCAS



Partidos Políticos / Alianzas	Votos a CMC	% Sobre Total	% Votos Validos
151 - MOVIMIENTO POPULAR NEUQUINO (M.P.N.)	363	46,78%	47,39%
652 - UNIDAD CIUDADANA FRENTE NEUQUINO (UNCIUFNPROV19)	379	48,84%	49,48%
Votos en Blanco	24	3,09%	3,13%
Votos Observados	0	0,00%	0,00%
Votos Recurridos	0	0,00%	0
Votos Impugnados	0	0,00%	0
Votos Nulos	10	1,29%	0
<b>TOTAL DE VOTOS</b>	<b>776</b>		

(\*): % Votos Validos a Comisión MC sobre

**766** total de votos validos emitidos

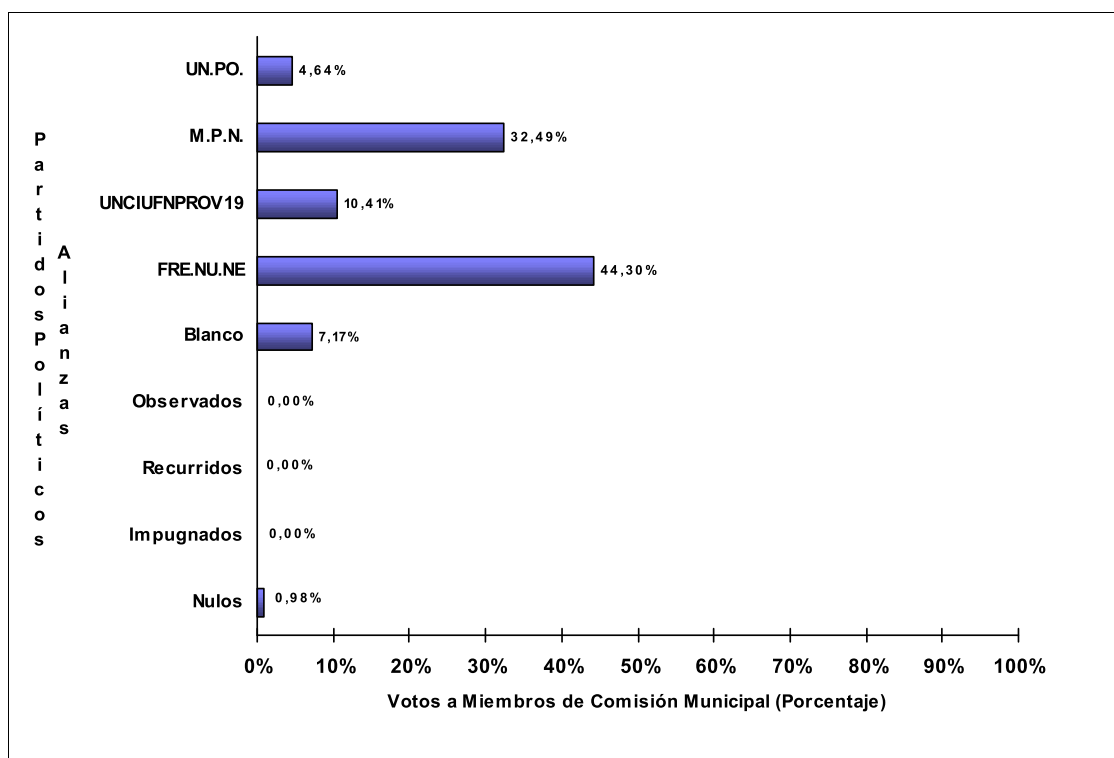
JUNTA ELECTORAL  
Poder Judicial de la Provincia del Neuquén



## ESCRUTINIO DEFINITIVO COMICIOS PROVINCIALES - 10 DE MARZO DE 2019

Total de votos a Miembros de Comisión Municipal por Partido Político / Alianza

Municipio: CAVIAHUE-COPAHUE



Partidos Políticos / Alianzas	Votos a CMC	% Sobre Total	% Votos Validos
23 - UNION POPULAR (UN.PO.)	33	4,64%	4,69%
151 - MOVIMIENTO POPULAR NEUQUINO (M.P.N.)	231	32,49%	32,81%
652 - UNIDAD CIUDADANA FRENTE NEUQUINO (UNCIUFNPROV19)	74	10,41%	10,51%
882 - FRENTE NUEVO NEUQUEN (FRE.NU.NE)	315	44,30%	44,74%
Votos en Blanco	51	7,17%	7,24%
Votos Observados	0	0,00%	0,00%
Votos Recurridos	0	0,00%	0
Votos Impugnados	0	0,00%	0
Votos Nulos	7	0,98%	0
<b>TOTAL DE VOTOS</b>	<b>711</b>		

(\*): % Votos Validos a Comisión MC sobre

**704** total de votos validos emitidos

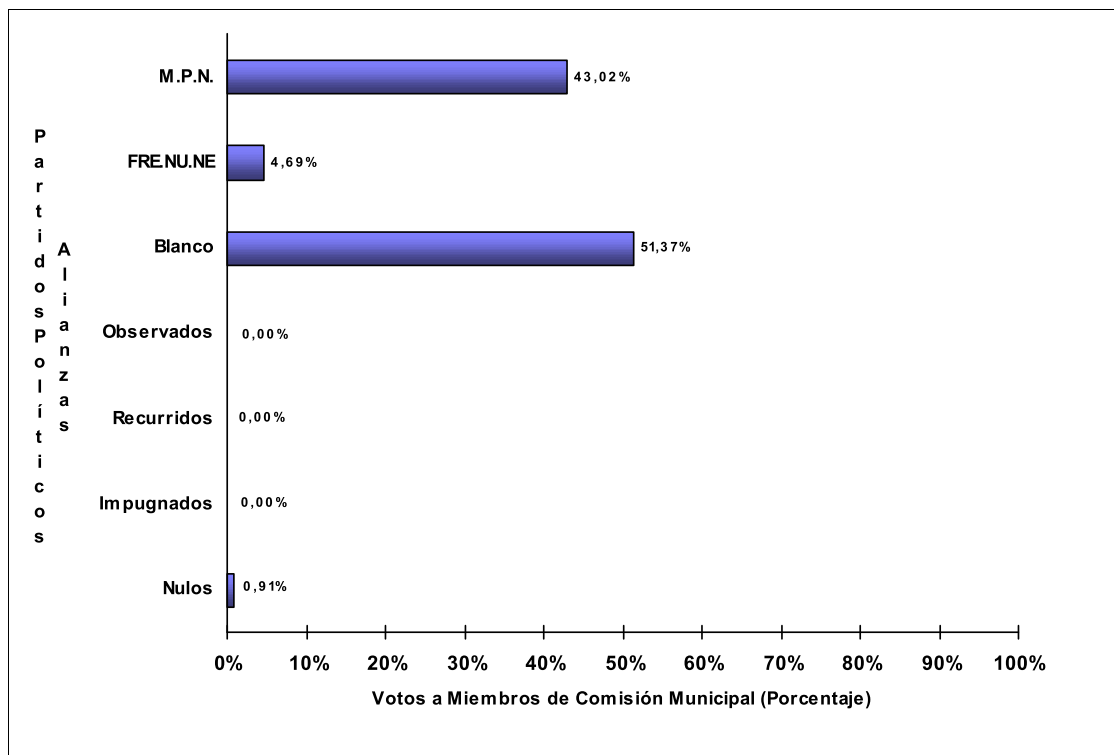
JUNTA ELECTORAL  
Poder Judicial de la Provincia del Neuquén



## ESCRUTINIO DEFINITIVO COMICIOS PROVINCIALES - 10 DE MARZO DE 2019

Total de votos a Miembros de Comisión Municipal por Partido Político / Alianza

Municipio: EL CHOLAR



Partidos Políticos / Alianzas	Votos a CMC	% Sobre Total	% Votos Validos
151 - MOVIMIENTO POPULAR NEUQUINO (M.P.N.)	330	43,02%	43,42%
882 - FRENTE NUEVO NEUQUEN (FRE.NU.NE)	36	4,69%	4,74%
Votos en Blanco	394	51,37%	51,84%
Votos Observados	0	0,00%	0,00%
Votos Recurridos	0	0,00%	0
Votos Impugnados	0	0,00%	0
Votos Nulos	7	0,91%	0
<b>TOTAL DE VOTOS</b>	<b>767</b>		

(\*): % Votos Validos a Comisión MC sobre

**760** total de votos validos emitidos

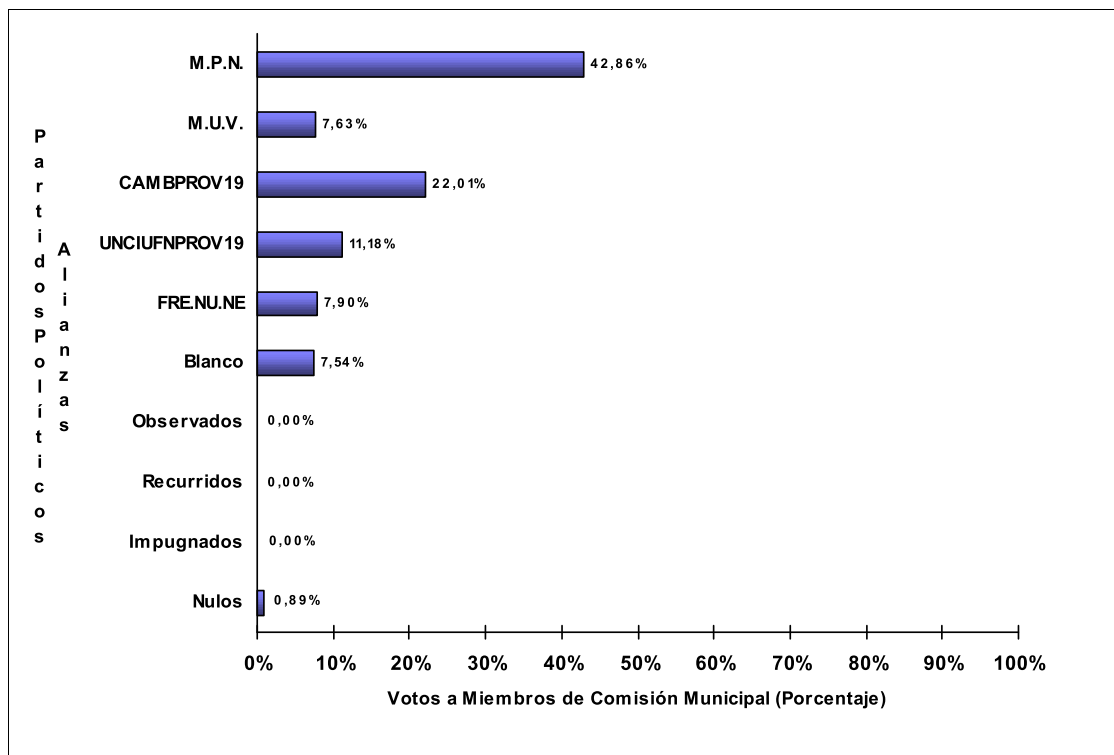
JUNTA ELECTORAL  
Poder Judicial de la Provincia del Neuquén



## ESCRUTINIO DEFINITIVO COMICIOS PROVINCIALES - 10 DE MARZO DE 2019

Total de votos a Miembros de Comisión Municipal por Partido Político / Alianza

Municipio: EL HUECU



Partidos Políticos / Alianzas	Votos a CMC	% Sobre Total	% Votos Validos
151 - MOVIMIENTO POPULAR NEUQUINO (M.P.N.)	483	42,86%	43,24%
160 - MOVIMIENTO PARA LA UNIDAD VECINAL DE EL HUECU (M.U.V.)	86	7,63%	7,70%
651 - CAMBIEMOS (CAMBPROV19)	248	22,01%	22,20%
652 - UNIDAD CIUDADANA FRENTE NEUQUINO (UNCIUFNPROV19)	126	11,18%	11,28%
882 - FRENTE NUEVO NEUQUEN (FRE.NU.NE)	89	7,90%	7,97%
Votos en Blanco	85	7,54%	7,61%
Votos Observados	0	0,00%	0,00%
Votos Recurridos	0	0,00%	0
Votos Impugnados	0	0,00%	0
Votos Nulos	10	0,89%	0
<b>TOTAL DE VOTOS</b>	<b>1.127</b>		

(\*): % Votos Validos a Comisión MC sobre **1.117** total de votos validos emitidos

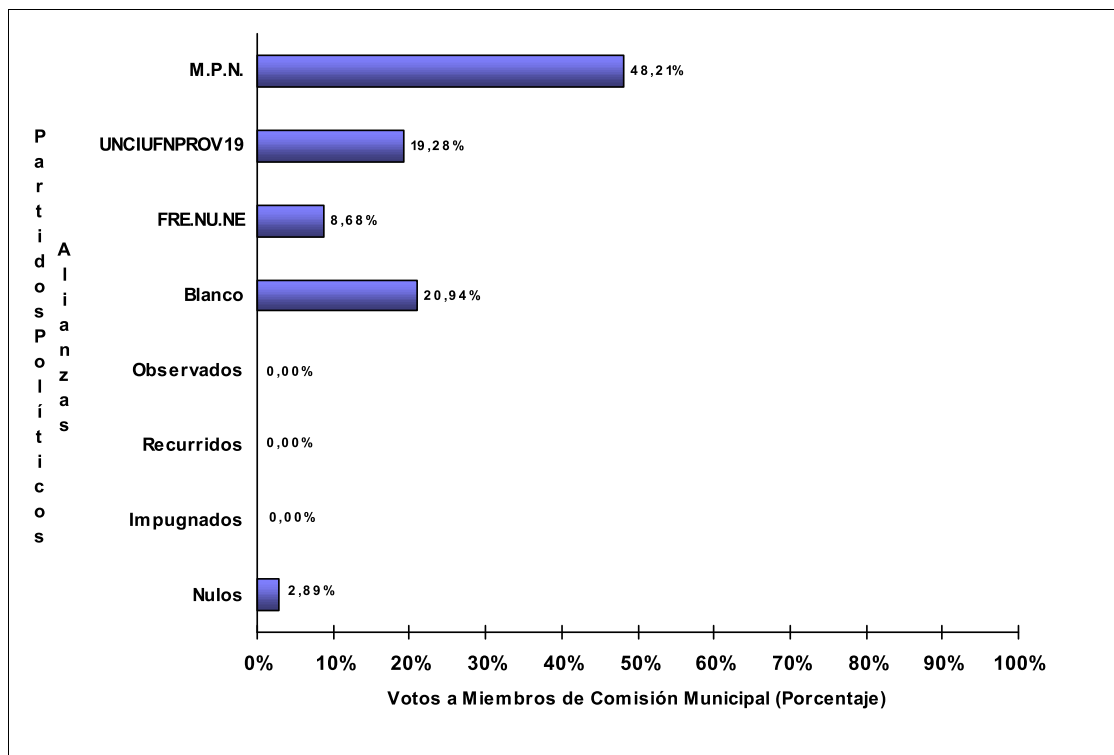
JUNTA ELECTORAL  
Poder Judicial de la Provincia del Neuquén



## ESCRUTINIO DEFINITIVO COMICIOS PROVINCIALES - 10 DE MARZO DE 2019

Total de votos a Miembros de Comisión Municipal por Partido Político / Alianza

Municipio: HUINGANCO



Partidos Políticos / Alianzas	Votos a CMC	% Sobre Total	% Votos Validos
151 - MOVIMIENTO POPULAR NEUQUINO (M.P.N.)	350	48,21%	49,65%
652 - UNIDAD CIUDADANA FRENTE NEUQUINO (UNCIUFNPROV19)	140	19,28%	19,86%
882 - FRENTE NUEVO NEUQUEN (FRE.NU.NE)	63	8,68%	8,94%
Votos en Blanco	152	20,94%	21,56%
Votos Observados	0	0,00%	0,00%
Votos Recurridos	0	0,00%	0
Votos Impugnados	0	0,00%	0
Votos Nulos	21	2,89%	0
<b>TOTAL DE VOTOS</b>	<b>726</b>		

(\*): % Votos Validos a Comisión MC sobre

**705** total de votos validos emitidos

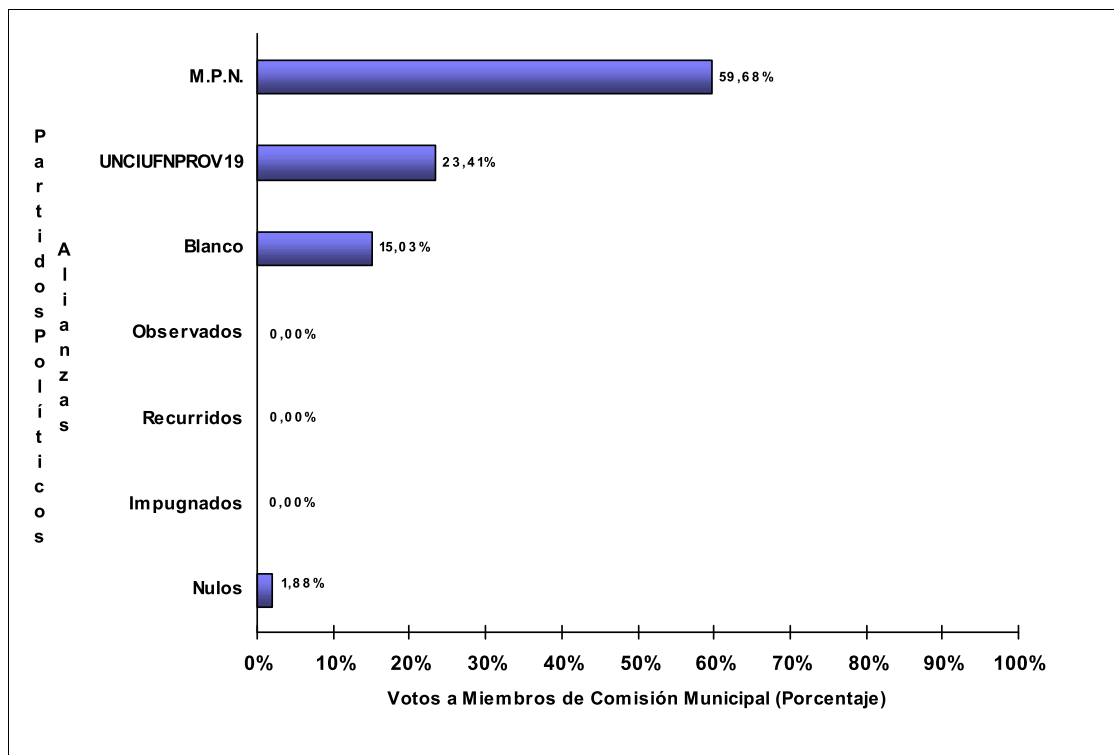
JUNTA ELECTORAL  
Poder Judicial de la Provincia del Neuquén



## ESCRUTINIO DEFINITIVO COMICIOS PROVINCIALES - 10 DE MARZO DE 2019

Total de votos a Miembros de Comisión Municipal por Partido Político / Alianza

Municipio: LAS COLORADAS



Partidos Políticos / Alianzas	Votos a CMC	% Sobre Total	% Votos Validos
151 - MOVIMIENTO POPULAR NEUQUINO (M.P.N.)	413	59,68%	60,82%
652 - UNIDAD CIUDADANA FRENTE NEUQUINO (UNCIUFNPROV19)	162	23,41%	23,86%
Votos en Blanco	104	15,03%	15,32%
Votos Observados	0	0,00%	0,00%
Votos Recurridos	0	0,00%	0
Votos Impugnados	0	0,00%	0
Votos Nulos	13	1,88%	0
<b>TOTAL DE VOTOS</b>	<b>692</b>		

(\*): % Votos Validos a Comisión MC sobre

**679** total de votos validos emitidos



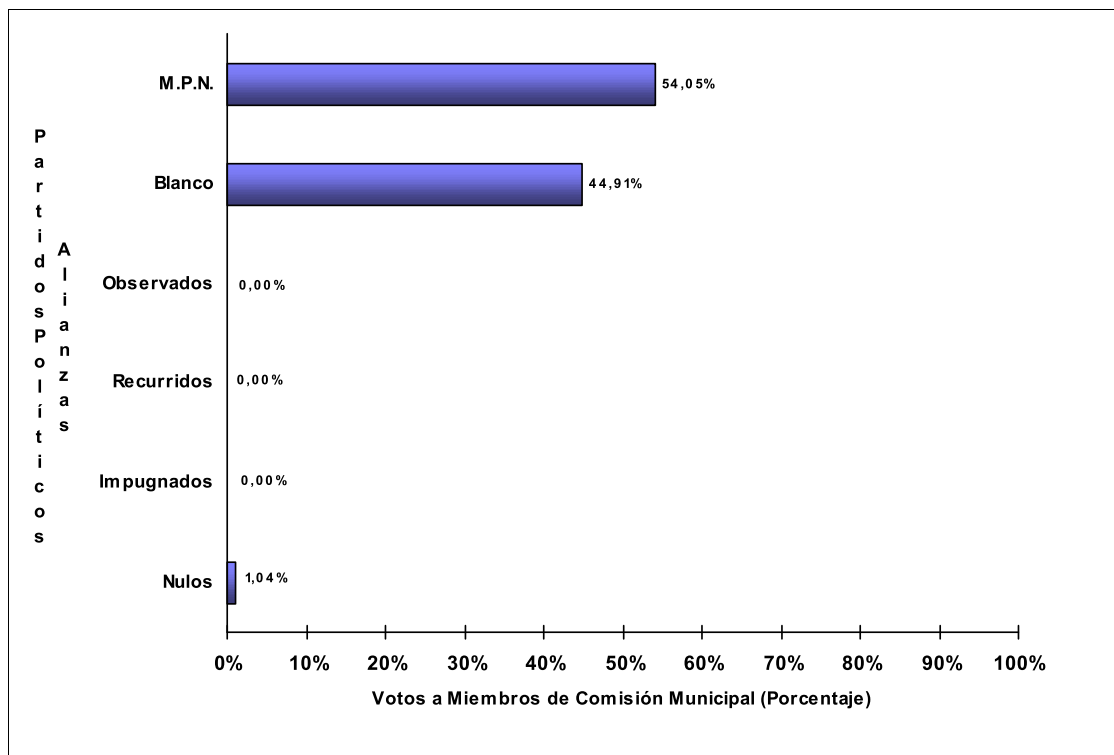
JUNTA ELECTORAL  
Poder Judicial de la Provincia del Neuquén



## ESCRUTINIO DEFINITIVO COMICIOS PROVINCIALES - 10 DE MARZO DE 2019

Total de votos a Miembros de Comisión Municipal por Partido Político / Alianza

Municipio: LOS MICHES



Partidos Políticos / Alianzas	Votos a CMC	% Sobre Total	% Votos Validos
151 - MOVIMIENTO POPULAR NEUQUINO (M.P.N.)	260	54,05%	54,62%
Votos en Blanco	216	44,91%	45,38%
Votos Observados	0	0,00%	0,00%
Votos Recurridos	0	0,00%	0
Votos Impugnados	0	0,00%	0
Votos Nulos	5	1,04%	0
<b>TOTAL DE VOTOS</b>	<b>481</b>		

(\*): % Votos Validos a Comisión MC sobre

**476** total de votos validos emitidos

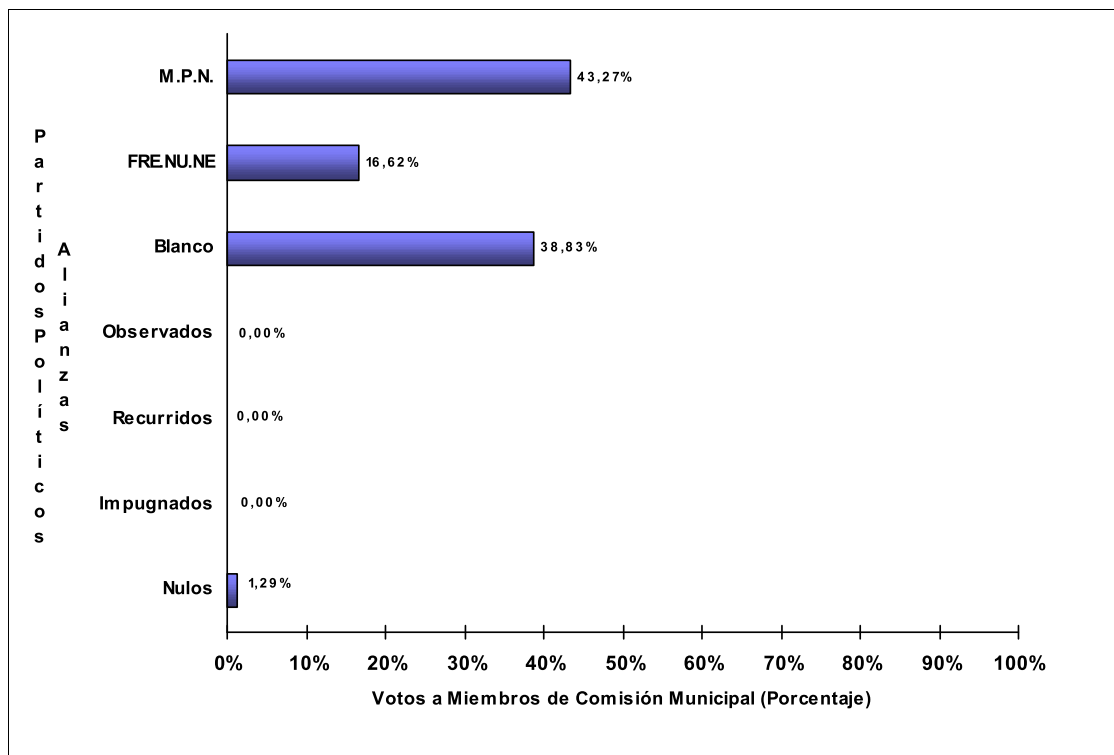
JUNTA ELECTORAL  
Poder Judicial de la Provincia del Neuquén



## ESCRUTINIO DEFINITIVO COMICIOS PROVINCIALES - 10 DE MARZO DE 2019

Total de votos a Miembros de Comisión Municipal por Partido Político / Alianza

Municipio: TAQUIMILAN



Partidos Políticos / Alianzas	Votos a CMC	% Sobre Total	% Votos Validos
151 - MOVIMIENTO POPULAR NEUQUINO (M.P.N.)	302	43,27%	43,83%
882 - FRENTE NUEVO NEUQUEN (FRE.NU.NE)	116	16,62%	16,84%
Votos en Blanco	271	38,83%	39,33%
Votos Observados	0	0,00%	0,00%
Votos Recurridos	0	0,00%	0
Votos Impugnados	0	0,00%	0
Votos Nulos	9	1,29%	0
<b>TOTAL DE VOTOS</b>	<b>698</b>		

(\*): % Votos Validos a Comisión MC sobre

**689** total de votos validos emitidos

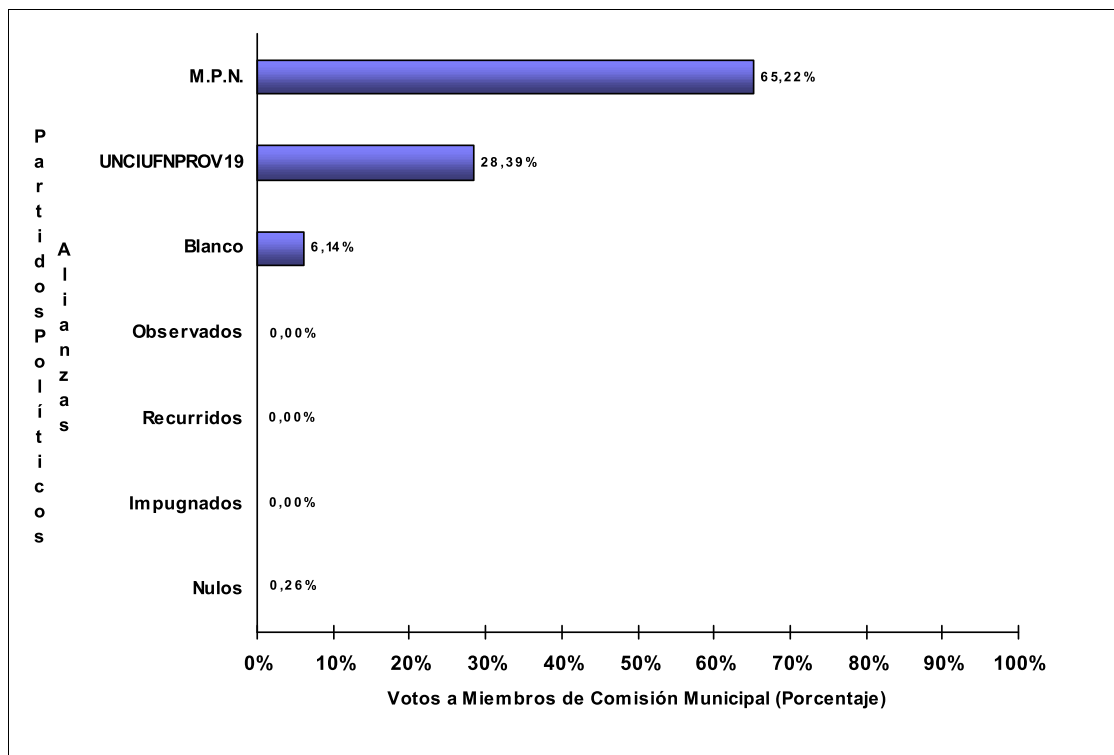
JUNTA ELECTORAL  
Poder Judicial de la Provincia del Neuquén



## ESCRUTINIO DEFINITIVO COMICIOS PROVINCIALES - 10 DE MARZO DE 2019

Total de votos a Miembros de Comisión Municipal por Partido Político / Alianza

Municipio: TRICAO MALAL



Partidos Políticos / Alianzas	Votos a CMC	% Sobre Total	% Votos Validos
151 - MOVIMIENTO POPULAR NEUQUINO (M.P.N.)	510	65,22%	65,38%
652 - UNIDAD CIUDADANA FRENTE NEUQUINO (UNCIUFNPROV19)	222	28,39%	28,46%
Votos en Blanco	48	6,14%	6,15%
Votos Observados	0	0,00%	0,00%
Votos Recurridos	0	0,00%	0
Votos Impugnados	0	0,00%	0
Votos Nulos	2	0,26%	0
<b>TOTAL DE VOTOS</b>	<b>782</b>		

(\*): % Votos Validos a Comisión MC sobre

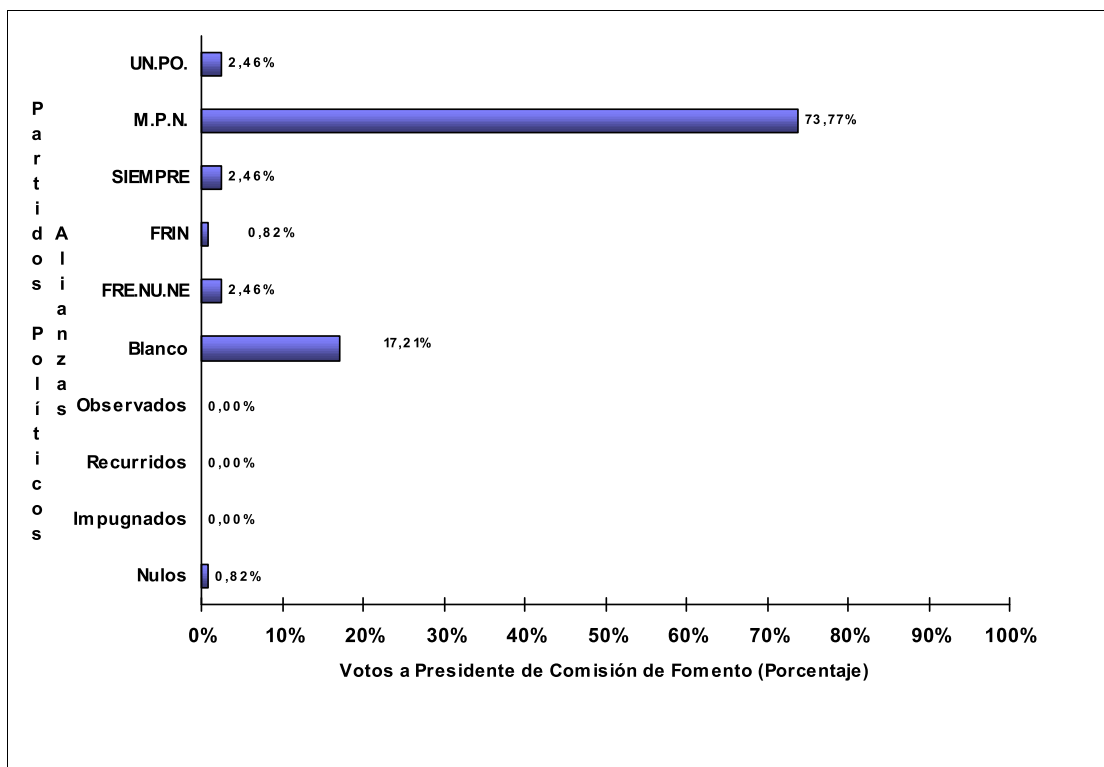
**780** total de votos validos emitidos

JUNTA ELECTORAL  
Poder Judicial de la Provincia del Neuquén



## ESCRUTINIO DEFINITIVO COMICIOS PROVINCIALES - 10 DE MARZO DE 2019

Total de votos a Presidente de Comisión de Fomento por Partido Político / Alianza  
Comisión de Fomento: AGUADA SAN ROQUE



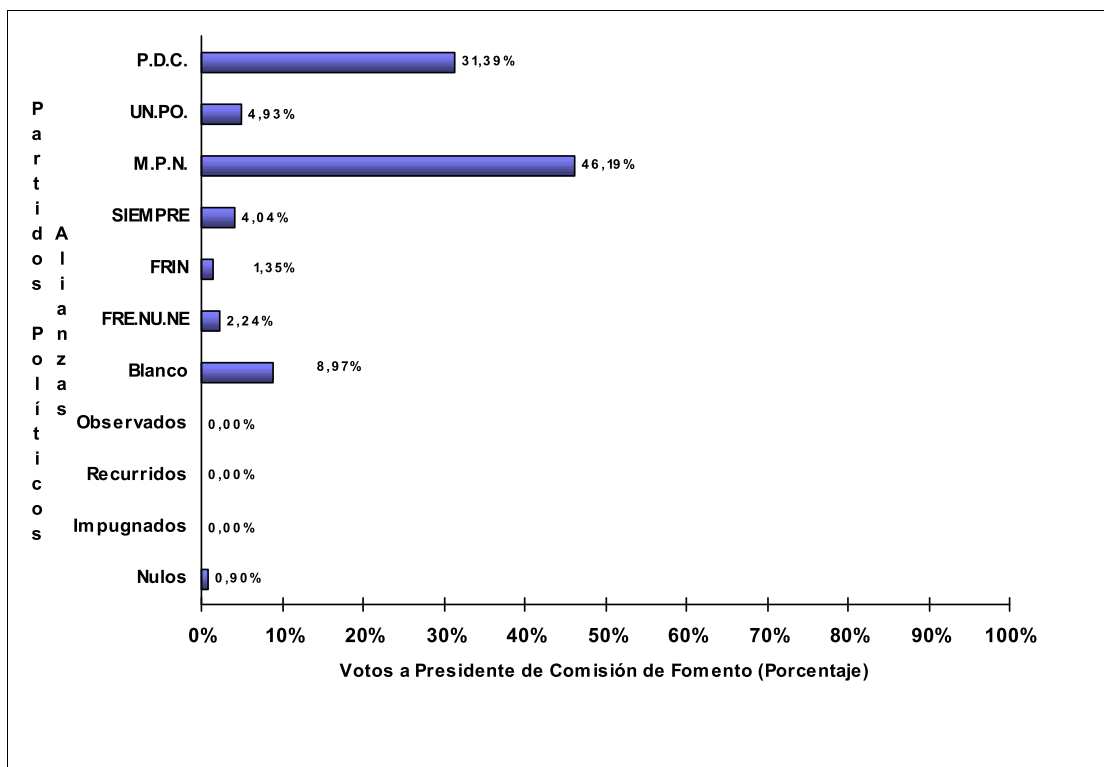
Partidos Políticos / Alianzas	Votos a Pres.Com.F.	
23 - UNION POPULAR (UN.PO.)	3	2,46%
151 - MOVIMIENTO POPULAR NEUQUINO (M.P.N.)	90	73,77%
189 - SIEMPRE (SIEMPRE)	3	2,46%
863 - FRENTE INTEGRADOR NEUQUINO (FRIN)	1	0,82%
882 - FRENTE NUEVO NEUQUEN (FRE.NU.NE)	3	2,46%
Votos en Blanco	21	17,21%
Votos Observados	0	0,00%
Votos Recurridos	0	0,00%
Votos Impugnados	0	0,00%
Votos Nulos	1	0,82%
<b>TOTAL DE VOTOS</b>	<b>122</b>	

JUNTA ELECTORAL  
Poder Judicial de la Provincia del Neuquén



## ESCRUTINIO DEFINITIVO COMICIOS PROVINCIALES - 10 DE MARZO DE 2019

Total de votos a Presidente de Comisión de Fomento por Partido Político / Alianza  
Comisión de Fomento: COVUNCO ABAJO



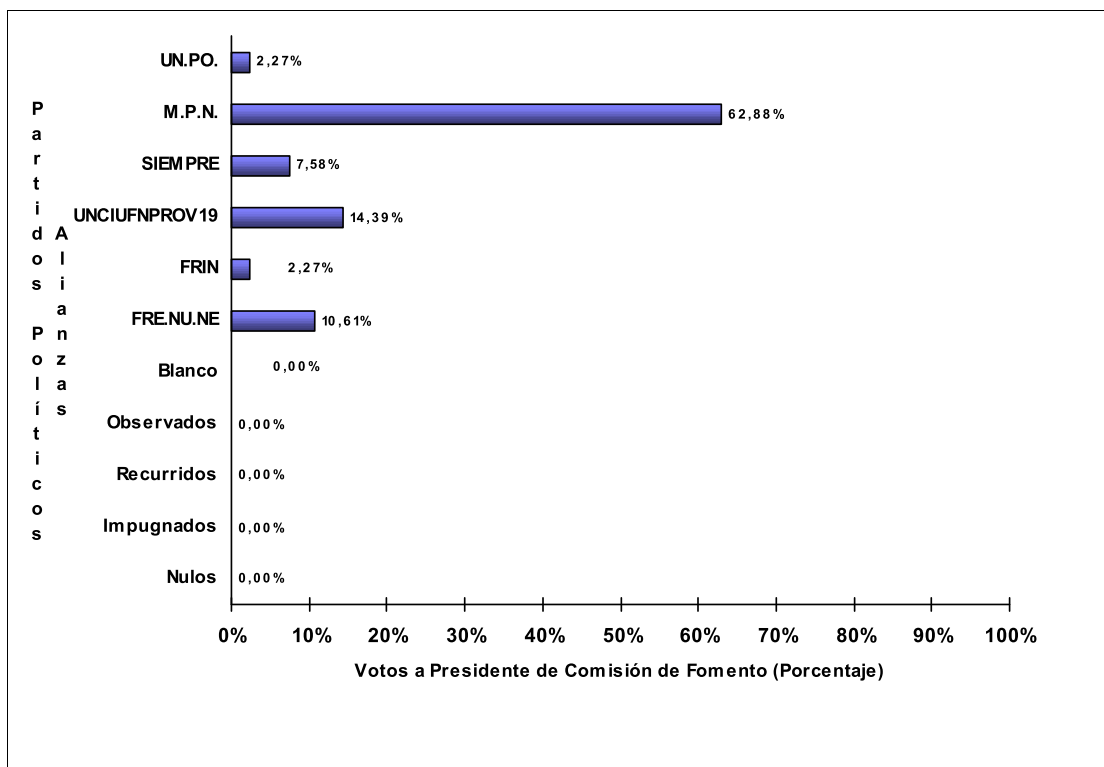
Partidos Políticos / Alianzas	Votos a Pres.Com.F.	
5 - PARTIDO DEMOCRATA CRISTIANO (P.D.C.)	70	31,39%
23 - UNION POPULAR (UN.PO.)	11	4,93%
151 - MOVIMIENTO POPULAR NEUQUINO (M.P.N.)	103	46,19%
189 - SIEMPRE (SIEMPRE)	9	4,04%
863 - FRENTE INTEGRADOR NEUQUINO (FRIN)	3	1,35%
882 - FRENTE NUEVO NEUQUEN (FRE.NU.NE)	5	2,24%
Votos en Blanco	20	8,97%
Votos Observados	0	0,00%
Votos Recurridos	0	0,00%
Votos Impugnados	0	0,00%
Votos Nulos	2	0,90%
<b>TOTAL DE VOTOS</b>	<b>223</b>	

JUNTA ELECTORAL  
Poder Judicial de la Provincia del Neuquén



## ESCRUTINIO DEFINITIVO COMICIOS PROVINCIALES - 10 DE MARZO DE 2019

Total de votos a Presidente de Comisión de Fomento por Partido Político / Alianza  
Comisión de Fomento: COYUCO-COCHICO



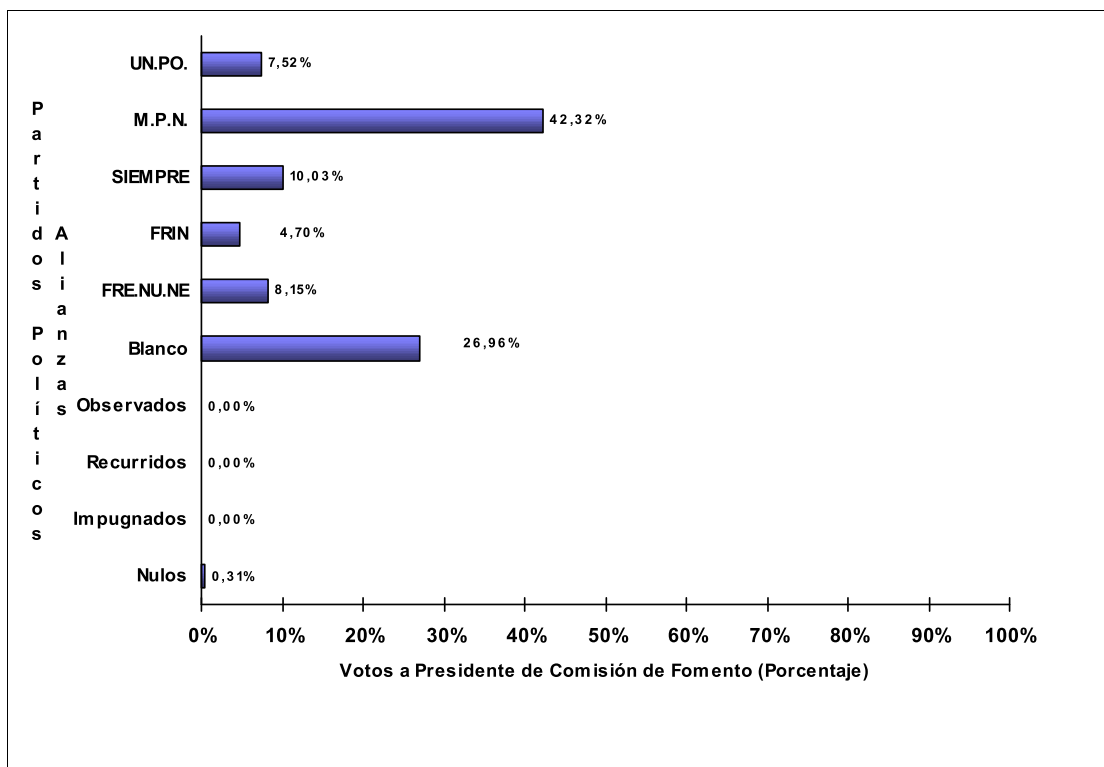
Partidos Políticos / Alianzas	Votos a Pres.Com.F.	
23 - UNION POPULAR (UN.PO.)	3	2,27%
151 - MOVIMIENTO POPULAR NEUQUINO (M.P.N.)	83	62,88%
189 - SIEMPRE (SIEMPRE)	10	7,58%
652 - UNIDAD CIUDADANA FRENTE NEUQUINO (UNCIUFNPROV19)	19	14,39%
863 - FRENTE INTEGRADOR NEUQUINO (FRIN)	3	2,27%
882 - FRENTE NUEVO NEUQUEN (FRE.NU.NE)	14	10,61%
Votos en Blanco	0	0,00%
Votos Observados	0	0,00%
Votos Recurridos	0	0,00%
Votos Impugnados	0	0,00%
Votos Nulos	0	0,00%
<b>TOTAL DE VOTOS</b>	<b>132</b>	

JUNTA ELECTORAL  
Poder Judicial de la Provincia del Neuquén



## ESCRUTINIO DEFINITIVO COMICIOS PROVINCIALES - 10 DE MARZO DE 2019

Total de votos a Presidente de Comisión de Fomento por Partido Político / Alianza  
Comisión de Fomento: CHORRIACA



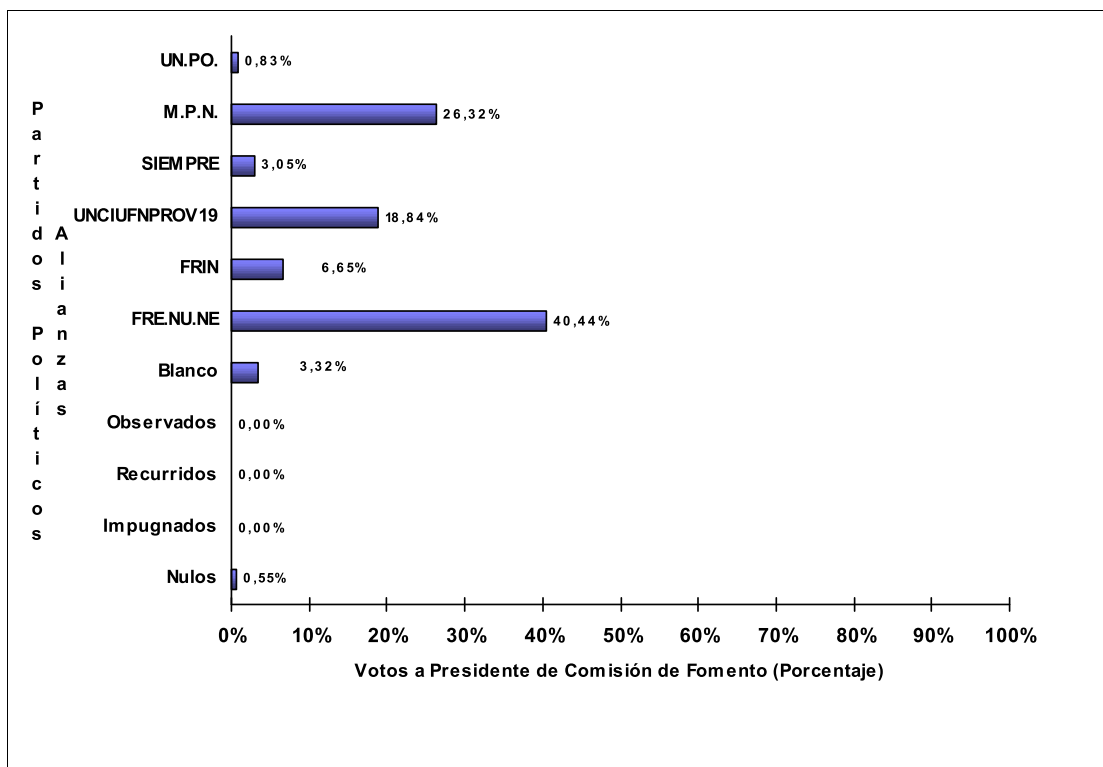
Partidos Políticos / Alianzas	Votos a Pres.Com.F.	
23 - UNION POPULAR (UN.PO.)	24	7,52%
151 - MOVIMIENTO POPULAR NEUQUINO (M.P.N.)	135	42,32%
189 - SIEMPRE (SIEMPRE)	32	10,03%
863 - FRENTE INTEGRADOR NEUQUINO (FRIN)	15	4,70%
882 - FRENTE NUEVO NEUQUEN (FRE.NU.NE)	26	8,15%
Votos en Blanco	86	26,96%
Votos Observados	0	0,00%
Votos Recurridos	0	0,00%
Votos Impugnados	0	0,00%
Votos Nulos	1	0,31%
<b>TOTAL DE VOTOS</b>	<b>319</b>	

JUNTA ELECTORAL  
Poder Judicial de la Provincia del Neuquén



## ESCRUTINIO DEFINITIVO COMICIOS PROVINCIALES - 10 DE MARZO DE 2019

Total de votos a Presidente de Comisión de Fomento por Partido Político / Alianza  
Comisión de Fomento: EL SAUCE



Partidos Políticos / Alianzas	Votos a Pres.Com.F.	
23 - UNION POPULAR (UN.PO.)	3	0,83%
151 - MOVIMIENTO POPULAR NEUQUINO (M.P.N.)	95	26,32%
189 - SIEMPRE (SIEMPRE)	11	3,05%
652 - UNIDAD CIUDADANA FRENTE NEUQUINO (UNCIUFNPROV19)	68	18,84%
863 - FRENTE INTEGRADOR NEUQUINO (FRIN)	24	6,65%
882 - FRENTE NUEVO NEUQUEN (FRE.NU.NE)	146	40,44%
Votos en Blanco	12	3,32%
Votos Observados	0	0,00%
Votos Recurridos	0	0,00%
Votos Impugnados	0	0,00%
Votos Nulos	2	0,55%
<b>TOTAL DE VOTOS</b>	<b>361</b>	

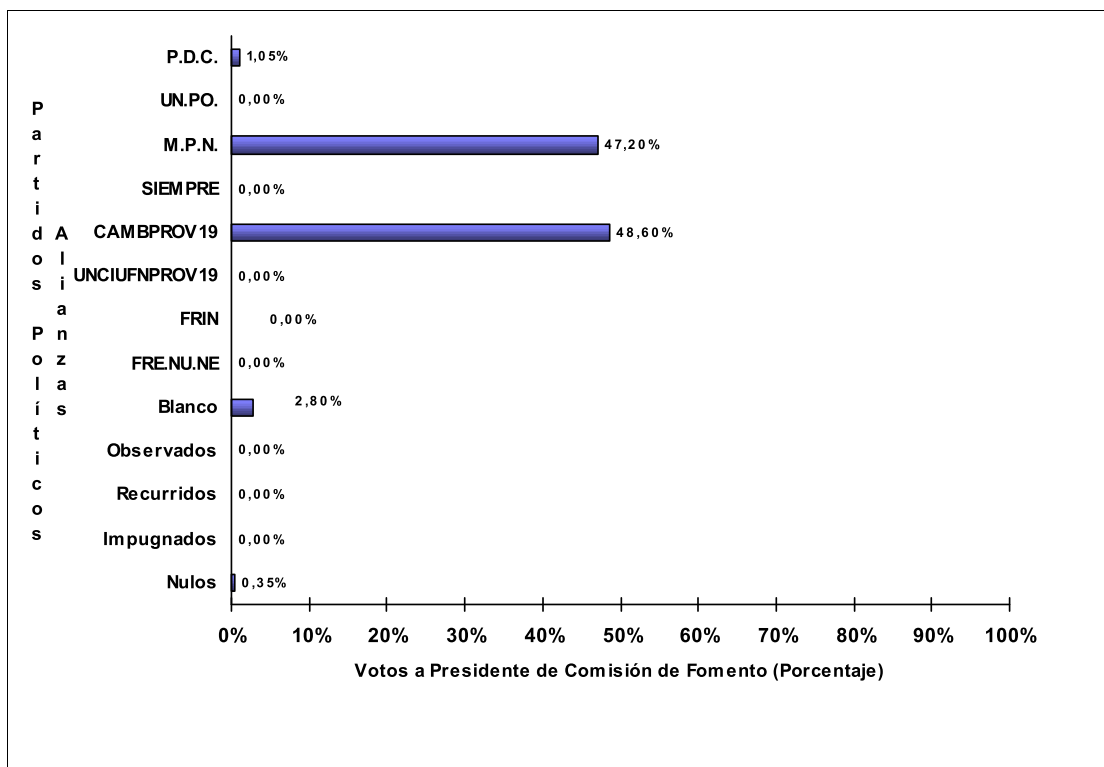


JUNTA ELECTORAL  
Poder Judicial de la Provincia del Neuquén



## ESCRUTINIO DEFINITIVO COMICIOS PROVINCIALES - 10 DE MARZO DE 2019

Total de votos a Presidente de Comisión de Fomento por Partido Político / Alianza  
Comisión de Fomento: GUAÑACOS



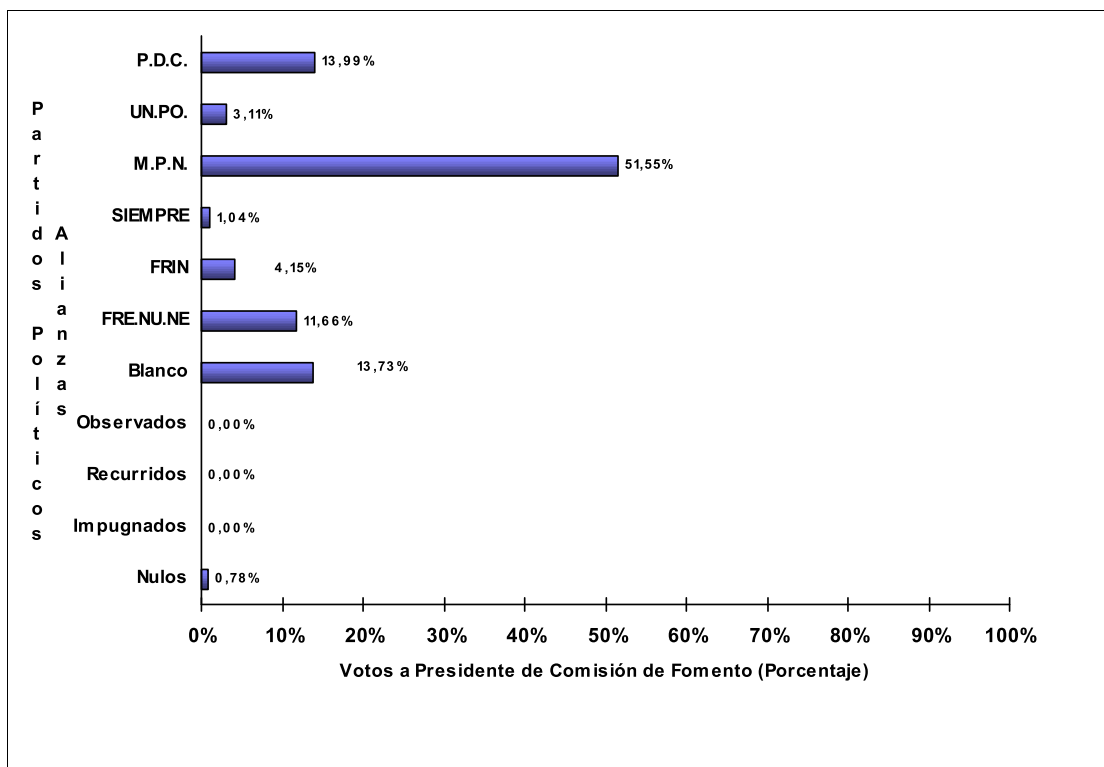
Partidos Políticos / Alianzas	Votos a Pres.Com.F.	
5 - PARTIDO DEMOCRATA CRISTIANO (P.D.C.)	3	1,05%
23 - UNION POPULAR (UN.PO.)	0	0,00%
151 - MOVIMIENTO POPULAR NEUQUINO (M.P.N.)	135	47,20%
189 - SIEMPRE (SIEMPRE)	0	0,00%
651 - CAMBIEMOS (CAMBPROV19)	139	48,60%
652 - UNIDAD CIUDADANA FRENTE NEUQUINO (UNCIUFNPROV19)	0	0,00%
863 - FRENTE INTEGRADOR NEUQUINO (FRIN)	0	0,00%
882 - FRENTE NUEVO NEUQUEN (FRE.NU.NE)	0	0,00%
Votos en Blanco	8	2,80%
Votos Observados	0	0,00%
Votos Recurridos	0	0,00%
Votos Impugnados	0	0,00%
Votos Nulos	1	0,35%
<b>TOTAL DE VOTOS</b>	<b>286</b>	

JUNTA ELECTORAL  
Poder Judicial de la Provincia del Neuquén



## ESCRUTINIO DEFINITIVO COMICIOS PROVINCIALES - 10 DE MARZO DE 2019

Total de votos a Presidente de Comisión de Fomento por Partido Político / Alianza  
Comisión de Fomento: LOS CATUTOS



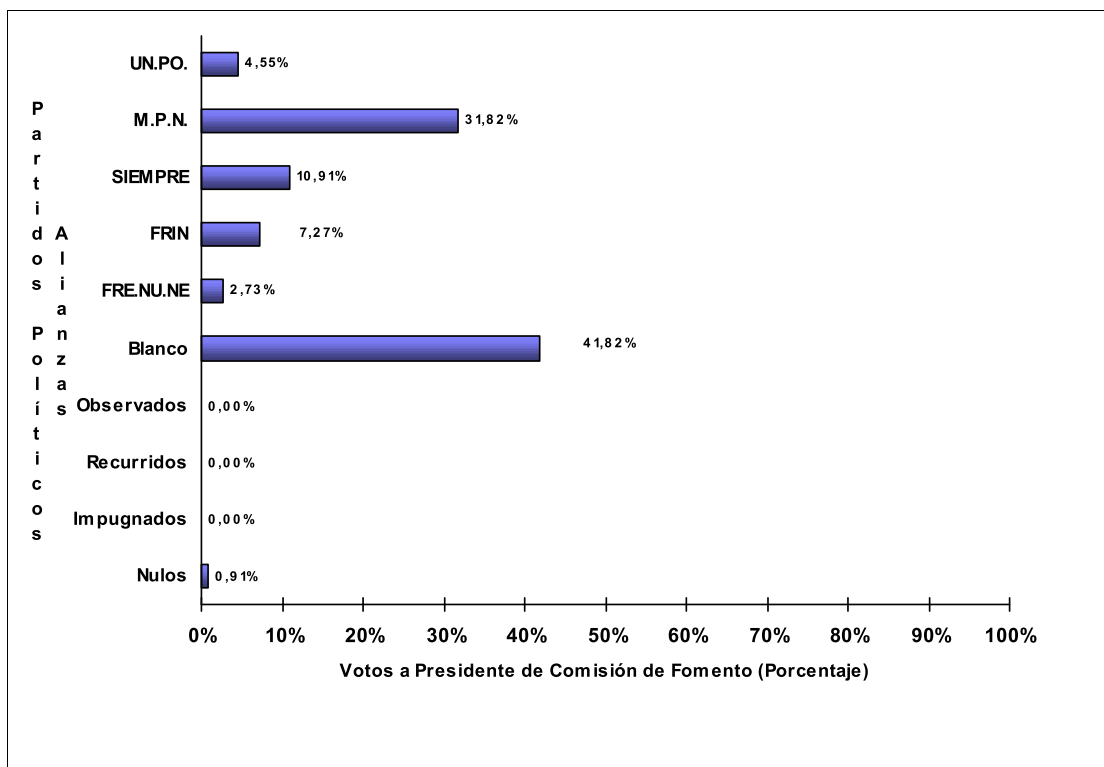
Partidos Políticos / Alianzas	Votos a Pres.Com.F.	
5 - PARTIDO DEMOCRATA CRISTIANO (P.D.C.)	54	13,99%
23 - UNION POPULAR (UN.PO.)	12	3,11%
151 - MOVIMIENTO POPULAR NEUQUINO (M.P.N.)	199	51,55%
189 - SIEMPRE (SIEMPRE)	4	1,04%
863 - FRENTE INTEGRADOR NEUQUINO (FRIN)	16	4,15%
882 - FRENTE NUEVO NEUQUEN (FRE.NU.NE)	45	11,66%
Votos en Blanco	53	13,73%
Votos Observados	0	0,00%
Votos Recurridos	0	0,00%
Votos Impugnados	0	0,00%
Votos Nulos	3	0,78%
<b>TOTAL DE VOTOS</b>	<b>386</b>	

JUNTA ELECTORAL  
Poder Judicial de la Provincia del Neuquén



## ESCRUTINIO DEFINITIVO COMICIOS PROVINCIALES - 10 DE MARZO DE 2019

Total de votos a Presidente de Comisión de Fomento por Partido Político / Alianza  
Comisión de Fomento: LOS CHIHUIDOS



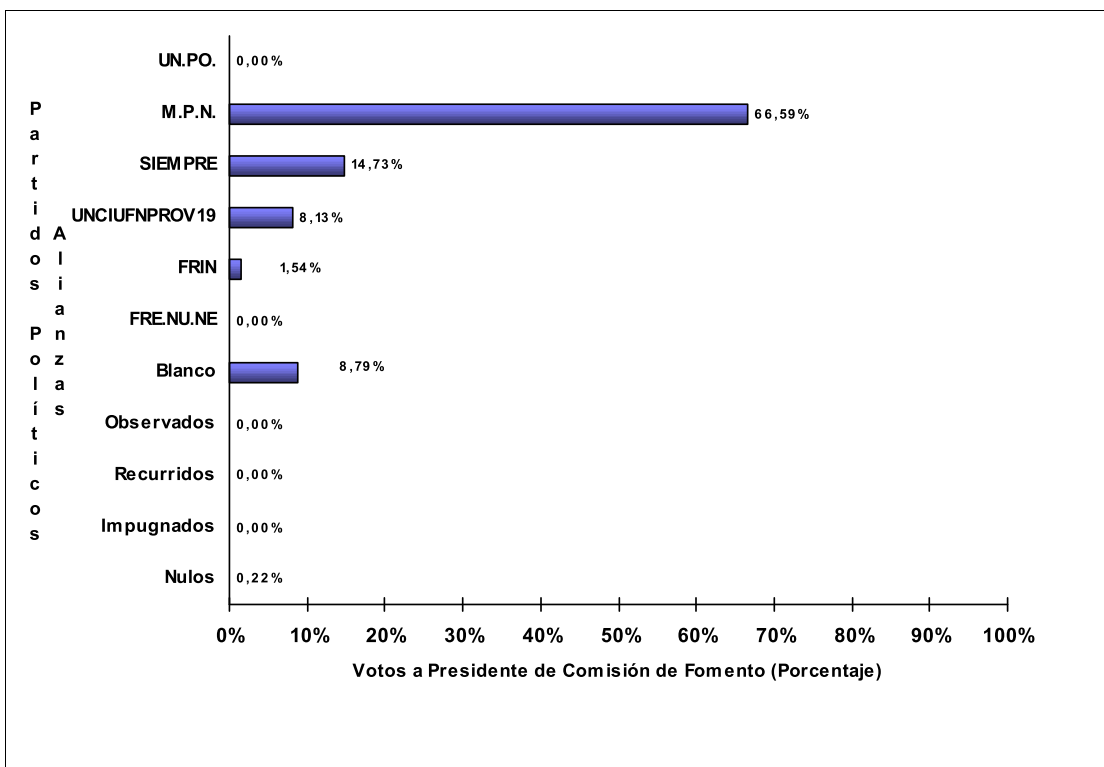
Partidos Políticos / Alianzas	Votos a Pres.Com.F.	
23 - UNION POPULAR (UN.PO.)	5	4,55%
151 - MOVIMIENTO POPULAR NEUQUINO (M.P.N.)	35	31,82%
189 - SIEMPRE (SIEMPRE)	12	10,91%
863 - FRENTE INTEGRADOR NEUQUINO (FRIN)	8	7,27%
882 - FRENTE NUEVO NEUQUEN (FRE.NU.NE)	3	2,73%
Votos en Blanco	46	41,82%
Votos Observados	0	0,00%
Votos Recurridos	0	0,00%
Votos Impugnados	0	0,00%
Votos Nulos	1	0,91%
<b>TOTAL DE VOTOS</b>	<b>110</b>	



JUNTA ELECTORAL  
Poder Judicial de la Provincia del Neuquén

**ESCRUTINIO DEFINITIVO**  
**COMICIOS PROVINCIALES - 10 DE MARZO DE 2019**

Total de votos a Presidente de Comisión de Fomento por Partido Político / Alianza  
Comisión de Fomento: MANZANO AMARGO



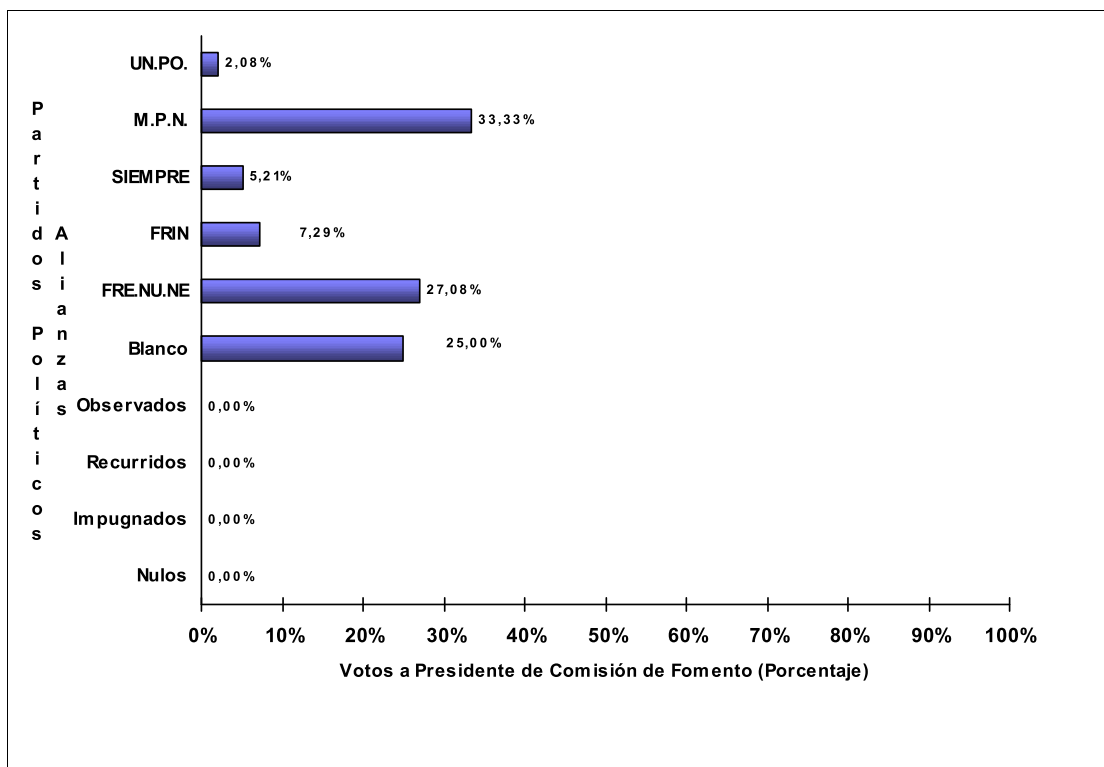
Partidos Políticos / Alianzas	Votos a Pres.Com.F.	
23 - UNION POPULAR (UN.PO.)	0	0,00%
151 - MOVIMIENTO POPULAR NEUQUINO (M.P.N.)	303	66,59%
189 - SIEMPRE (SIEMPRE)	67	14,73%
652 - UNIDAD CIUDADANA FRENTE NEUQUINO (UNCIUFNPROV19)	37	8,13%
863 - FRENTE INTEGRADOR NEUQUINO (FRIN)	7	1,54%
882 - FRENTE NUEVO NEUQUEN (FRE.NU.NE)	0	0,00%
Votos en Blanco	40	8,79%
Votos Observados	0	0,00%
Votos Recurridos	0	0,00%
Votos Impugnados	0	0,00%
Votos Nulos	1	0,22%
<b>TOTAL DE VOTOS</b>	<b>455</b>	



JUNTA ELECTORAL  
Poder Judicial de la Provincia del Neuquén

**ESCRUTINIO DEFINITIVO**  
**COMICIOS PROVINCIALES - 10 DE MARZO DE 2019**

Total de votos a Presidente de Comisión de Fomento por Partido Político / Alianza  
Comisión de Fomento: OCTAVIO PICO



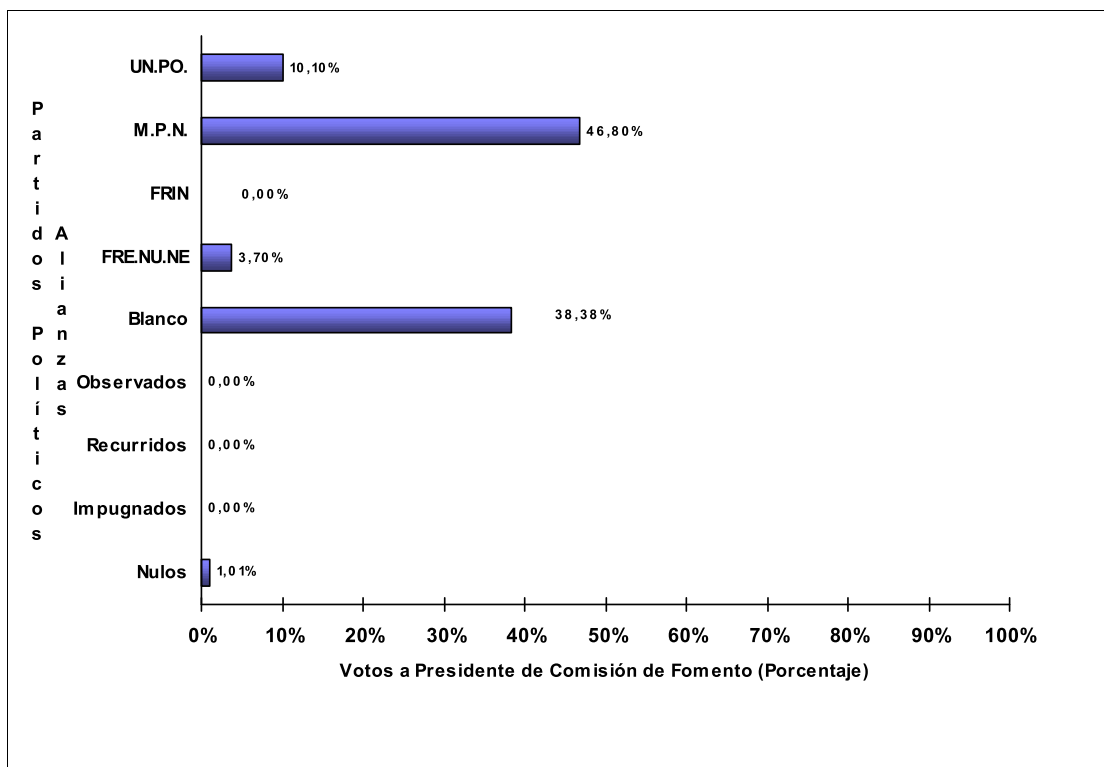
Partidos Políticos / Alianzas	Votos a Pres.Com.F.	
23 - UNION POPULAR (UN.PO.)	2	2,08%
151 - MOVIMIENTO POPULAR NEUQUINO (M.P.N.)	32	33,33%
189 - SIEMPRE (SIEMPRE)	5	5,21%
863 - FRENTE INTEGRADOR NEUQUINO (FRIN)	7	7,29%
882 - FRENTE NUEVO NEUQUEN (FRE.NU.NE)	26	27,08%
Votos en Blanco	24	25,00%
Votos Observados	0	0,00%
Votos Recurridos	0	0,00%
Votos Impugnados	0	0,00%
Votos Nulos	0	0,00%
<b>TOTAL DE VOTOS</b>	<b>96</b>	

JUNTA ELECTORAL  
Poder Judicial de la Provincia del Neuquén



## ESCRUTINIO DEFINITIVO COMICIOS PROVINCIALES - 10 DE MARZO DE 2019

Total de votos a Presidente de Comisión de Fomento por Partido Político / Alianza  
Comisión de Fomento: PASO AGUERRE



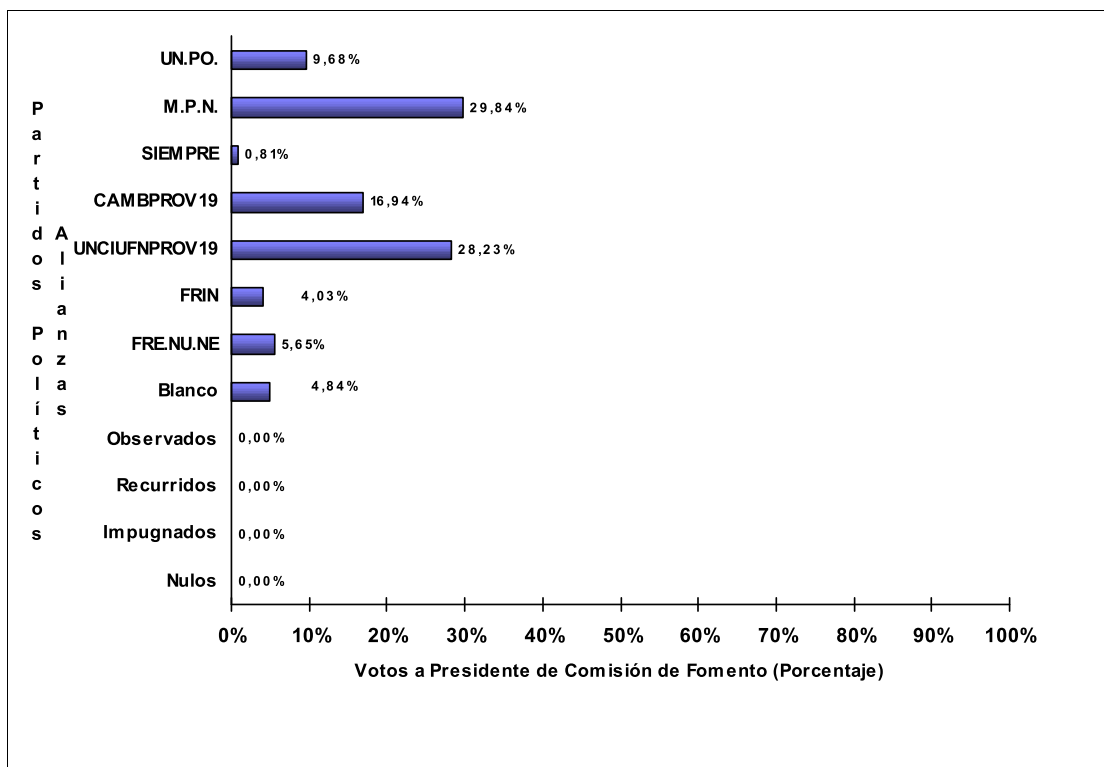
Partidos Políticos / Alianzas	Votos a Pres.Com.F.	
23 - UNION POPULAR (UN.PO.)	30	10,10%
151 - MOVIMIENTO POPULAR NEUQUINO (M.P.N.)	139	46,80%
863 - FRENTE INTEGRADOR NEUQUINO (FRIN)	0	0,00%
882 - FRENTE NUEVO NEUQUEN (FRE.NU.NE)	11	3,70%
Votos en Blanco	114	38,38%
Votos Observados	0	0,00%
Votos Recurridos	0	0,00%
Votos Impugnados	0	0,00%
Votos Nulos	3	1,01%
<b>TOTAL DE VOTOS</b>	<b>297</b>	

JUNTA ELECTORAL  
Poder Judicial de la Provincia del Neuquén



## ESCRUTINIO DEFINITIVO COMICIOS PROVINCIALES - 10 DE MARZO DE 2019

Total de votos a Presidente de Comisión de Fomento por Partido Político / Alianza  
Comisión de Fomento: PILO LIL



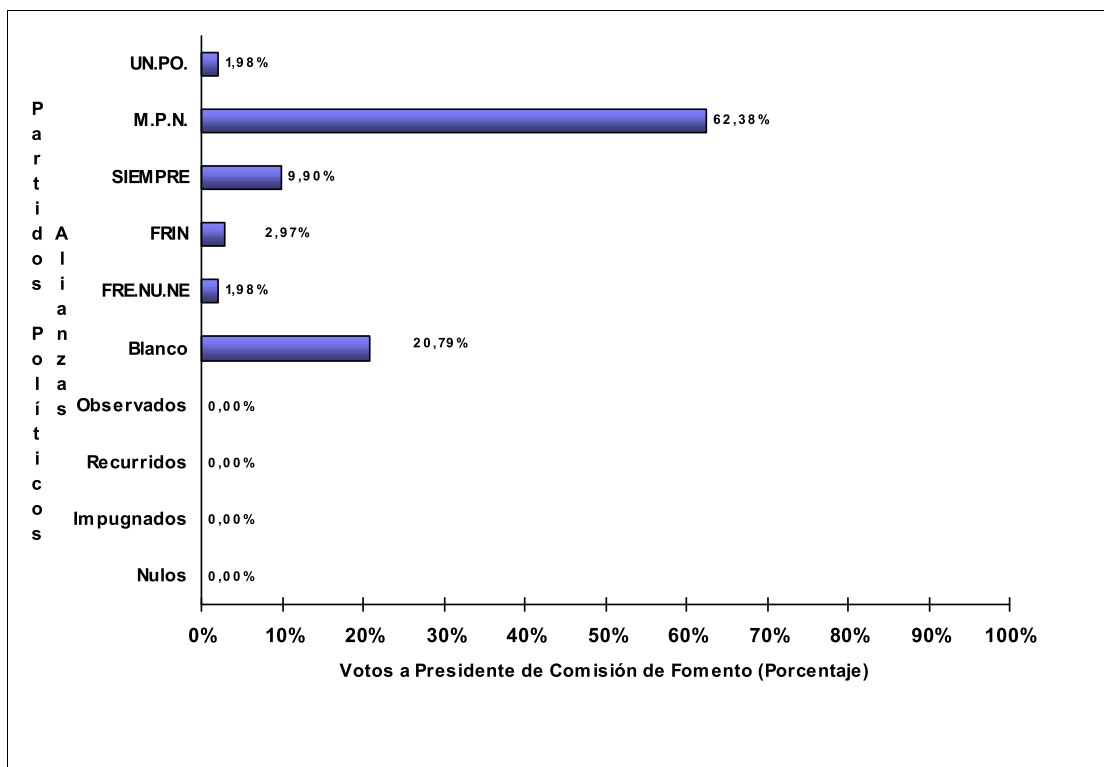
Partidos Políticos / Alianzas	Votos a Pres.Com.F.	
23 - UNION POPULAR (UN.PO.)	12	9,68%
151 - MOVIMIENTO POPULAR NEUQUINO (M.P.N.)	37	29,84%
189 - SIEMPRE (SIEMPRE)	1	0,81%
651 - CAMBIEMOS (CAMBPROV19)	21	16,94%
652 - UNIDAD CIUDADANA FRENTE NEUQUINO (UNCIUFNPROV19)	35	28,23%
863 - FRENTE INTEGRADOR NEUQUINO (FRIN)	5	4,03%
882 - FRENTE NUEVO NEUQUEN (FRE.NU.NE)	7	5,65%
Votos en Blanco	6	4,84%
Votos Observados	0	0,00%
Votos Recurridos	0	0,00%
Votos Impugnados	0	0,00%
Votos Nulos	0	0,00%
<b>TOTAL DE VOTOS</b>	<b>124</b>	

JUNTA ELECTORAL  
Poder Judicial de la Provincia del Neuquén



## ESCRUTINIO DEFINITIVO COMICIOS PROVINCIALES - 10 DE MARZO DE 2019

Total de votos a Presidente de Comisión de Fomento por Partido Político / Alianza  
Comisión de Fomento: QUILI MALAL



Partidos Políticos / Alianzas	Votos a Pres.Com.F.	
23 - UNION POPULAR (UN.PO.)	2	1,98%
151 - MOVIMIENTO POPULAR NEUQUINO (M.P.N.)	63	62,38%
189 - SIEMPRE (SIEMPRE)	10	9,90%
863 - FRENTE INTEGRADOR NEUQUINO (FRIN)	3	2,97%
882 - FRENTE NUEVO NEUQUEN (FRE.NU.NE)	2	1,98%
Votos en Blanco	21	20,79%
Votos Observados	0	0,00%
Votos Recurridos	0	0,00%
Votos Impugnados	0	0,00%
Votos Nulos	0	0,00%
<b>TOTAL DE VOTOS</b>	<b>101</b>	

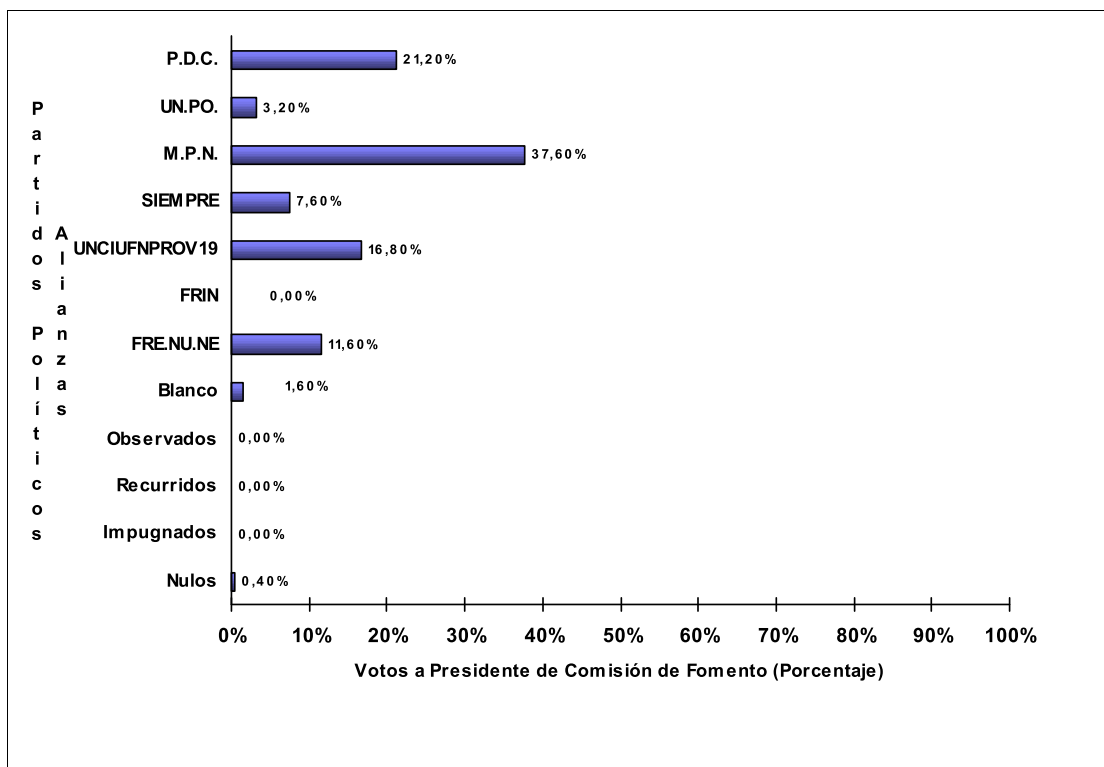


JUNTA ELECTORAL  
Poder Judicial de la Provincia del Neuquén



## ESCRUTINIO DEFINITIVO COMICIOS PROVINCIALES - 10 DE MARZO DE 2019

Total de votos a Presidente de Comisión de Fomento por Partido Político / Alianza  
Comisión de Fomento: RAMON CASTRO



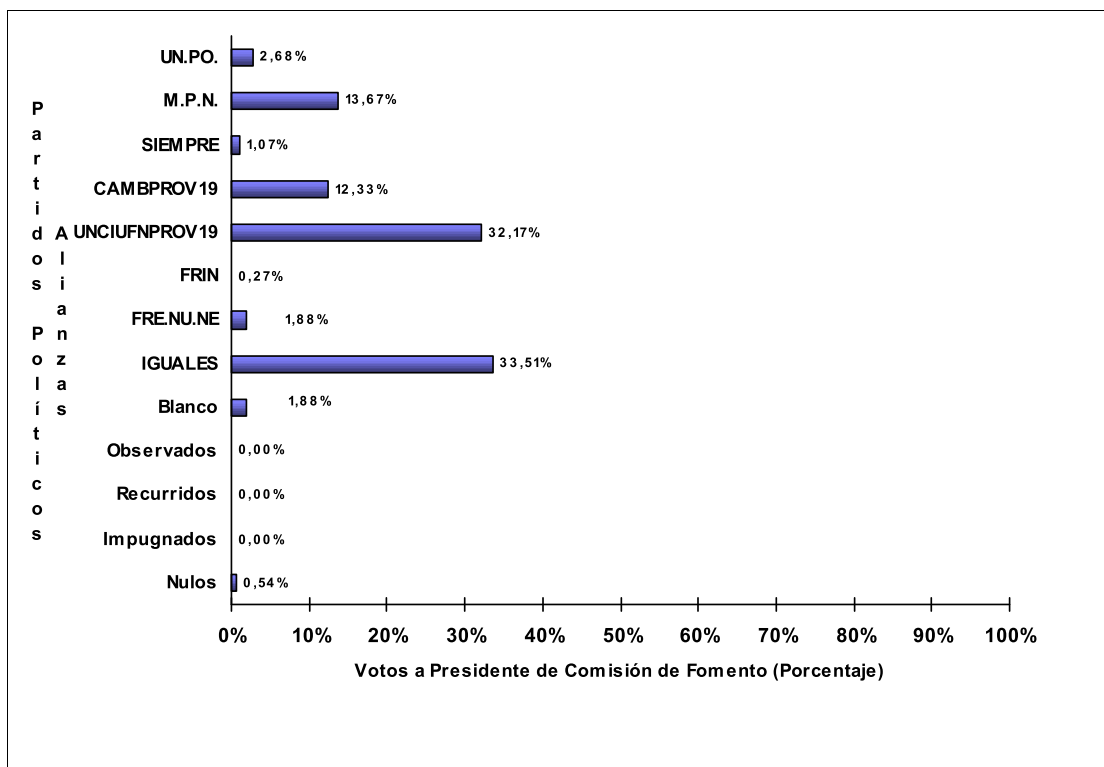
Partidos Políticos / Alianzas	Votos a Pres.Com.F.	
5 - PARTIDO DEMOCRATA CRISTIANO (P.D.C.)	53	21,20%
23 - UNION POPULAR (UN.PO.)	8	3,20%
151 - MOVIMIENTO POPULAR NEUQUINO (M.P.N.)	94	37,60%
189 - SIEMPRE (SIEMPRE)	19	7,60%
652 - UNIDAD CIUDADANA FRENTE NEUQUINO (UNCIUFNPROV19)	42	16,80%
863 - FRENTE INTEGRADOR NEUQUINO (FRIN)	0	0,00%
882 - FRENTE NUEVO NEUQUEN (FRE.NU.NE)	29	11,60%
Votos en Blanco	4	1,60%
Votos Observados	0	0,00%
Votos Recurridos	0	0,00%
Votos Impugnados	0	0,00%
Votos Nulos	1	0,40%
<b>TOTAL DE VOTOS</b>	<b>250</b>	

JUNTA ELECTORAL  
Poder Judicial de la Provincia del Neuquén



## ESCRUTINIO DEFINITIVO COMICIOS PROVINCIALES - 10 DE MARZO DE 2019

Total de votos a Presidente de Comisión de Fomento por Partido Político / Alianza  
Comisión de Fomento: SANTO TOMAS



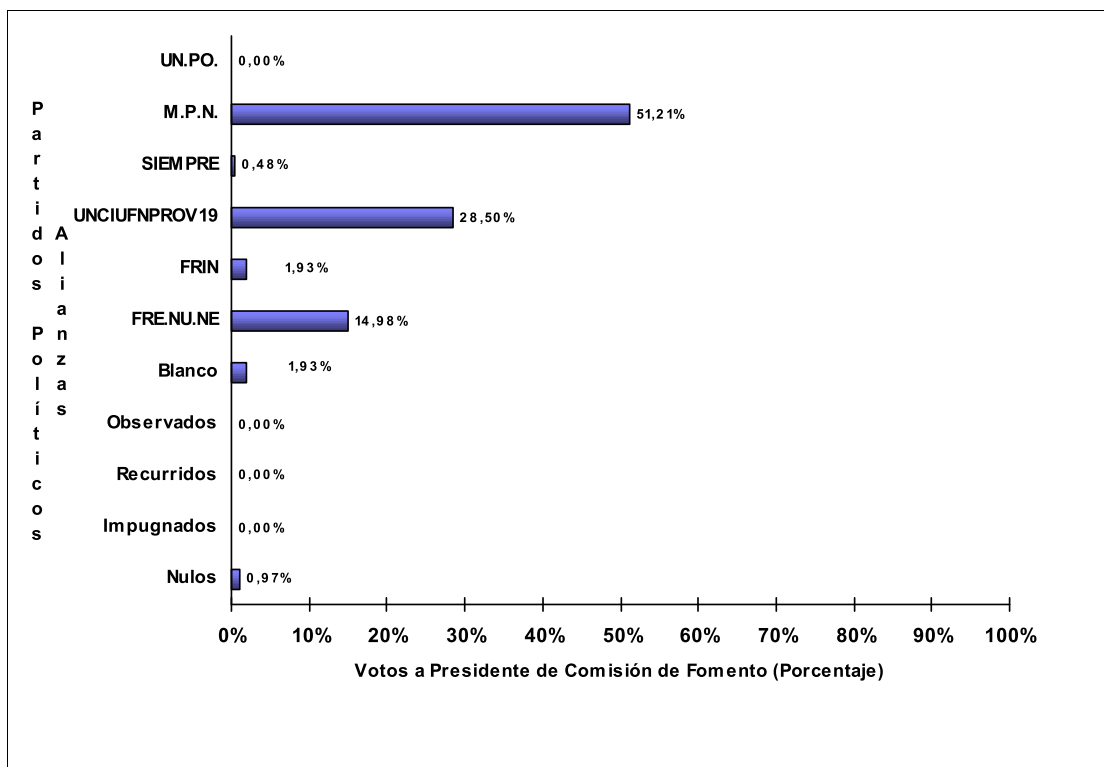
Partidos Políticos / Alianzas	Votos a Pres.Com.F.	
23 - UNION POPULAR (UN.PO.)	10	2,68%
151 - MOVIMIENTO POPULAR NEUQUINO (M.P.N.)	51	13,67%
189 - SIEMPRE (SIEMPRE)	4	1,07%
651 - CAMBIEMOS (CAMBPROV19)	46	12,33%
652 - UNIDAD CIUDADANA FRENTE NEUQUINO (UNCIUFNPROV19)	120	32,17%
863 - FRENTE INTEGRADOR NEUQUINO (FRIN)	1	0,27%
882 - FRENTE NUEVO NEUQUEN (FRE.NU.NE)	7	1,88%
883 - IGUALES (IGUALES)	125	33,51%
Votos en Blanco	7	1,88%
Votos Observados	0	0,00%
Votos Recurridos	0	0,00%
Votos Impugnados	0	0,00%
Votos Nulos	2	0,54%
<b>TOTAL DE VOTOS</b>	<b>373</b>	

JUNTA ELECTORAL  
Poder Judicial de la Provincia del Neuquén



## ESCRUTINIO DEFINITIVO COMICIOS PROVINCIALES - 10 DE MARZO DE 2019

Total de votos a Presidente de Comisión de Fomento por Partido Político / Alianza  
Comisión de Fomento: SAUZAL BONITO



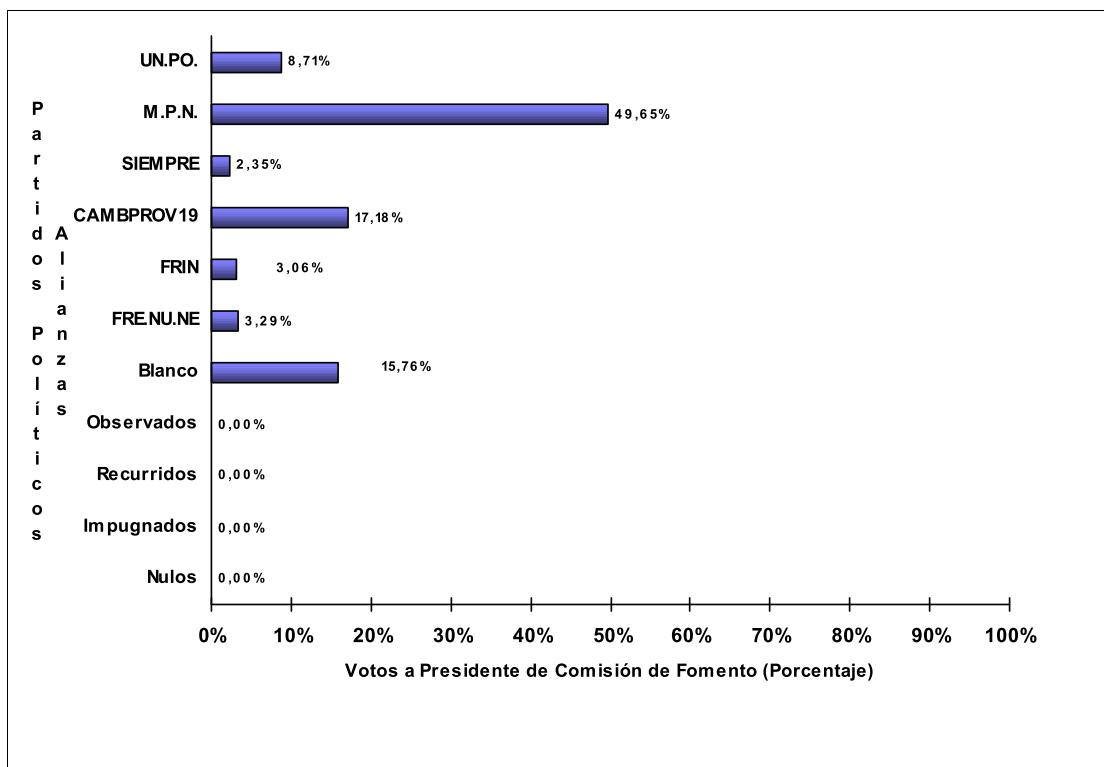
Partidos Políticos / Alianzas	Votos a Pres.Com.F.	
23 - UNION POPULAR (UN.PO.)	0	0,00%
151 - MOVIMIENTO POPULAR NEUQUINO (M.P.N.)	106	51,21%
189 - SIEMPRE (SIEMPRE)	1	0,48%
652 - UNIDAD CIUDADANA FRENTE NEUQUINO (UNCIUFNPROV19)	59	28,50%
863 - FRENTE INTEGRADOR NEUQUINO (FRIN)	4	1,93%
882 - FRENTE NUEVO NEUQUEN (FRE.NU.NE)	31	14,98%
Votos en Blanco	4	1,93%
Votos Observados	0	0,00%
Votos Recurridos	0	0,00%
Votos Impugnados	0	0,00%
Votos Nulos	2	0,97%
<b>TOTAL DE VOTOS</b>	<b>207</b>	



JUNTA ELECTORAL  
Poder Judicial de la Provincia del Neuquén

**ESCRUTINIO DEFINITIVO  
COMICIOS PROVINCIALES - 10 DE MARZO DE 2019**

Total de votos a Presidente de Comisión de Fomento por Partido Político / Alianza  
Comisión de Fomento: VARVARCO-INVERNADA VIEJA



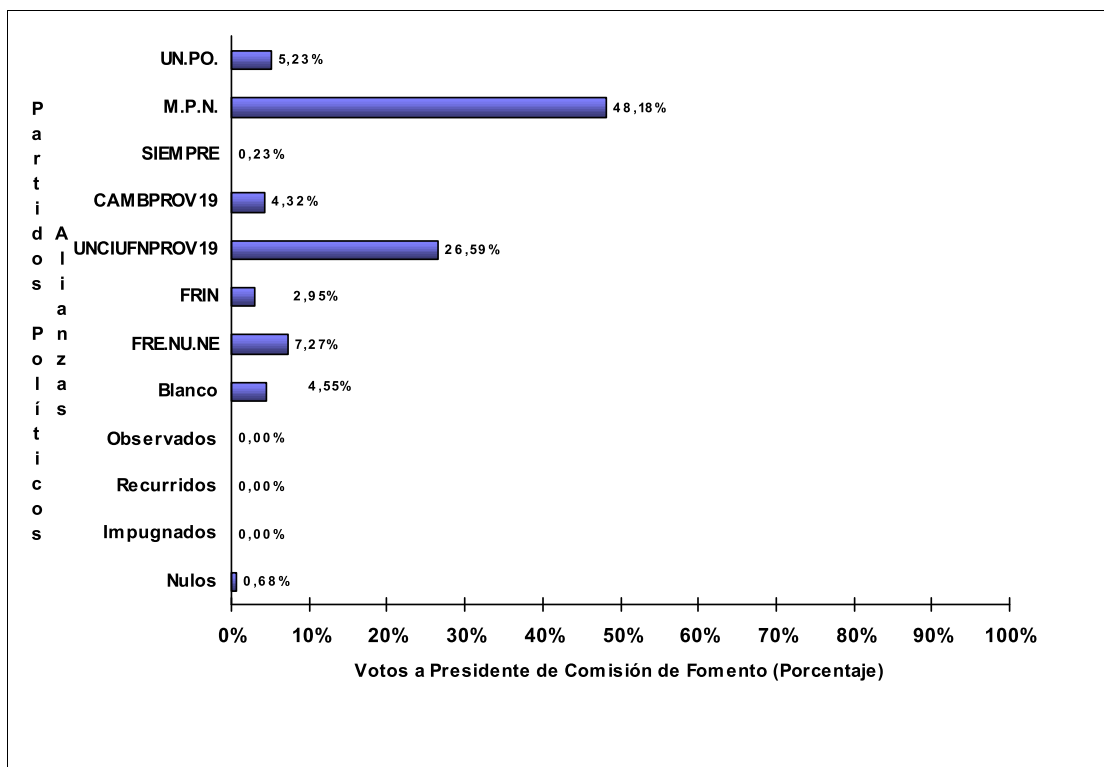
Partidos Políticos / Alianzas	Votos a Pres.Com.F.	
23 - UNION POPULAR (UN.PO.)	37	8,71%
151 - MOVIMIENTO POPULAR NEUQUINO (M.P.N.)	211	49,65%
189 - SIEMPRE (SIEMPRE)	10	2,35%
651 - CAMBIEMOS (CAMBPROV19)	73	17,18%
863 - FRENTE INTEGRADOR NEUQUINO (FRIN)	13	3,06%
882 - FRENTE NUEVO NEUQUEN (FRE.NU.NE)	14	3,29%
Votos en Blanco	67	15,76%
Votos Observados	0	0,00%
Votos Recurridos	0	0,00%
Votos Impugnados	0	0,00%
Votos Nulos	0	0,00%
<b>TOTAL DE VOTOS</b>	<b>425</b>	

JUNTA ELECTORAL  
Poder Judicial de la Provincia del Neuquén



## ESCRUTINIO DEFINITIVO COMICIOS PROVINCIALES - 10 DE MARZO DE 2019

Total de votos a Presidente de Comisión de Fomento por Partido Político / Alianza  
Comisión de Fomento: VILLA CURI LEUVU



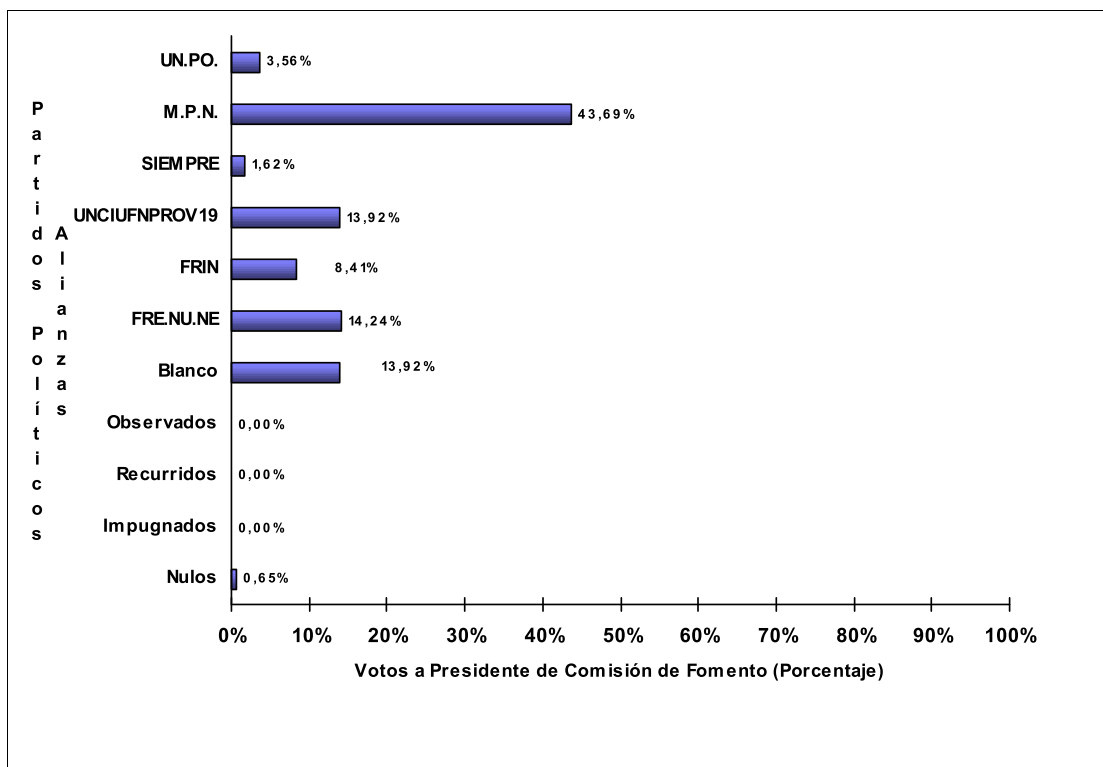
Partidos Políticos / Alianzas	Votos a Pres.Com.F.	
23 - UNION POPULAR (UN.PO.)	23	5,23%
151 - MOVIMIENTO POPULAR NEUQUINO (M.P.N.)	212	48,18%
189 - SIEMPRE (SIEMPRE)	1	0,23%
651 - CAMBIEMOS (CAMBPROV19)	19	4,32%
652 - UNIDAD CIUDADANA FRENTE NEUQUINO (UNCIUFNPROV19)	117	26,59%
863 - FRENTE INTEGRADOR NEUQUINO (FRIN)	13	2,95%
882 - FRENTE NUEVO NEUQUEN (FRE.NU.NE)	32	7,27%
Votos en Blanco	20	4,55%
Votos Observados	0	0,00%
Votos Recurridos	0	0,00%
Votos Impugnados	0	0,00%
Votos Nulos	3	0,68%
<b>TOTAL DE VOTOS</b>	<b>440</b>	

JUNTA ELECTORAL  
Poder Judicial de la Provincia del Neuquén



## ESCRUTINIO DEFINITIVO COMICIOS PROVINCIALES - 10 DE MARZO DE 2019

Total de votos a Presidente de Comisión de Fomento por Partido Político / Alianza  
Comisión de Fomento: VILLA DEL NAHUEVE



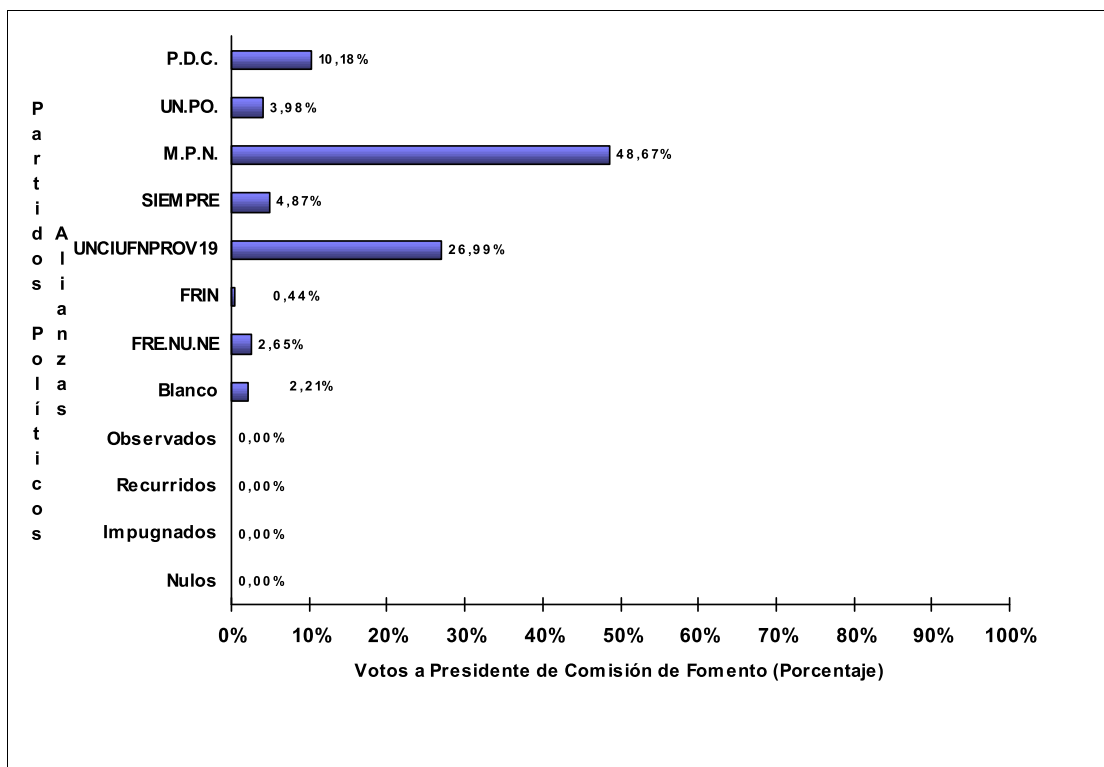
Partidos Políticos / Alianzas	Votos a Pres.Com.F.	
23 - UNION POPULAR (UN.PO.)	11	3,56%
151 - MOVIMIENTO POPULAR NEUQUINO (M.P.N.)	135	43,69%
189 - SIEMPRE (SIEMPRE)	5	1,62%
652 - UNIDAD CIUDADANA FRENTE NEUQUINO (UNCIUFNPROV19)	43	13,92%
863 - FRENTE INTEGRADOR NEUQUINO (FRIN)	26	8,41%
882 - FRENTE NUEVO NEUQUEN (FRE.NU.NE)	44	14,24%
Votos en Blanco	43	13,92%
Votos Observados	0	0,00%
Votos Recurridos	0	0,00%
Votos Impugnados	0	0,00%
Votos Nulos	2	0,65%
<b>TOTAL DE VOTOS</b>	<b>309</b>	

JUNTA ELECTORAL  
Poder Judicial de la Provincia del Neuquén



## ESCRUTINIO DEFINITIVO COMICIOS PROVINCIALES - 10 DE MARZO DE 2019

Total de votos a Presidente de Comisión de Fomento por Partido Político / Alianza  
Comisión de Fomento: VILLA DEL PUENTE PICUN LEUFU



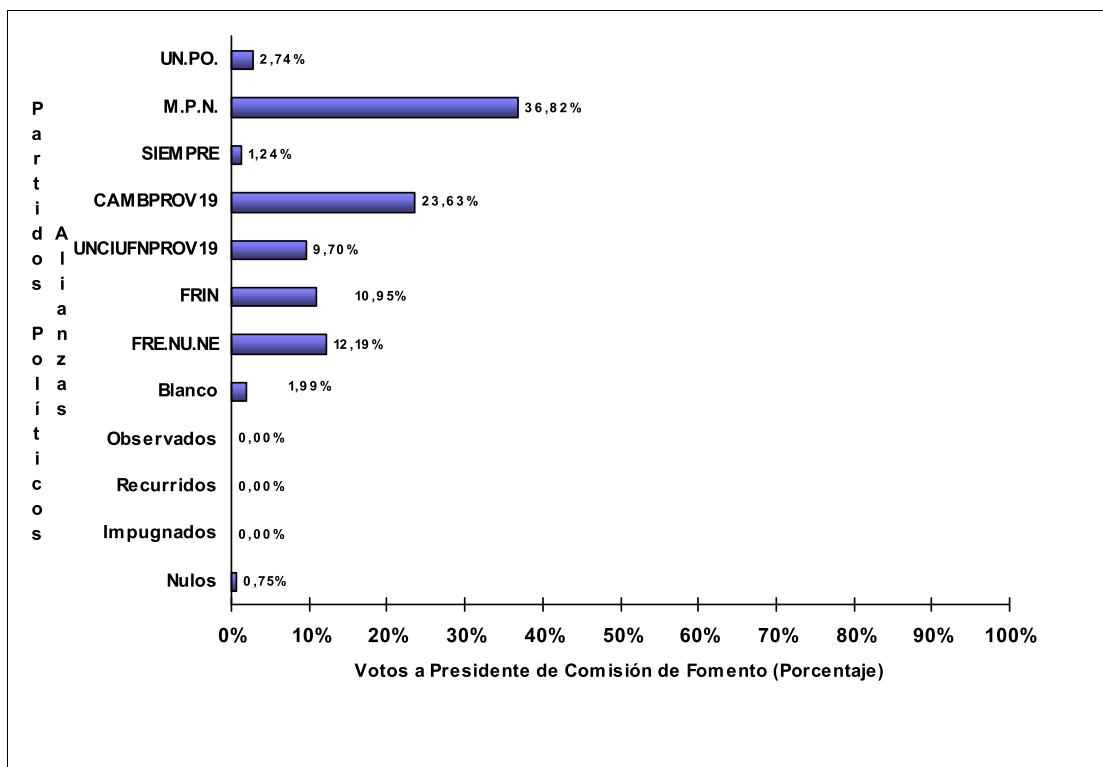
Partidos Políticos / Alianzas	Votos a Pres.Com.F.	
5 - PARTIDO DEMOCRATA CRISTIANO (P.D.C.)	23	10,18%
23 - UNION POPULAR (UN.PO.)	9	3,98%
151 - MOVIMIENTO POPULAR NEUQUINO (M.P.N.)	110	48,67%
189 - SIEMPRE (SIEMPRE)	11	4,87%
652 - UNIDAD CIUDADANA FRENTE NEUQUINO (UNCIUFNPROV19)	61	26,99%
863 - FRENTE INTEGRADOR NEUQUINO (FRIN)	1	0,44%
882 - FRENTE NUEVO NEUQUEN (FRE.NU.NE)	6	2,65%
Votos en Blanco	5	2,21%
Votos Observados	0	0,00%
Votos Recurridos	0	0,00%
Votos Impugnados	0	0,00%
Votos Nulos	0	0,00%
<b>TOTAL DE VOTOS</b>	<b>226</b>	

JUNTA ELECTORAL  
Poder Judicial de la Provincia del Neuquén



## ESCRUTINIO DEFINITIVO COMICIOS PROVINCIALES - 10 DE MARZO DE 2019

Total de votos a Presidente de Comisión de Fomento por Partido Político / Alianza  
Comisión de Fomento: VILLA TRAFUL



Partidos Políticos / Alianzas	Votos a Pres.Com.F.	
23 - UNION POPULAR (UN.PO.)	11	2,74%
151 - MOVIMIENTO POPULAR NEUQUINO (M.P.N.)	148	36,82%
189 - SIEMPRE (SIEMPRE)	5	1,24%
651 - CAMBIEMOS (CAMBPROV19)	95	23,63%
652 - UNIDAD CIUDADANA FRENTE NEUQUINO (UNCIUFNPROV19)	39	9,70%
863 - FRENTE INTEGRADOR NEUQUINO (FRIN)	44	10,95%
882 - FRENTE NUEVO NEUQUEN (FRE.NU.NE)	49	12,19%
Votos en Blanco	8	1,99%
Votos Observados	0	0,00%
Votos Recurridos	0	0,00%
Votos Impugnados	0	0,00%
Votos Nulos	3	0,75%
<b>TOTAL DE VOTOS</b>	<b>402</b>	