Acuerdo 406-23
Anexo I

JUNTA ELECTORAL
Poder Judicial de la Provincia del Neuquén
ESCRUTINIO DEFINITIVO
COMICIOS PROVINCIALES - 16 DE ABRIL DE 2023
Total de votos a Gobernador y Vice-Gobernador por Partido Político / Alianza
sobre 1713 Mesas Escrutadas de un total de 1713 Mesas Habilitadas (100%)

Digitally signed by WILLHUBER Carlos Guillermo
Date: 2023.04.26 16:54:01 ART
Reason: Firma Actuación DEXTRA

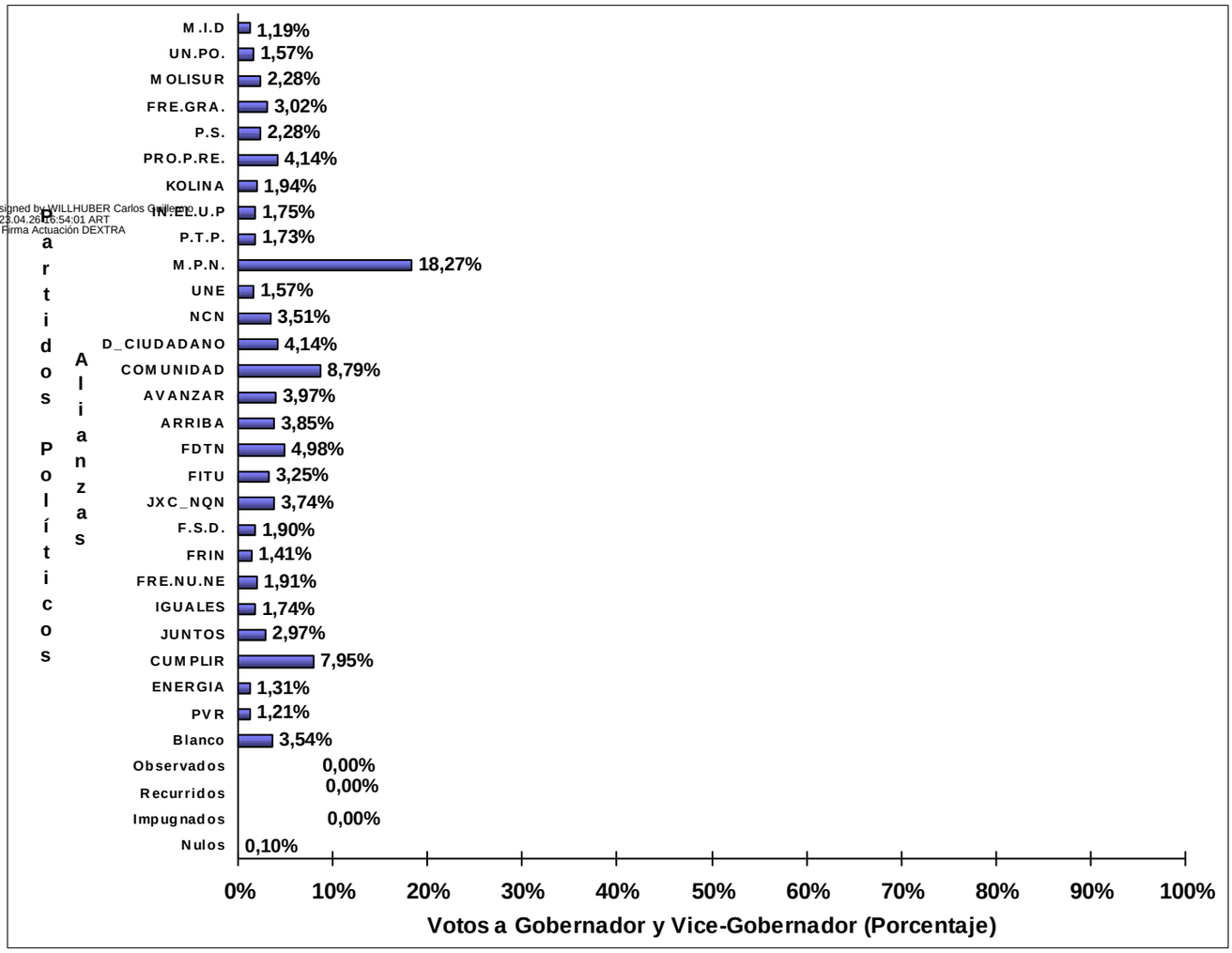

Partidos Políticos / Alianzas	Votos a Gob. - Vice	
1 - MOVIMIENTO DE INTEGRACION Y DESARROLLO (M.I.D)	4.932	1,19%
23 - UNION POPULAR FEDERAL (UN.PO.)	6.546	1,57%
40 - MOVIMIENTO LIBRES DEL SUR (MOLISUR)	9.474	2,28%
41 - FRENTE GRANDE (FRE.GRA.)	12.548	3,02%
50 - PARTIDO SOCIALISTA (P.S.)	9.490	2,28%
64 - PRO - PROPUESTA REPUBLICANA (PRO.P.RE.)	17.235	4,14%
67 - KOLINA (KOLINA)	8.064	1,94%
72 - INSTRUMENTO ELECTORAL POR LA UNIDAD POPULAR (IN.EL.U.P)	7.294	1,75%
74 - PARTIDO DEL TRABAJO Y DEL PUEBLO (P.T.P.)	7.180	1,73%
151 - MOVIMIENTO POPULAR NEUQUINO (M.P.N.)	76.040	18,27%
166 - UNION DE LOS NEUQUINOS - UNE (UNE)	6.527	1,57%
180 - NUEVO COMPROMISO NEUQUINO (NCN)	14.604	3,51%
190 - DESARROLLO CIUDADANO (D_CIUDADANO)	17.230	4,14%
191 - COMUNIDAD (COMUNIDAD)	36.583	8,79%
192 - AVANZAR NEUQUEN (AVANZAR)	16.520	3,97%
193 - ARRIBA NEUQUEN (ARRIBA)	16.006	3,85%
673 - FRENTE DE TODOS NEUQUINO (FDTN)	20.723	4,98%
674 - FRENTE DE IZQUIERDA Y DE TRABAJADORES UNIDAD (FITU)	13.513	3,25%
675 - JUNTOS POR EL CAMBIO NEUQUEN (JXC_NQN)	15.571	3,74%
842 - FRENTE SOCIAL POR LA DIGNIDAD (F.S.D.)	7.920	1,90%
863 - FRENTE INTEGRADOR NEUQUINO (FRIN)	5.858	1,41%
882 - FRENTE NUEVO NEUQUEN (FRE.NU.NE)	7.952	1,91%
883 - IGUALES (IGUALES)	7.238	1,74%
901 - JUNTOS (JUNTOS)	12.347	2,97%
908 - CUMPLIR (CUMPLIR)	33.095	7,95%
914 - ENERGIA CIUDADANA (ENERGIA)	5.471	1,31%
915 - PARTIDO VECINAL RENOVADOR (PVR)	5.054	1,21%
Votos en Blanco	14.736	3,54%
Votos Observados	0	0,00%
Votos Recurridos	0	0,00%
Votos Impugnados	0	0,00%
Votos Nulos	415	0,10%
TOTAL DE VOTOS	**416.166**	

Acuerdo 406-23
Anexo I

JUNTA ELECTORAL
Poder Judicial de la Provincia del Neuquén

ESCRUTINIO DEFINITIVO
COMICIOS PROVINCIALES - 16 DE ABRIL DE 2023

Total de votos a Diputados Provinciales por Partido Político / Alianza
sobre 1713 Mesas Escrutadas de un total de 1713 Mesas Habilitadas (100%)

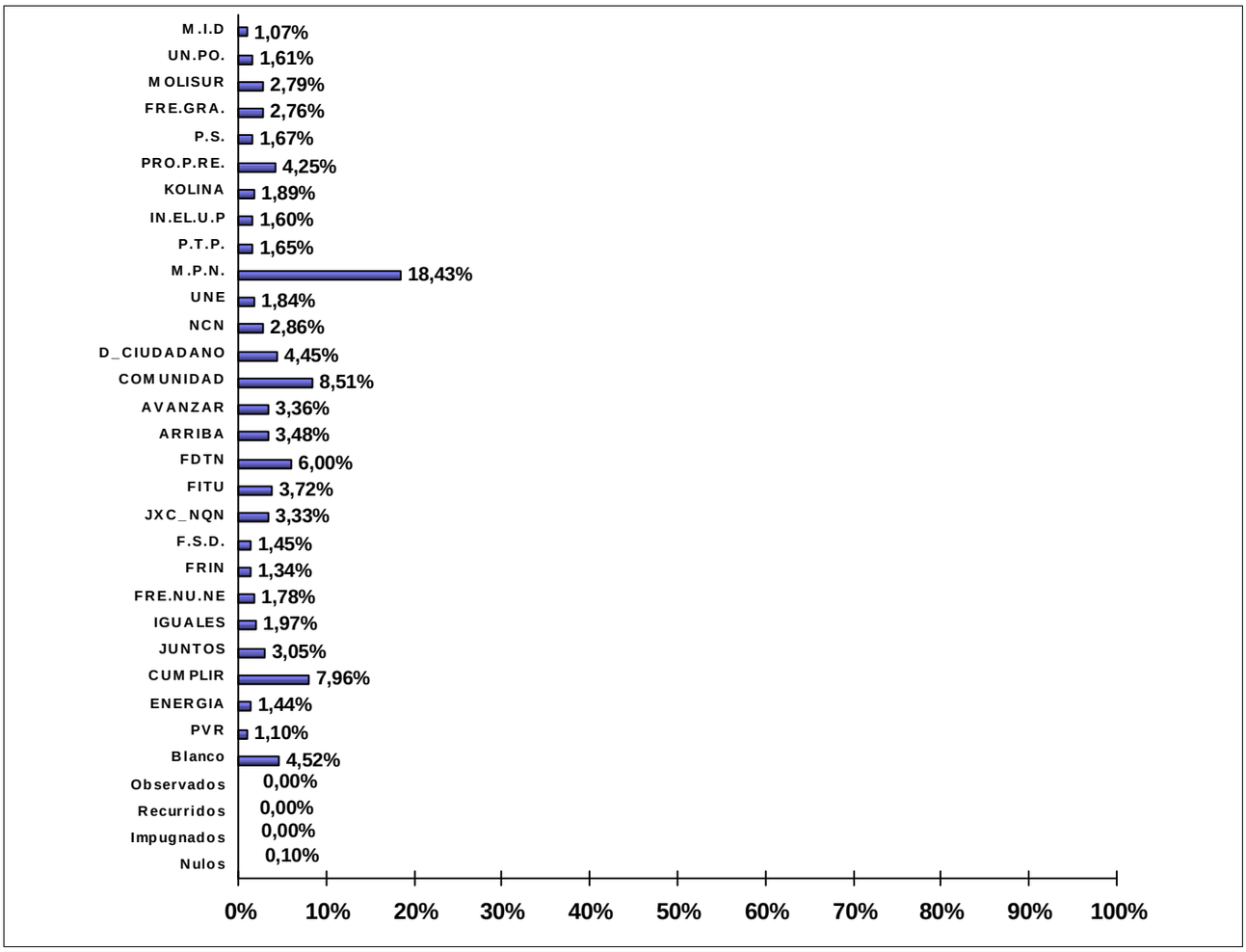

Partidos Políticos / Alianzas	Votos a Dip.Prov.	% Sobre Total	% Votos Validos
1 - MOVIMIENTO DE INTEGRACION Y DESARROLLO (M.I.D)	4.439	1,07%	1,12%
23 - UNION POPULAR FEDERAL (UN.PO.)	6.709	1,61%	1,69%
40 - MOVIMIENTO LIBRES DEL SUR (MOLISUR)	11.607	2,79%	2,92%
41 - FRENTE GRANDE (FRE.GRA.)	11.474	2,76%	2,89%
50 - PARTIDO SOCIALISTA (P.S.)	6.970	1,67%	1,76%
64 - PRO - PROPUESTA REPUBLICANA (PRO.P.RE.)	17.703	4,25%	4,46%
67 - KOLINA (KOLINA)	7.871	1,89%	1,98%
72 - INSTRUMENTO ELECTORAL POR LA UNIDAD POPULAR (IN.EL.U.P)	6.668	1,60%	1,68%
74 - PARTIDO DEL TRABAJO Y DEL PUEBLO (P.T.P.)	6.850	1,65%	1,73%
151 - MOVIMIENTO POPULAR NEUQUINO (M.P.N.)	76.705	18,43%	19,32%
166 - UNION DE LOS NEUQUINOS - UNE (UNE)	7.666	1,84%	1,93%
180 - NUEVO COMPROMISO NEUQUINO (NCN)	11.919	2,86%	3,00%
190 - DESARROLLO CIUDADANO (D_CIUDADANO)	18.524	4,45%	4,67%
191 - COMUNIDAD (COMUNIDAD)	35.415	8,51%	8,92%
192 - AVANZAR NEUQUEN (AVANZAR)	13.989	3,36%	3,52%
193 - ARRIBA NEUQUEN (ARRIBA)	14.492	3,48%	3,65%
673 - FRENTE DE TODOS NEUQUINO (FDTN)	24.978	6,00%	6,29%
674 - FRENTE DE IZQUIERDA Y DE TRABAJADORES UNIDAD (FITU)	15.478	3,72%	3,90%
675 - JUNTOS POR EL CAMBIO NEUQUEN (JXC_NQN)	13.851	3,33%	3,49%
842 - FRENTE SOCIAL POR LA DIGNIDAD (F.S.D.)	6.035	1,45%	1,52%
863 - FRENTE INTEGRADOR NEUQUINO (FRIN)	5.567	1,34%	1,40%
882 - FRENTE NUEVO NEUQUEN (FRE.NU.NE)	7.407	1,78%	1,87%
883 - IGUALES (IGUALES)	8.200	1,97%	2,07%
901 - JUNTOS (JUNTOS)	12.691	3,05%	3,20%
908 - CUMPLIR (CUMPLIR)	33.143	7,96%	8,35%
914 - ENERGIA CIUDADANA (ENERGIA)	6.008	1,44%	1,51%
915 - PARTIDO VECINAL RENOVADOR (PVR)	4.586	1,10%	1,16%
Votos en Blanco	18.806	4,52%	0
Votos Observados	0	0,00%	0,00%
Votos Recurridos	0	0,00%	0
Votos Impugnados	0	0,00%	0
Votos Nulos	415	0,10%	0
TOTAL DE VOTOS	**416.166**		

(*): % Votos Validos a Diputados Provincial sobre **396.945** total de votos validos (positivos) emitidos para el sistema D´Hondt

Acuerdo 406-23

Anexo I

JUNTA ELECTORAL
Poder Judicial de la Provincia del Neuquén

ESCRUTINIO DEFINITIVO
COMICIOS PROVINCIALES - 16 DE ABRIL DE 2023

Total de votos a Consejeros Escolares por Partido Político / Alianza
Distrito Escolar N° 1

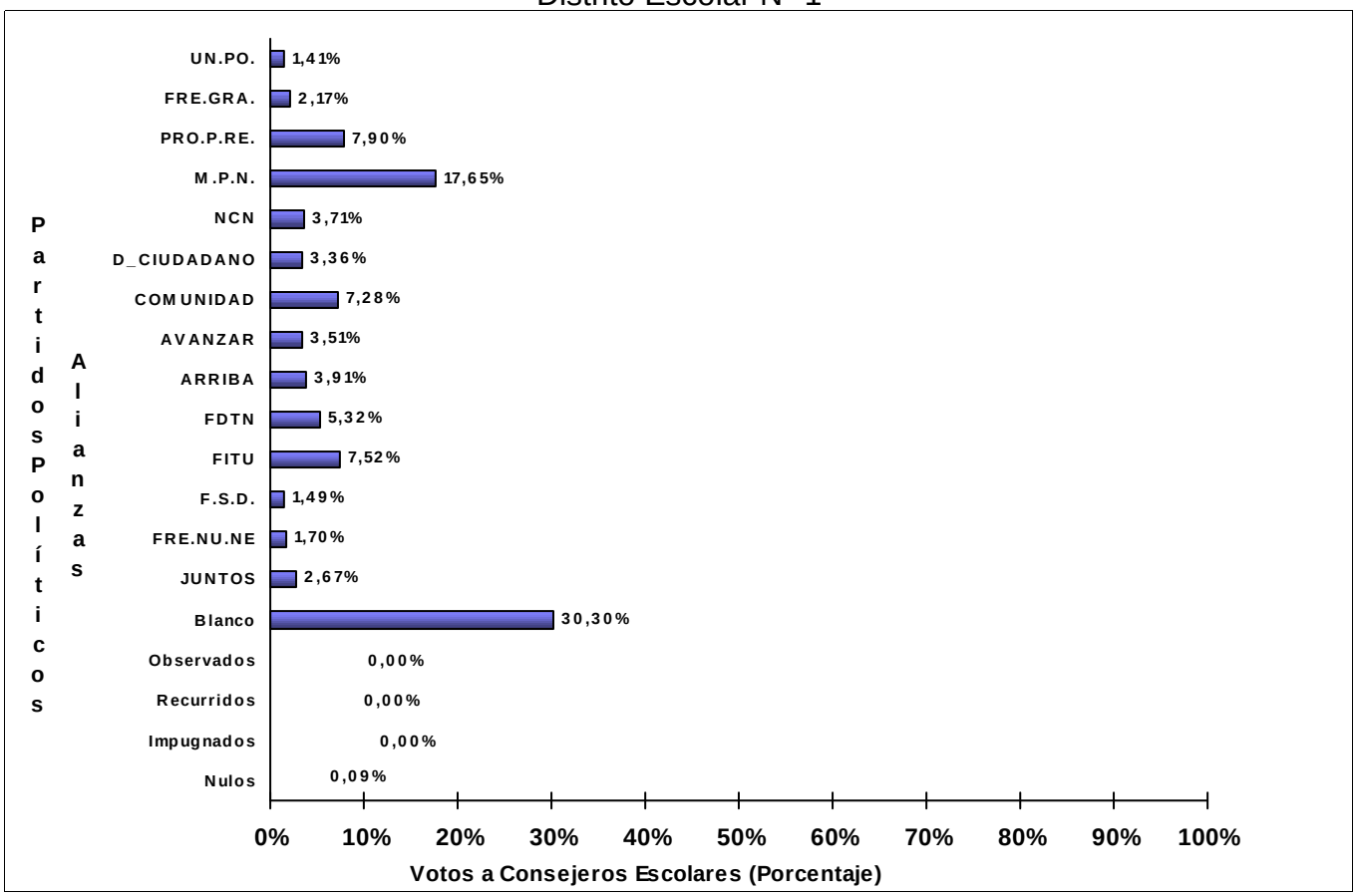

Partidos Políticos / Alianzas	Votos a Concejales	% Sobre Total	% Votos Validos
23 - UNION POPULAR FEDERAL (UN.PO.)	1.167	1,41%	2,02%
41 - FRENTE GRANDE (FRE.GRA.)	1.797	2,17%	3,12%
64 - PRO - PROPUESTA REPUBLICANA (PRO.P.RE.)	6.544	7,90%	11,35%
151 - MOVIMIENTO POPULAR NEUQUINO (M.P.N.)	14.623	17,65%	25,36%
180 - NUEVO COMPROMISO NEUQUINO (NCN)	3.074	3,71%	5,33%
190 - DESARROLLO CIUDADANO (D_CIUDADANO)	2.785	3,36%	4,83%
191 - COMUNIDAD (COMUNIDAD)	6.029	7,28%	10,46%
192 - AVANZAR NEUQUEN (AVANZAR)	2.907	3,51%	5,04%
193 - ARRIBA NEUQUEN (ARRIBA)	3.237	3,91%	5,61%
673 - FRENTE DE TODOS NEUQUINO (FDTN)	4.407	5,32%	7,64%
674 - FRENTE DE IZQUIERDA Y DE TRABAJADORES UNIDAD (FITU)	6.231	7,52%	10,81%
842 - FRENTE SOCIAL POR LA DIGNIDAD (F.S.D.)	1.235	1,49%	2,14%
882 - FRENTE NUEVO NEUQUEN (FRE.NU.NE)	1.407	1,70%	2,44%
901 - JUNTOS (JUNTOS)	2.212	2,67%	3,84%
Votos en Blanco	25.098	30,30%	0
Votos Observados	0	0,00%	0,00%
Votos Recurridos	0	0,00%	0
Votos Impugnados	0	0,00%	0
Votos Nulos	75	0,09%	0
TOTAL DE VOTOS	**82.828**		

(*): % Votos Validos a Consejeros Escolares sobre **57.655** total de votos validos (positivos) emitidos para el sistema D´Hondt

Acuerdo 406-23

Anexo I

JUNTA ELECTORAL
Poder Judicial de la Provincia del Neuquén

ESCRUTINIO DEFINITIVO
COMICIOS PROVINCIALES - 16 DE ABRIL DE 2023

Total de votos a Consejeros Escolares por Partido Político / Alianza
Distrito Escolar N° 2

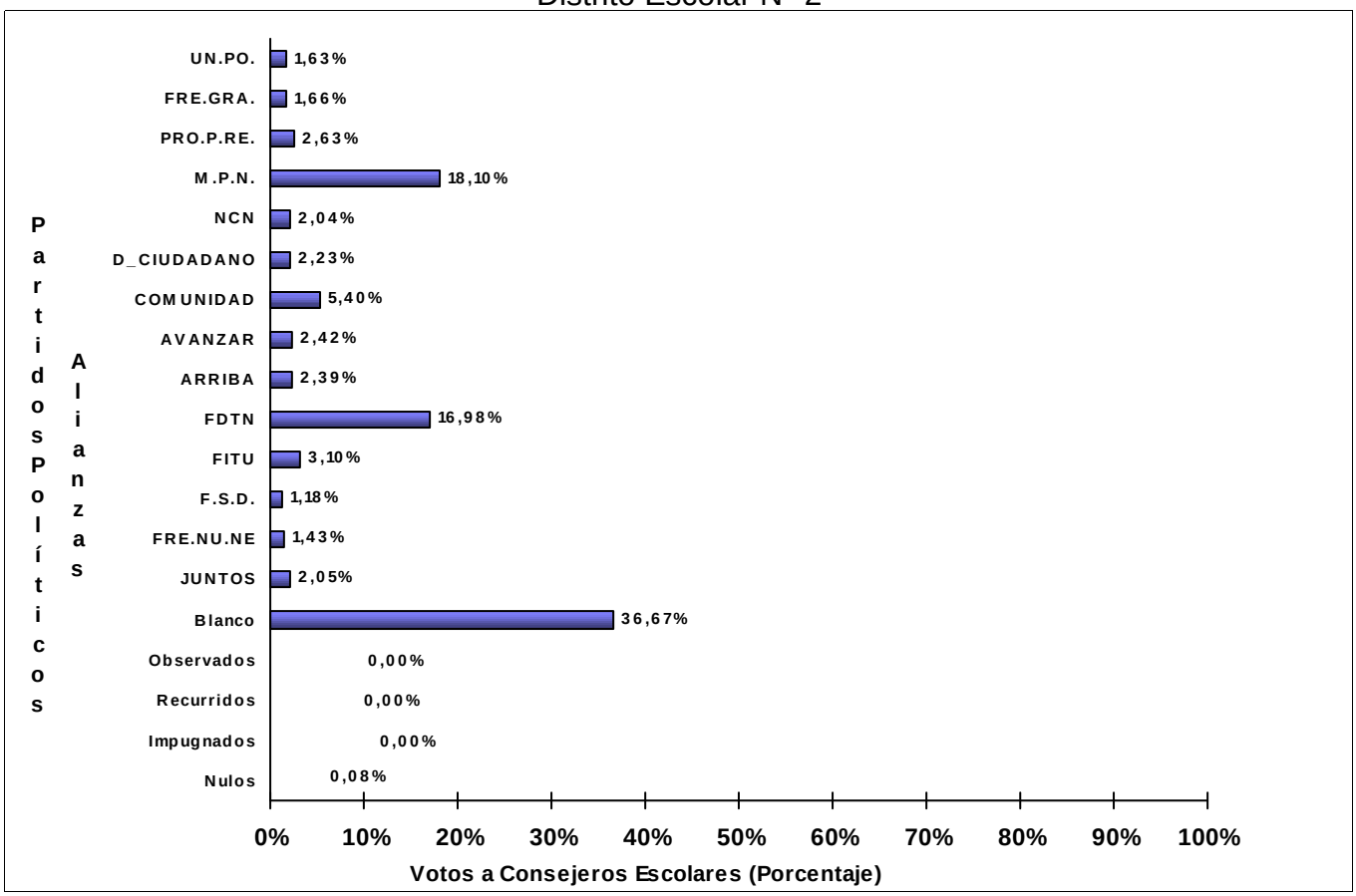

Partidos Políticos / Alianzas	Votos a Concejales	% Sobre Total	% Votos Validos
23 - UNION POPULAR FEDERAL (UN.PO.)	580	1,63%	2,59%
41 - FRENTE GRANDE (FRE.GRA.)	589	1,66%	2,63%
64 - PRO - PROPUESTA REPUBLICANA (PRO.P.RE.)	932	2,63%	4,15%
151 - MOVIMIENTO POPULAR NEUQUINO (M.P.N.)	6.421	18,10%	28,62%
180 - NUEVO COMPROMISO NEUQUINO (NCN)	722	2,04%	3,22%
190 - DESARROLLO CIUDADANO (D_CIUDADANO)	792	2,23%	3,53%
191 - COMUNIDAD (COMUNIDAD)	1.914	5,40%	8,53%
192 - AVANZAR NEUQUEN (AVANZAR)	860	2,42%	3,83%
193 - ARRIBA NEUQUEN (ARRIBA)	848	2,39%	3,78%
673 - FRENTE DE TODOS NEUQUINO (FDTN)	6.022	16,98%	26,84%
674 - FRENTE DE IZQUIERDA Y DE TRABAJADORES UNIDAD (FITU)	1.101	3,10%	4,91%
842 - FRENTE SOCIAL POR LA DIGNIDAD (F.S.D.)	420	1,18%	1,87%
882 - FRENTE NUEVO NEUQUEN (FRE.NU.NE)	506	1,43%	2,26%
901 - JUNTOS (JUNTOS)	729	2,05%	3,25%
Votos en Blanco	13.010	36,67%	0
Votos Observados	0	0,00%	0,00%
Votos Recurridos	0	0,00%	0
Votos Impugnados	0	0,00%	0
Votos Nulos	29	0,08%	0
TOTAL DE VOTOS	**35.475**		

(*): % Votos Validos a Consejeros Escolares sobre **22.436** total de votos validos (positivos) emitidos para el sistema D´Hondt

Acuerdo 406-23
Anexo I

JUNTA ELECTORAL
Poder Judicial de la Provincia del Neuquén

ESCRUTINIO DEFINITIVO
COMICIOS PROVINCIALES - 16 DE ABRIL DE 2023

Total de votos a Consejeros Escolares por Partido Político / Alianza
Distrito Escolar N° 3

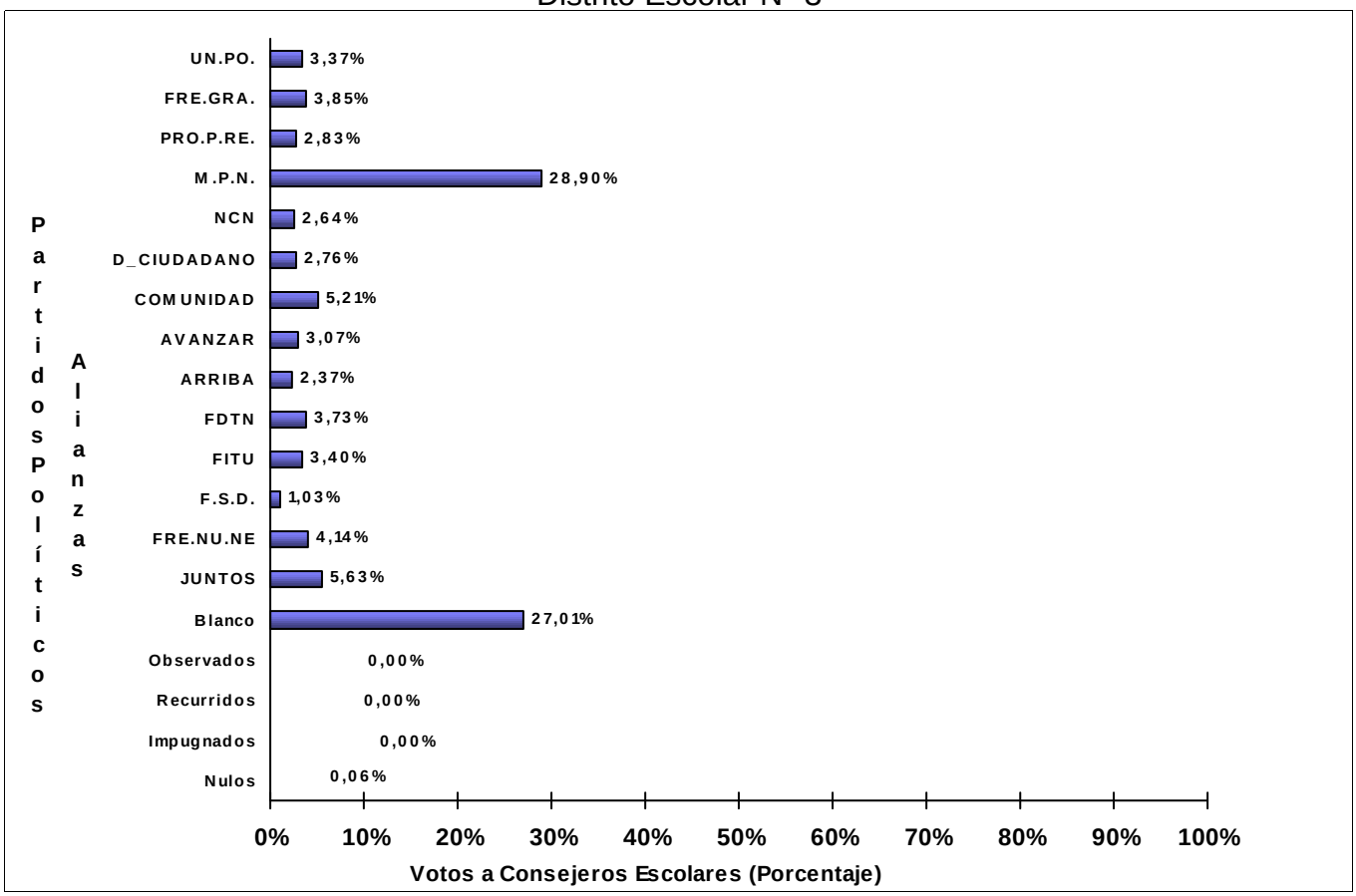

Partidos Políticos / Alianzas	Votos a Concejales	% Sobre Total	% Votos Validos
23 - UNION POPULAR FEDERAL (UN.PO.)	915	3,37%	4,63%
41 - FRENTE GRANDE (FRE.GRA.)	1.045	3,85%	5,28%
64 - PRO - PROPUESTA REPUBLICANA (PRO.P.RE.)	768	2,83%	3,88%
151 - MOVIMIENTO POPULAR NEUQUINO (M.P.N.)	7.838	28,90%	39,62%
180 - NUEVO COMPROMISO NEUQUINO (NCN)	717	2,64%	3,62%
190 - DESARROLLO CIUDADANO (D_CIUDADANO)	749	2,76%	3,79%
191 - COMUNIDAD (COMUNIDAD)	1.412	5,21%	7,14%
192 - AVANZAR NEUQUEN (AVANZAR)	832	3,07%	4,21%
193 - ARRIBA NEUQUEN (ARRIBA)	642	2,37%	3,25%
673 - FRENTE DE TODOS NEUQUINO (FDTN)	1.012	3,73%	5,12%
674 - FRENTE DE IZQUIERDA Y DE TRABAJADORES UNIDAD (FITU)	923	3,40%	4,67%
842 - FRENTE SOCIAL POR LA DIGNIDAD (F.S.D.)	279	1,03%	1,41%
882 - FRENTE NUEVO NEUQUEN (FRE.NU.NE)	1.122	4,14%	5,67%
901 - JUNTOS (JUNTOS)	1.528	5,63%	7,72%
Votos en Blanco	7.327	27,01%	0
Votos Observados	0	0,00%	0,00%
Votos Recurridos	0	0,00%	0
Votos Impugnados	0	0,00%	0
Votos Nulos	15	0,06%	0
TOTAL DE VOTOS	**27.124**		

(*): % Votos Validos a Consejeros Escolares sobre **19.782** total de votos validos (positivos) emitidos para el sistema D´Hondt

Acuerdo 406-23

Anexo I

JUNTA ELECTORAL
Poder Judicial de la Provincia del Neuquén

ESCRUTINIO DEFINITIVO
COMICIOS PROVINCIALES - 16 DE ABRIL DE 2023

Total de votos a Consejeros Escolares por Partido Político / Alianza
Distrito Escolar N° 4

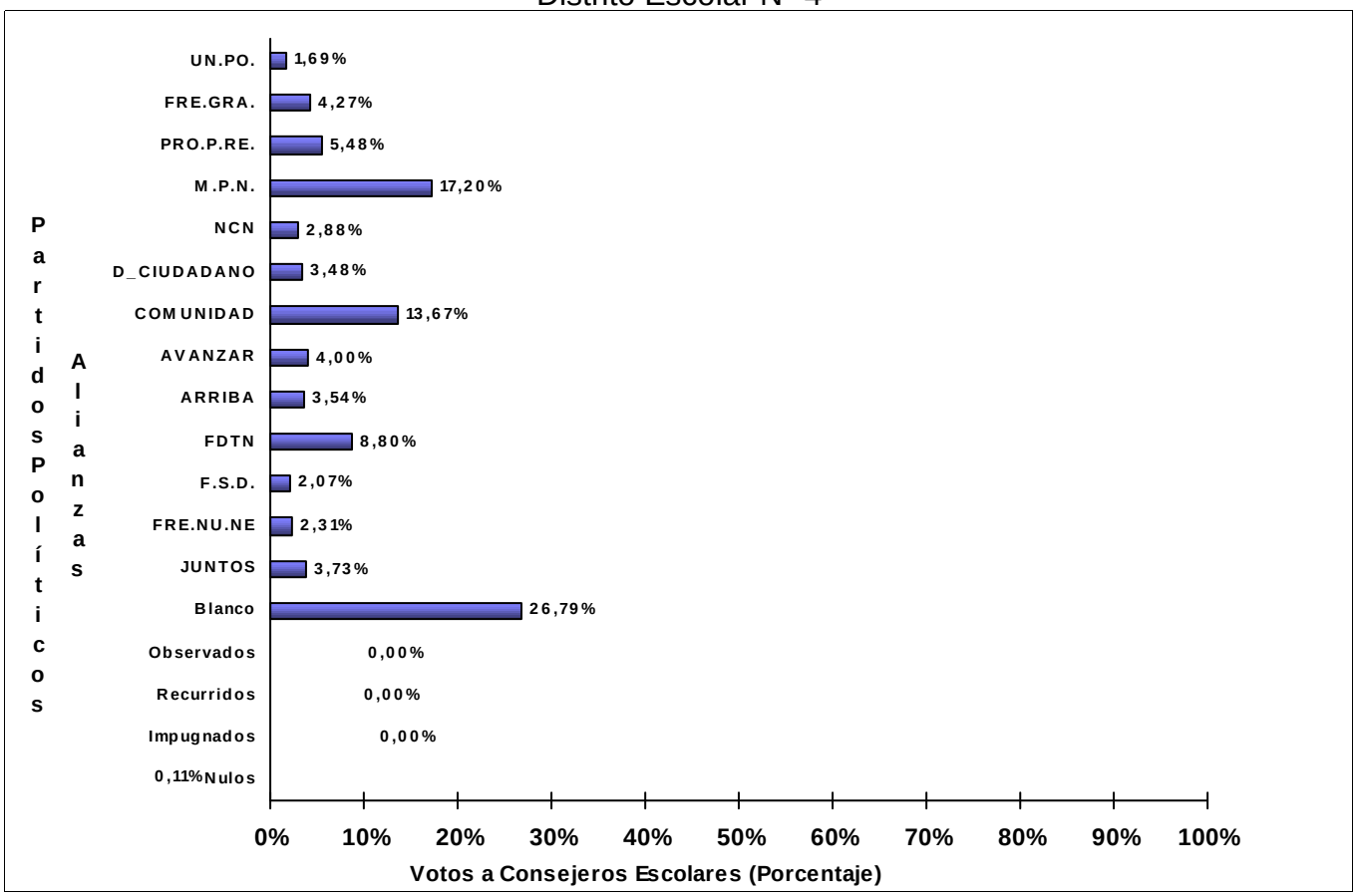

Partidos Políticos / Alianzas	Votos a Concejales	% Sobre Total	% Votos Validos
23 - UNION POPULAR FEDERAL (UN.PO.)	174	1,69%	2,31%
41 - FRENTE GRANDE (FRE.GRA.)	439	4,27%	5,83%
64 - PRO - PROPUESTA REPUBLICANA (PRO.P.RE.)	564	5,48%	7,50%
151 - MOVIMIENTO POPULAR NEUQUINO (M.P.N.)	1.770	17,20%	23,52%
180 - NUEVO COMPROMISO NEUQUINO (NCN)	296	2,88%	3,93%
190 - DESARROLLO CIUDADANO (D_CIUDADANO)	358	3,48%	4,76%
191 - COMUNIDAD (COMUNIDAD)	1.407	13,67%	18,70%
192 - AVANZAR NEUQUEN (AVANZAR)	412	4,00%	5,48%
193 - ARRIBA NEUQUEN (ARRIBA)	364	3,54%	4,84%
673 - FRENTE DE TODOS NEUQUINO (FDTN)	906	8,80%	12,04%
842 - FRENTE SOCIAL POR LA DIGNIDAD (F.S.D.)	213	2,07%	2,83%
882 - FRENTE NUEVO NEUQUEN (FRE.NU.NE)	238	2,31%	3,16%
901 - JUNTOS (JUNTOS)	384	3,73%	5,10%
Votos en Blanco	2.757	26,79%	0
Votos Observados	0	0,00%	0,00%
Votos Recurridos	0	0,00%	0
Votos Impugnados	0	0,00%	0
Votos Nulos	11	0,11%	0
TOTAL DE VOTOS	**10.293**		

(*): % Votos Validos a Consejeros Escolares sobre **7.525** total de votos validos (positivos) emitidos para el sistema D´Hondt

Acuerdo 406-23
Anexo I

JUNTA ELECTORAL
Poder Judicial de la Provincia del Neuquén

ESCRUTINIO DEFINITIVO
COMICIOS PROVINCIALES - 16 DE ABRIL DE 2023

Total de votos a Consejeros Escolares por Partido Político / Alianza
Distrito Escolar N° 5

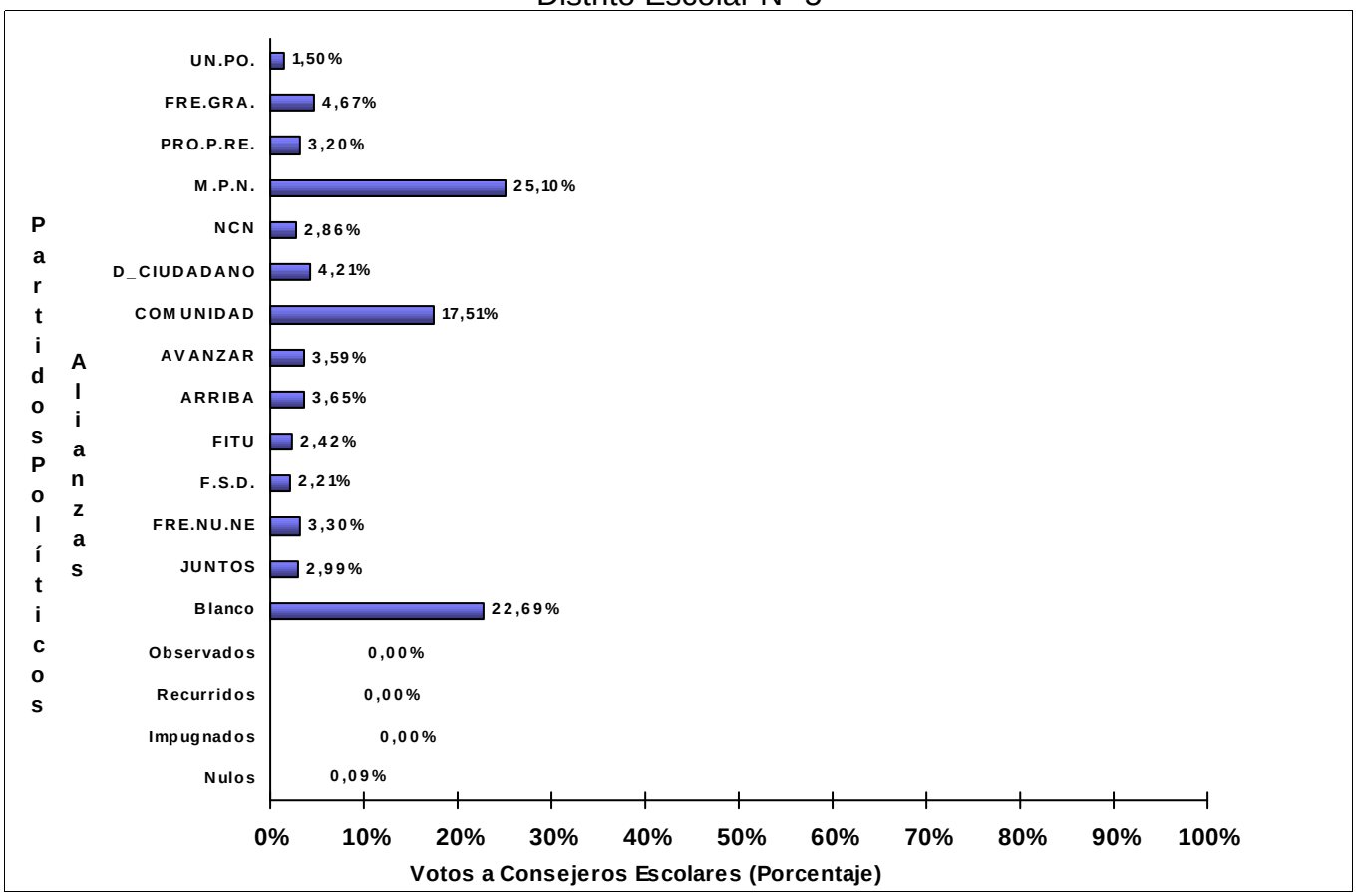

Partidos Políticos / Alianzas	Votos a Concejales	% Sobre Total	% Votos Validos
23 - UNION POPULAR FEDERAL (UN.PO.)	210	1,50%	1,94%
41 - FRENTE GRANDE (FRE.GRA.)	654	4,67%	6,05%
64 - PRO - PROPUESTA REPUBLICANA (PRO.P.RE.)	448	3,20%	4,15%
151 - MOVIMIENTO POPULAR NEUQUINO (M.P.N.)	3.512	25,10%	32,51%
180 - NUEVO COMPROMISO NEUQUINO (NCN)	400	2,86%	3,70%
190 - DESARROLLO CIUDADANO (D_CIUDADANO)	589	4,21%	5,45%
191 - COMUNIDAD (COMUNIDAD)	2.450	17,51%	22,68%
192 - AVANZAR NEUQUEN (AVANZAR)	502	3,59%	4,65%
193 - ARRIBA NEUQUEN (ARRIBA)	511	3,65%	4,73%
674 - FRENTE DE IZQUIERDA Y DE TRABAJADORES UNIDAD (FITU)	339	2,42%	3,14%
842 - FRENTE SOCIAL POR LA DIGNIDAD (F.S.D.)	309	2,21%	2,86%
882 - FRENTE NUEVO NEUQUEN (FRE.NU.NE)	461	3,30%	4,27%
901 - JUNTOS (JUNTOS)	418	2,99%	3,87%
Votos en Blanco	3.175	22,69%	0
Votos Observados	0	0,00%	0,00%
Votos Recurridos	0	0,00%	0
Votos Impugnados	0	0,00%	0
Votos Nulos	12	0,09%	0
TOTAL DE VOTOS	**13.990**		

(*): % Votos Validos a Consejeros Escolares sobre **10.803** total de votos validos (positivos) emitidos para el sistema D´Hondt

Acuerdo 406-23
Anexo I

JUNTA ELECTORAL
Poder Judicial de la Provincia del Neuquén

ESCRUTINIO DEFINITIVO
COMICIOS PROVINCIALES - 16 DE ABRIL DE 2023

Total de votos a Consejeros Escolares por Partido Político / Alianza
Distrito Escolar N° 6

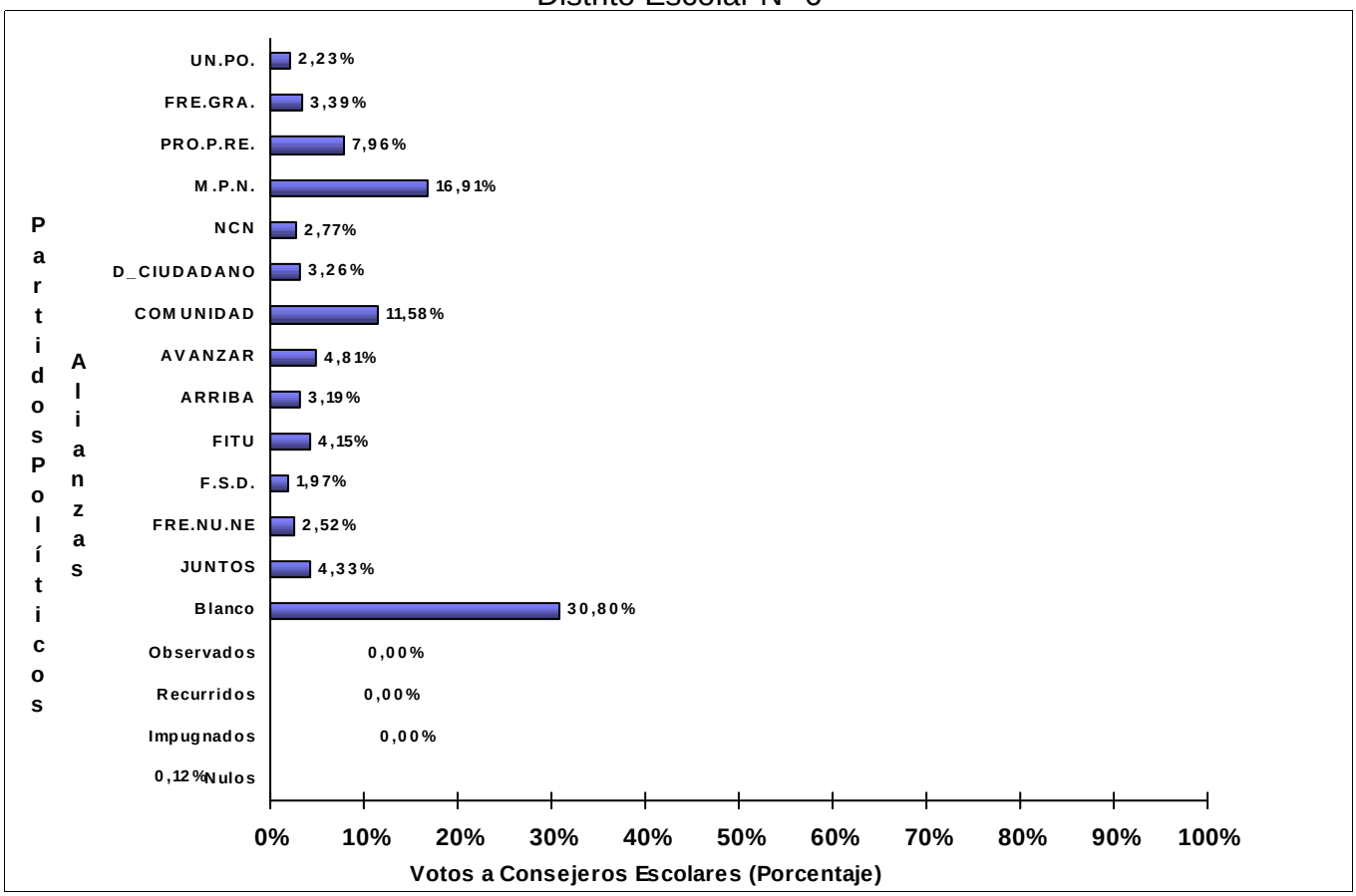

Partidos Políticos / Alianzas	Votos a Concejales	% Sobre Total	% Votos Validos
23 - UNION POPULAR FEDERAL (UN.PO.)	893	2,23%	3,23%
41 - FRENTE GRANDE (FRE.GRA.)	1.355	3,39%	4,90%
64 - PRO - PROPUESTA REPUBLICANA (PRO.P.RE.)	3.185	7,96%	11,53%
151 - MOVIMIENTO POPULAR NEUQUINO (M.P.N.)	6.763	16,91%	24,48%
180 - NUEVO COMPROMISO NEUQUINO (NCN)	1.109	2,77%	4,01%
190 - DESARROLLO CIUDADANO (D_CIUDADANO)	1.303	3,26%	4,72%
191 - COMUNIDAD (COMUNIDAD)	4.632	11,58%	16,77%
192 - AVANZAR NEUQUEN (AVANZAR)	1.924	4,81%	6,96%
193 - ARRIBA NEUQUEN (ARRIBA)	1.274	3,19%	4,61%
674 - FRENTE DE IZQUIERDA Y DE TRABAJADORES UNIDAD (FITU)	1.661	4,15%	6,01%
842 - FRENTE SOCIAL POR LA DIGNIDAD (F.S.D.)	788	1,97%	2,85%
882 - FRENTE NUEVO NEUQUEN (FRE.NU.NE)	1.007	2,52%	3,65%
901 - JUNTOS (JUNTOS)	1.731	4,33%	6,27%
Votos en Blanco	12.319	30,80%	0
Votos Observados	0	0,00%	0,00%
Votos Recurridos	0	0,00%	0
Votos Impugnados	0	0,00%	0
Votos Nulos	49	0,12%	0
TOTAL DE VOTOS	**39.993**		

(*): % Votos Validos a Consejeros Escolares sobre **27.625** total de votos validos (positivos) emitidos para el sistema D´Hondt

Acuerdo 406-23
Anexo I

JUNTA ELECTORAL
Poder Judicial de la Provincia del Neuquén

ESCRUTINIO DEFINITIVO
COMICIOS PROVINCIALES - 16 DE ABRIL DE 2023

Total de votos a Consejeros Escolares por Partido Político / Alianza
Distrito Escolar N° 7

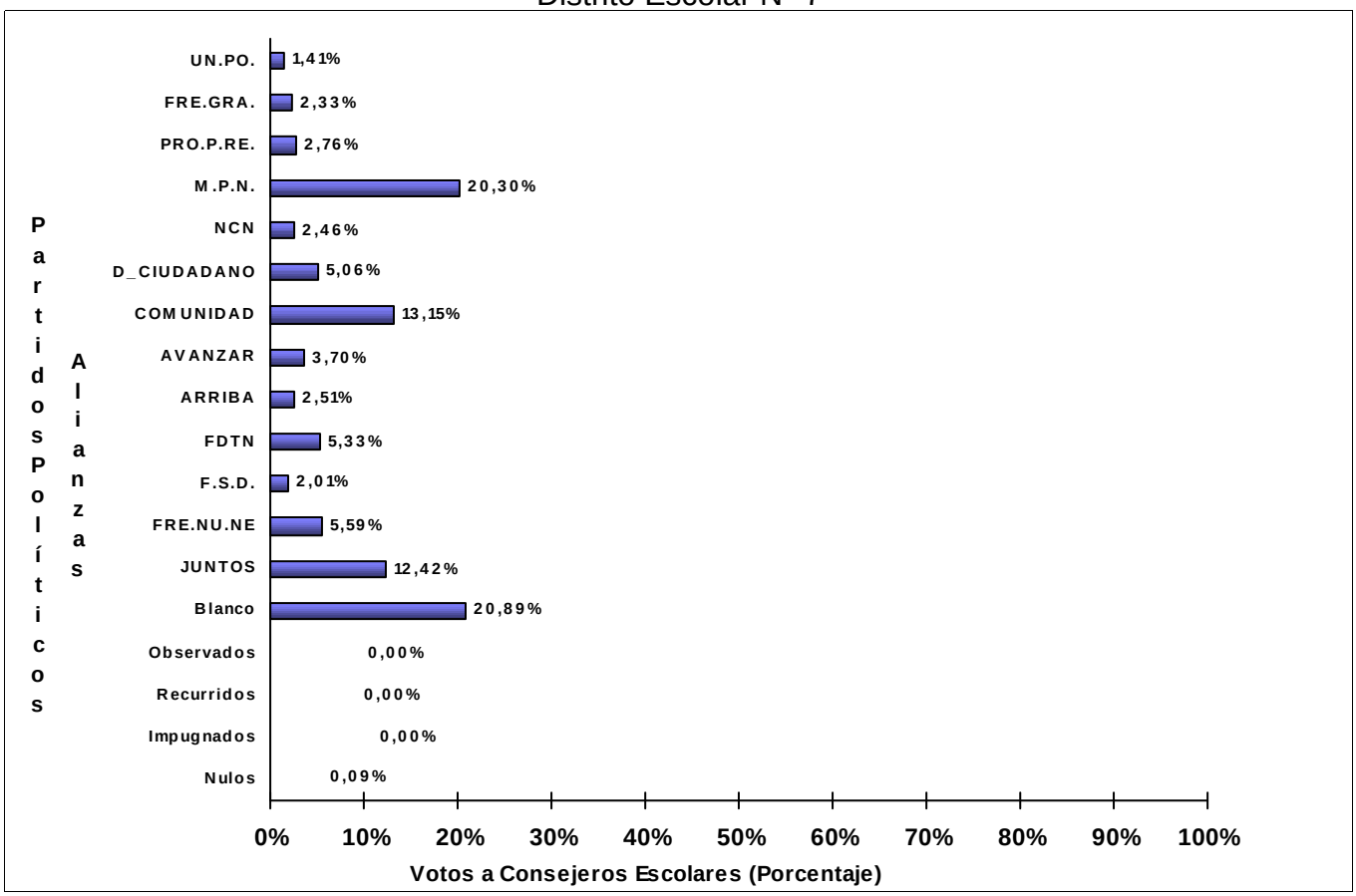

Partidos Políticos / Alianzas	Votos a Concejales	% Sobre Total	% Votos Validos
23 - UNION POPULAR FEDERAL (UN.PO.)	136	1,41%	1,78%
41 - FRENTE GRANDE (FRE.GRA.)	225	2,33%	2,95%
64 - PRO - PROPUESTA REPUBLICANA (PRO.P.RE.)	266	2,76%	3,49%
151 - MOVIMIENTO POPULAR NEUQUINO (M.P.N.)	1.959	20,30%	25,70%
180 - NUEVO COMPROMISO NEUQUINO (NCN)	237	2,46%	3,11%
190 - DESARROLLO CIUDADANO (D_CIUDADANO)	488	5,06%	6,40%
191 - COMUNIDAD (COMUNIDAD)	1.269	13,15%	16,64%
192 - AVANZAR NEUQUEN (AVANZAR)	357	3,70%	4,68%
193 - ARRIBA NEUQUEN (ARRIBA)	242	2,51%	3,17%
673 - FRENTE DE TODOS NEUQUINO (FDTN)	514	5,33%	6,74%
842 - FRENTE SOCIAL POR LA DIGNIDAD (F.S.D.)	194	2,01%	2,54%
882 - FRENTE NUEVO NEUQUEN (FRE.NU.NE)	539	5,59%	7,07%
901 - JUNTOS (JUNTOS)	1.198	12,42%	15,71%
Votos en Blanco	2.015	20,89%	0
Votos Observados	0	0,00%	0,00%
Votos Recurridos	0	0,00%	0
Votos Impugnados	0	0,00%	0
Votos Nulos	9	0,09%	0
TOTAL DE VOTOS	**9.648**		

(*): % Votos Validos a Consejeros Escolares sobre **7.624** total de votos validos (positivos) emitidos para el sistema D´Hondt

Acuerdo 406-23
Anexo I

JUNTA ELECTORAL
Poder Judicial de la Provincia del Neuquén

ESCRUTINIO DEFINITIVO
COMICIOS PROVINCIALES - 16 DE ABRIL DE 2023

Total de votos a Consejeros Escolares por Partido Político / Alianza
Distrito Escolar N° 8

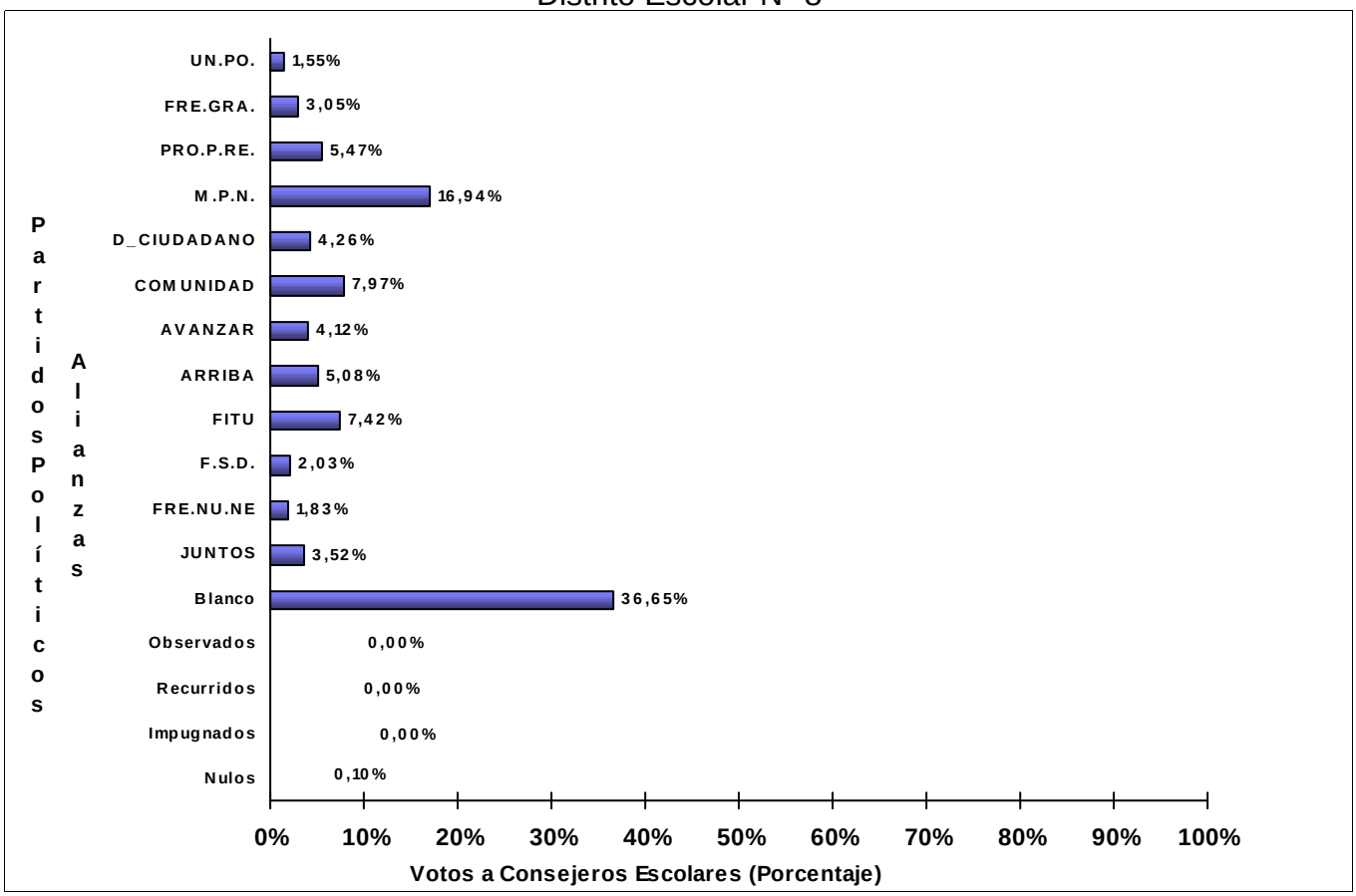

Partidos Políticos / Alianzas	Votos a Concejales	% Sobre Total	% Votos Validos
23 - UNION POPULAR FEDERAL (UN.PO.)	1.385	1,55%	2,45%
41 - FRENTE GRANDE (FRE.GRA.)	2.730	3,05%	4,83%
64 - PRO - PROPUESTA REPUBLICANA (PRO.P.RE.)	4.885	5,47%	8,64%
151 - MOVIMIENTO POPULAR NEUQUINO (M.P.N.)	15.135	16,94%	26,78%
190 - DESARROLLO CIUDADANO (D_CIUDADANO)	3.807	4,26%	6,74%
191 - COMUNIDAD (COMUNIDAD)	7.127	7,97%	12,61%
192 - AVANZAR NEUQUEN (AVANZAR)	3.681	4,12%	6,51%
193 - ARRIBA NEUQUEN (ARRIBA)	4.541	5,08%	8,03%
674 - FRENTE DE IZQUIERDA Y DE TRABAJADORES UNIDAD (FITU)	6.634	7,42%	11,74%
842 - FRENTE SOCIAL POR LA DIGNIDAD (F.S.D.)	1.813	2,03%	3,21%
882 - FRENTE NUEVO NEUQUEN (FRE.NU.NE)	1.635	1,83%	2,89%
901 - JUNTOS (JUNTOS)	3.150	3,52%	5,57%
Votos en Blanco	32.752	36,65%	0
Votos Observados	0	0,00%	0,00%
Votos Recurridos	0	0,00%	0
Votos Impugnados	0	0,00%	0
Votos Nulos	93	0,10%	0
TOTAL DE VOTOS	**89.368**		

(*): % Votos Validos a Consejeros Escolares sobre **56.523** total de votos validos (positivos) emitidos para el sistema D´Hondt

Acuerdo 406-23

Anexo I

JUNTA ELECTORAL
Poder Judicial de la Provincia del Neuquén

ESCRUTINIO DEFINITIVO
COMICIOS PROVINCIALES - 16 DE ABRIL DE 2023

Total de votos a Consejeros Escolares por Partido Político / Alianza
Distrito Escolar N° 9

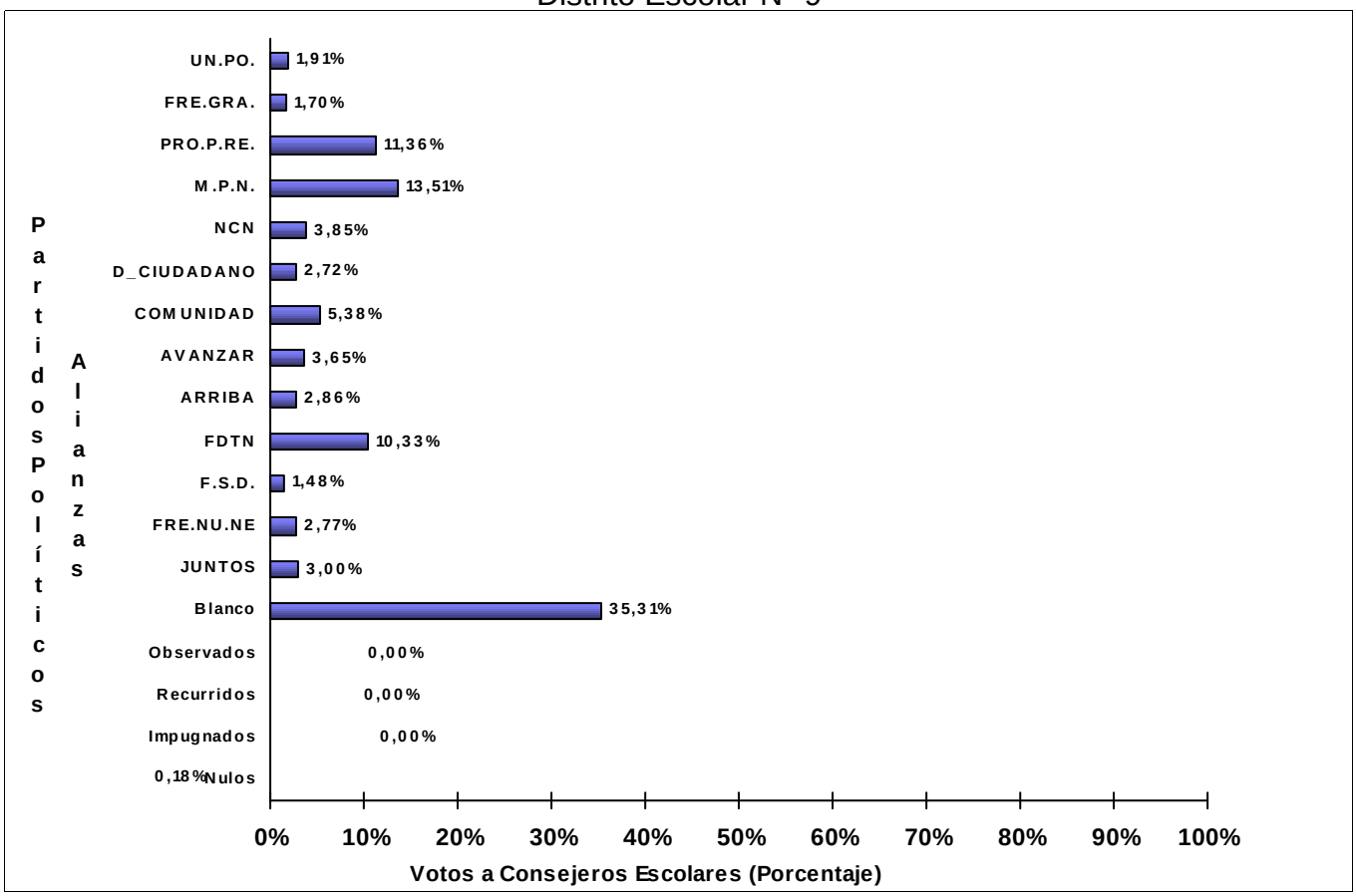

Partidos Políticos / Alianzas	Votos a Concejales	% Sobre Total	% Votos Validos
23 - UNION POPULAR FEDERAL (UN.PO.)	554	1,91%	2,96%
41 - FRENTE GRANDE (FRE.GRA.)	494	1,70%	2,64%
64 - PRO - PROPUESTA REPUBLICANA (PRO.P.RE.)	3.298	11,36%	17,61%
151 - MOVIMIENTO POPULAR NEUQUINO (M.P.N.)	3.923	13,51%	20,95%
180 - NUEVO COMPROMISO NEUQUINO (NCN)	1.118	3,85%	5,97%
190 - DESARROLLO CIUDADANO (D_CIUDADANO)	789	2,72%	4,21%
191 - COMUNIDAD (COMUNIDAD)	1.563	5,38%	8,34%
192 - AVANZAR NEUQUEN (AVANZAR)	1.059	3,65%	5,65%
193 - ARRIBA NEUQUEN (ARRIBA)	829	2,86%	4,43%
673 - FRENTE DE TODOS NEUQUINO (FDTN)	2.999	10,33%	16,01%
842 - FRENTE SOCIAL POR LA DIGNIDAD (F.S.D.)	429	1,48%	2,29%
882 - FRENTE NUEVO NEUQUEN (FRE.NU.NE)	804	2,77%	4,29%
901 - JUNTOS (JUNTOS)	871	3,00%	4,65%
Votos en Blanco	10.252	35,31%	0
Votos Observados	0	0,00%	0,00%
Votos Recurridos	0	0,00%	0
Votos Impugnados	0	0,00%	0
Votos Nulos	51	0,18%	0
TOTAL DE VOTOS	**29.033**		

(*): % Votos Validos a Consejeros Escolares sobre **18.730** total de votos validos (positivos) emitidos para el sistema D´Hondt

Acuerdo 406-23

Anexo I

JUNTA ELECTORAL
Poder Judicial de la Provincia del Neuquén

ESCRUTINIO DEFINITIVO
COMICIOS PROVINCIALES - 16 DE ABRIL DE 2023

Total de votos a Consejeros Escolares por Partido Político / Alianza
Distrito Escolar N° 10

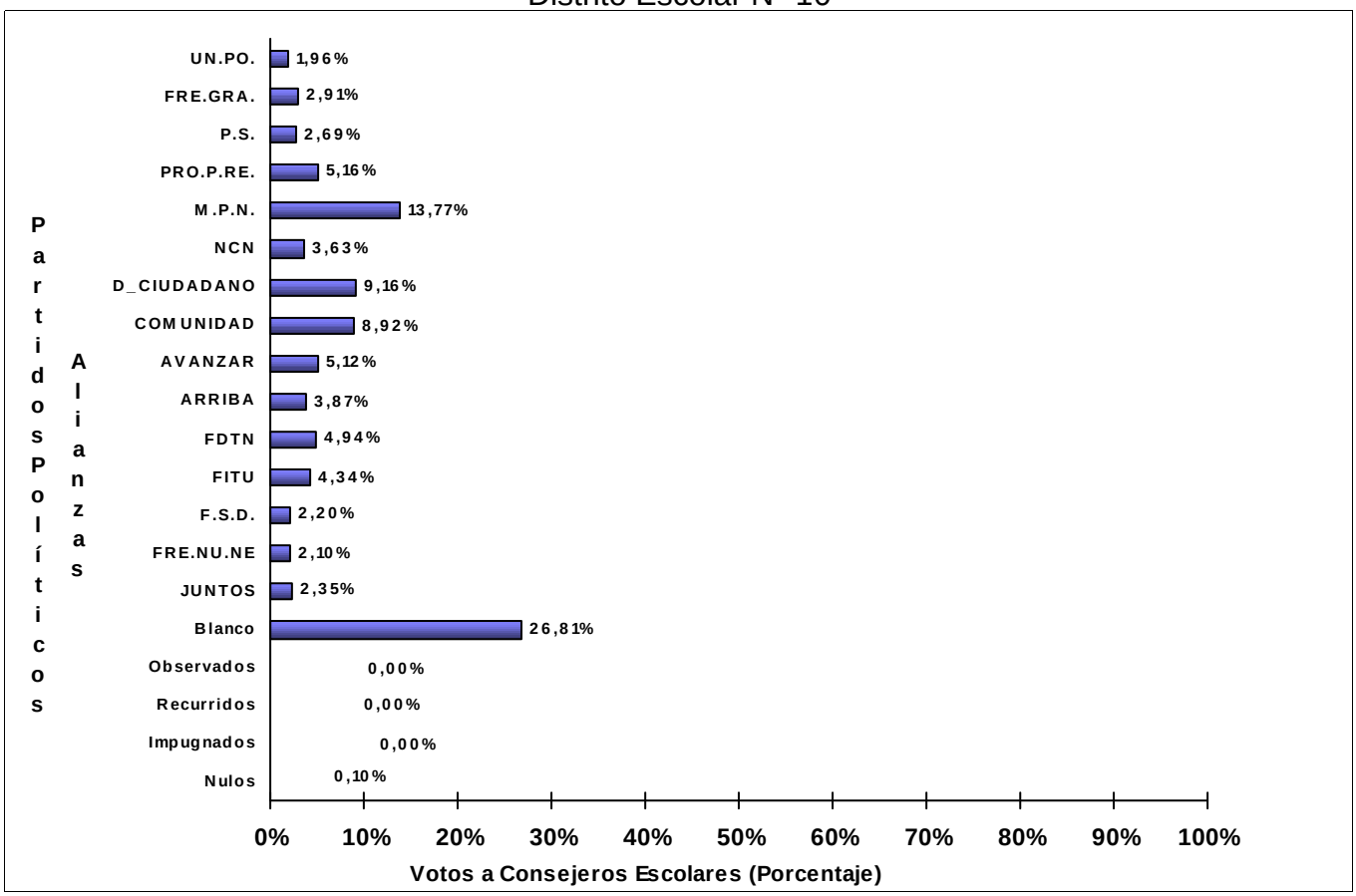

Partidos Políticos / Alianzas	Votos a Concejales	% Sobre Total	% Votos Validos
23 - UNION POPULAR FEDERAL (UN.PO.)	758	1,96%	2,68%
41 - FRENTE GRANDE (FRE.GRA.)	1.126	2,91%	3,97%
50 - PARTIDO SOCIALISTA (P.S.)	1.042	2,69%	3,68%
64 - PRO - PROPUESTA REPUBLICANA (PRO.P.RE.)	2.000	5,16%	7,06%
151 - MOVIMIENTO POPULAR NEUQUINO (M.P.N.)	5.337	13,77%	18,84%
180 - NUEVO COMPROMISO NEUQUINO (NCN)	1.405	3,63%	4,96%
190 - DESARROLLO CIUDADANO (D_CIUDADANO)	3.551	9,16%	12,54%
191 - COMUNIDAD (COMUNIDAD)	3.455	8,92%	12,20%
192 - AVANZAR NEUQUEN (AVANZAR)	1.983	5,12%	7,00%
193 - ARRIBA NEUQUEN (ARRIBA)	1.499	3,87%	5,29%
673 - FRENTE DE TODOS NEUQUINO (FDTN)	1.914	4,94%	6,76%
674 - FRENTE DE IZQUIERDA Y DE TRABAJADORES UNIDAD (FITU)	1.683	4,34%	5,94%
842 - FRENTE SOCIAL POR LA DIGNIDAD (F.S.D.)	851	2,20%	3,00%
882 - FRENTE NUEVO NEUQUEN (FRE.NU.NE)	812	2,10%	2,87%
901 - JUNTOS (JUNTOS)	912	2,35%	3,22%
Votos en Blanco	10.388	26,81%	0
Votos Observados	0	0,00%	0,00%
Votos Recurridos	0	0,00%	0
Votos Impugnados	0	0,00%	0
Votos Nulos	37	0,10%	0
TOTAL DE VOTOS	**38.753**		

(*): % Votos Validos a Consejeros Escolares sobre **28.328** total de votos validos (positivos) emitidos para el sistema D´Hondt

Acuerdo 406-23
Anexo I

JUNTA ELECTORAL
Poder Judicial de la Provincia del Neuquén

ESCRUTINIO DEFINITIVO
COMICIOS PROVINCIALES - 16 DE ABRIL DE 2023

Total de votos a Consejeros Escolares por Partido Político / Alianza
Distrito Escolar N° 11

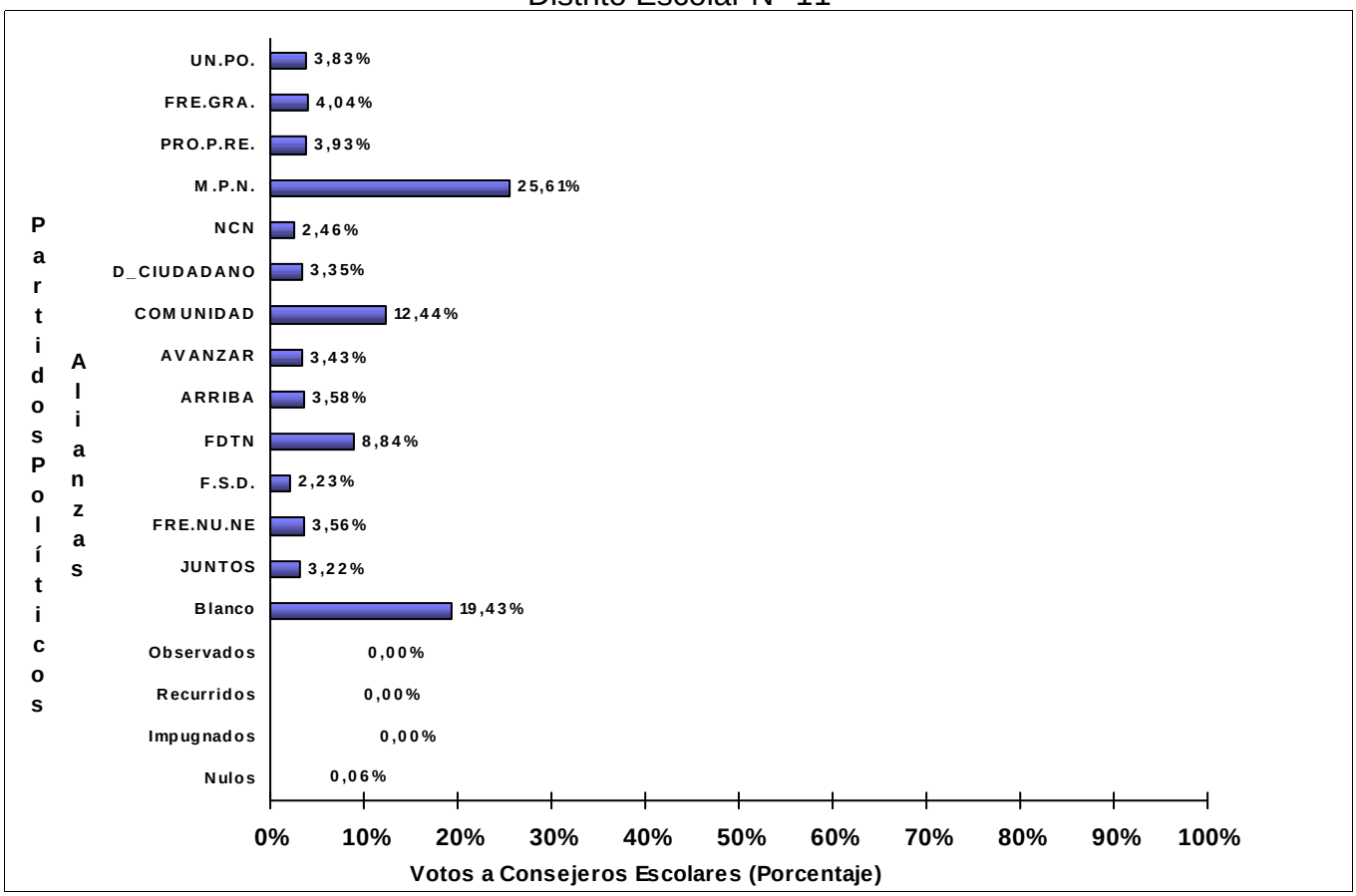

Partidos Políticos / Alianzas	Votos a Concejales	% Sobre Total	% Votos Validos
23 - UNION POPULAR FEDERAL (UN.PO.)	199	3,83%	4,76%
41 - FRENTE GRANDE (FRE.GRA.)	210	4,04%	5,02%
64 - PRO - PROPUESTA REPUBLICANA (PRO.P.RE.)	204	3,93%	4,88%
151 - MOVIMIENTO POPULAR NEUQUINO (M.P.N.)	1.330	25,61%	31,80%
180 - NUEVO COMPROMISO NEUQUINO (NCN)	128	2,46%	3,06%
190 - DESARROLLO CIUDADANO (D_CIUDADANO)	174	3,35%	4,16%
191 - COMUNIDAD (COMUNIDAD)	646	12,44%	15,45%
192 - AVANZAR NEUQUEN (AVANZAR)	178	3,43%	4,26%
193 - ARRIBA NEUQUEN (ARRIBA)	186	3,58%	4,45%
673 - FRENTE DE TODOS NEUQUINO (FDTN)	459	8,84%	10,98%
842 - FRENTE SOCIAL POR LA DIGNIDAD (F.S.D.)	116	2,23%	2,77%
882 - FRENTE NUEVO NEUQUEN (FRE.NU.NE)	185	3,56%	4,42%
901 - JUNTOS (JUNTOS)	167	3,22%	3,99%
Votos en Blanco	1.009	19,43%	0
Votos Observados	0	0,00%	0,00%
Votos Recurridos	0	0,00%	0
Votos Impugnados	0	0,00%	0
Votos Nulos	3	0,06%	0
TOTAL DE VOTOS	**5.194**		

(*): % Votos Validos a Consejeros Escolares sobre **4.182** total de votos validos (positivos) emitidos para el sistema D´Hondt

Acuerdo 406-23
Anexo I

JUNTA ELECTORAL
Poder Judicial de la Provincia del Neuquén

ESCRUTINIO DEFINITIVO
COMICIOS PROVINCIALES - 16 DE ABRIL DE 2023

Total de votos a Consejeros Escolares por Partido Político / Alianza
Distrito Escolar N° 12

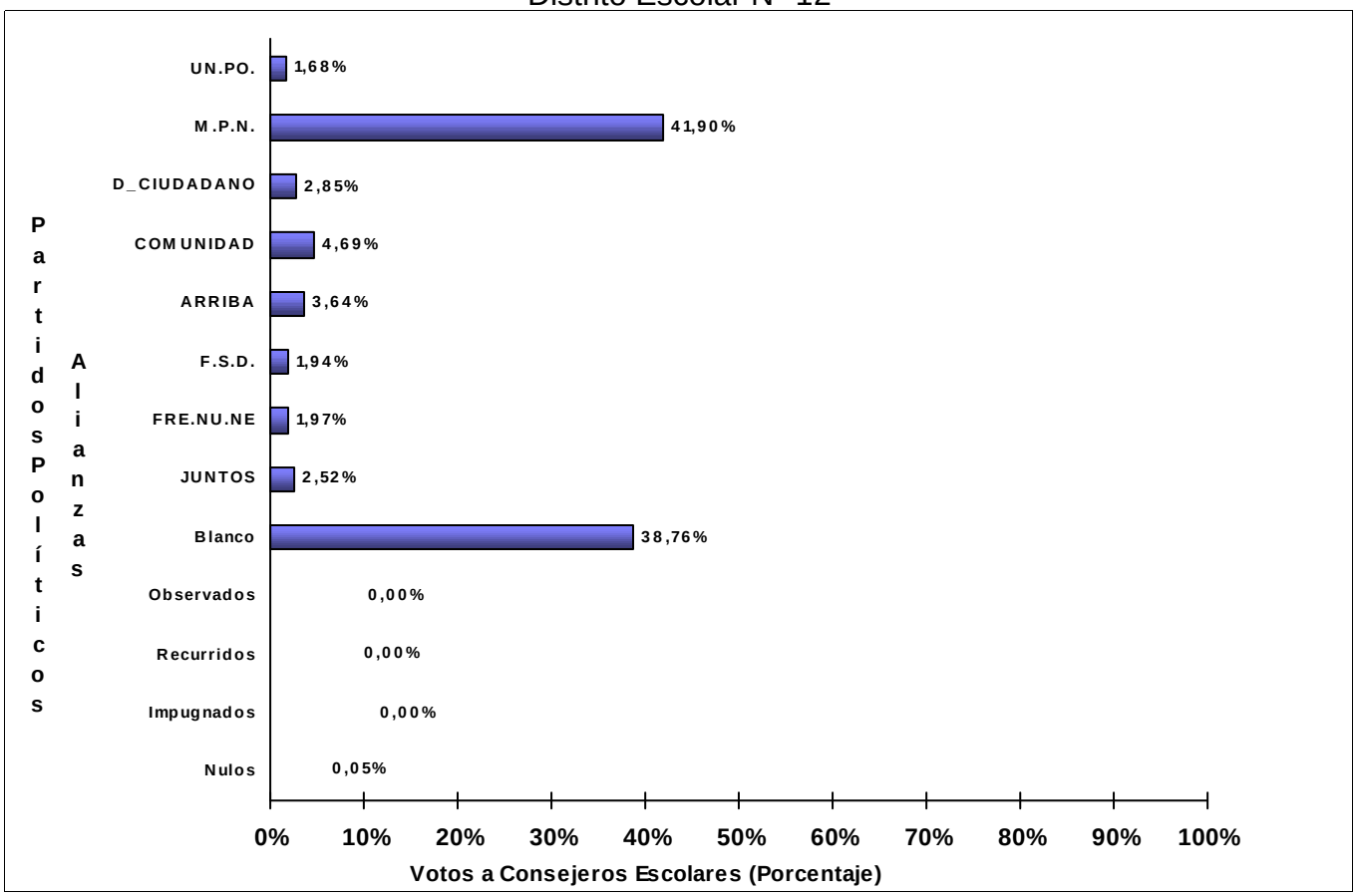

Partidos Políticos / Alianzas	Votos a Concejales	% Sobre Total	% Votos Validos
23 - UNION POPULAR FEDERAL (UN.PO.)	220	1,68%	2,75%
151 - MOVIMIENTO POPULAR NEUQUINO (M.P.N.)	5.479	41,90%	68,48%
190 - DESARROLLO CIUDADANO (D_CIUDADANO)	372	2,85%	4,65%
191 - COMUNIDAD (COMUNIDAD)	613	4,69%	7,66%
193 - ARRIBA NEUQUEN (ARRIBA)	476	3,64%	5,95%
842 - FRENTE SOCIAL POR LA DIGNIDAD (F.S.D.)	254	1,94%	3,17%
882 - FRENTE NUEVO NEUQUEN (FRE.NU.NE)	258	1,97%	3,22%
901 - JUNTOS (JUNTOS)	329	2,52%	4,11%
Votos en Blanco	5.068	38,76%	0
Votos Observados	0	0,00%	0,00%
Votos Recurridos	0	0,00%	0
Votos Impugnados	0	0,00%	0
Votos Nulos	6	0,05%	0
TOTAL DE VOTOS	**13.075**		

(*): % Votos Validos a Consejeros Escolares sobre **8.001** total de votos validos (positivos) emitidos para el sistema D´Hondt

Acuerdo 406-23
Anexo I

JUNTA ELECTORAL
Poder Judicial de la Provincia del Neuquén

ESCRUTINIO DEFINITIVO
COMICIOS PROVINCIALES - 16 DE ABRIL DE 2023

Total de votos a Consejeros Escolares por Partido Político / Alianza
Distrito Escolar N° 13

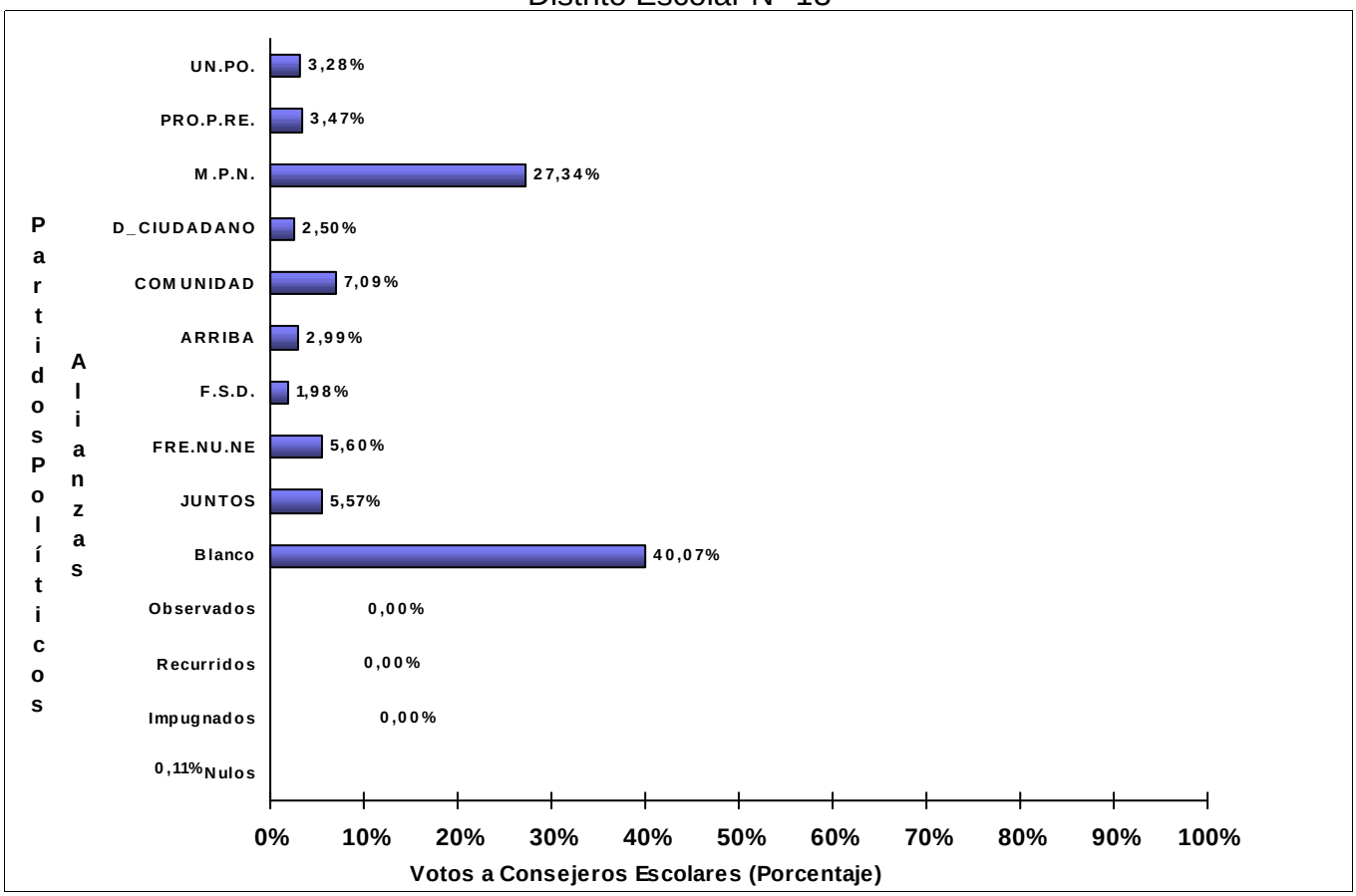

Partidos Políticos / Alianzas	Votos a Concejales	% Sobre Total	% Votos Validos
23 - UNION POPULAR FEDERAL (UN.PO.)	172	3,28%	5,48%
64 - PRO - PROPUESTA REPUBLICANA (PRO.P.RE.)	182	3,47%	5,80%
151 - MOVIMIENTO POPULAR NEUQUINO (M.P.N.)	1.434	27,34%	45,70%
190 - DESARROLLO CIUDADANO (D_CIUDADANO)	131	2,50%	4,17%
191 - COMUNIDAD (COMUNIDAD)	372	7,09%	11,85%
193 - ARRIBA NEUQUEN (ARRIBA)	157	2,99%	5,00%
842 - FRENTE SOCIAL POR LA DIGNIDAD (F.S.D.)	104	1,98%	3,31%
882 - FRENTE NUEVO NEUQUEN (FRE.NU.NE)	294	5,60%	9,37%
901 - JUNTOS (JUNTOS)	292	5,57%	9,31%
Votos en Blanco	2.102	40,07%	0
Votos Observados	0	0,00%	0,00%
Votos Recurridos	0	0,00%	0
Votos Impugnados	0	0,00%	0
Votos Nulos	6	0,11%	0
TOTAL DE VOTOS	**5.246**		

(*): % Votos Validos a Consejeros Escolares sobre **3.138** total de votos validos (positivos) emitidos para el sistema D´Hondt

Acuerdo 406-23
Anexo I

JUNTA ELECTORAL
Poder Judicial de la Provincia del Neuquén

ESCRUTINIO DEFINITIVO
COMICIOS PROVINCIALES - 16 DE ABRIL DE 2023

Total de votos a Consejeros Escolares por Partido Político / Alianza
Distrito Escolar N° 14

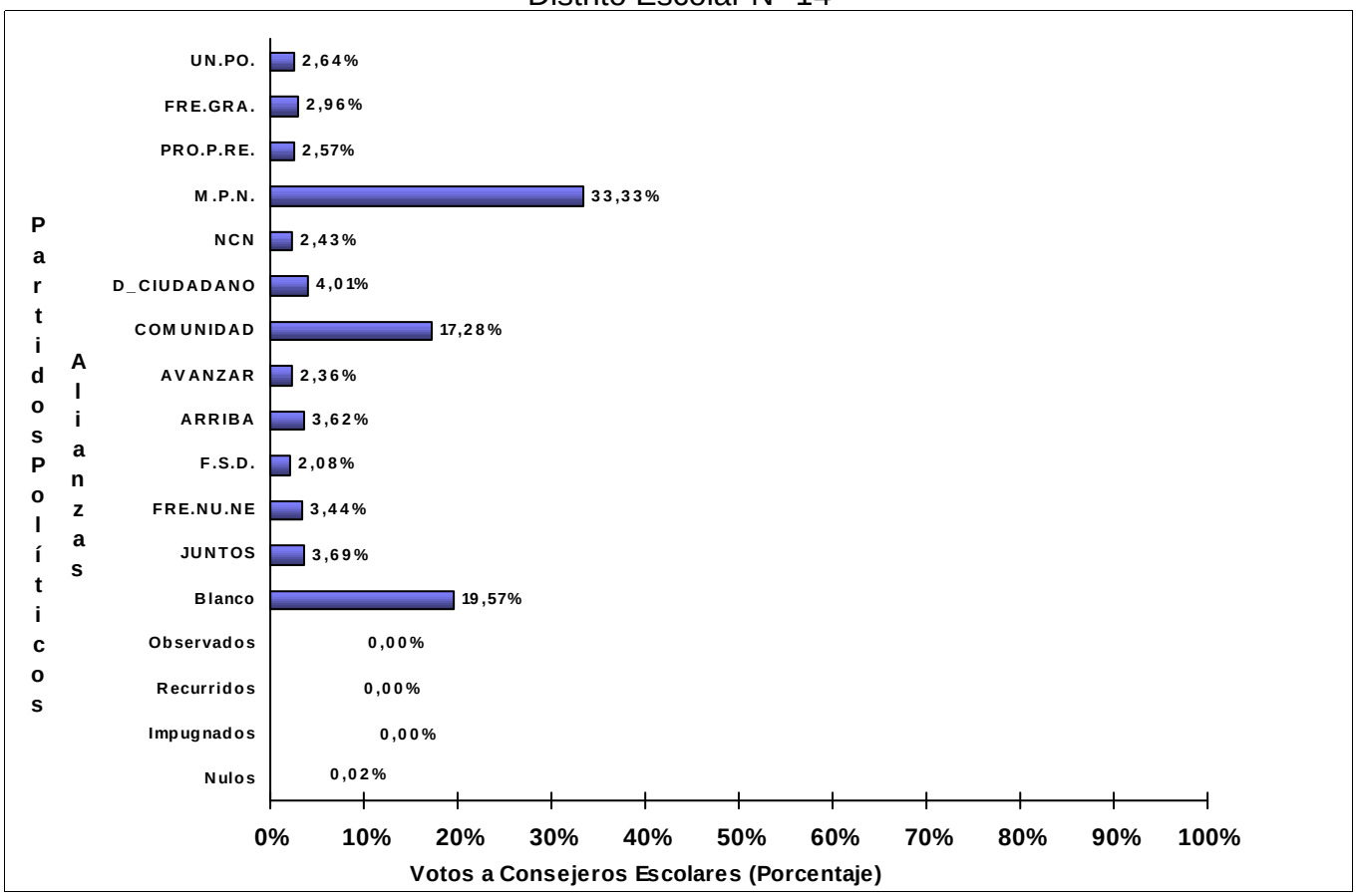

Partidos Políticos / Alianzas	Votos a Concejales	% Sobre Total	% Votos Validos
23 - UNION POPULAR FEDERAL (UN.PO.)	149	2,64%	3,29%
41 - FRENTE GRANDE (FRE.GRA.)	167	2,96%	3,68%
64 - PRO - PROPUESTA REPUBLICANA (PRO.P.RE.)	145	2,57%	3,20%
151 - MOVIMIENTO POPULAR NEUQUINO (M.P.N.)	1.879	33,33%	41,45%
180 - NUEVO COMPROMISO NEUQUINO (NCN)	137	2,43%	3,02%
190 - DESARROLLO CIUDADANO (D_CIUDADANO)	226	4,01%	4,99%
191 - COMUNIDAD (COMUNIDAD)	974	17,28%	21,49%
192 - AVANZAR NEUQUEN (AVANZAR)	133	2,36%	2,93%
193 - ARRIBA NEUQUEN (ARRIBA)	204	3,62%	4,50%
842 - FRENTE SOCIAL POR LA DIGNIDAD (F.S.D.)	117	2,08%	2,58%
882 - FRENTE NUEVO NEUQUEN (FRE.NU.NE)	194	3,44%	4,28%
901 - JUNTOS (JUNTOS)	208	3,69%	4,59%
Votos en Blanco	1.103	19,57%	0
Votos Observados	0	0,00%	0,00%
Votos Recurridos	0	0,00%	0
Votos Impugnados	0	0,00%	0
Votos Nulos	1	0,02%	0
TOTAL DE VOTOS	**5.637**		

(*): % Votos Validos a Consejeros Escolares sobre **4.533** total de votos validos (positivos) emitidos para el sistema D´Hondt

Acuerdo 406-23

Anexo I

JUNTA ELECTORAL

Poder Judicial de la Provincia del Neuquén

ESCRUTINIO DEFINITIVO

COMICIOS PROVINCIALES - 16 DE ABRIL DE 2023

Total de votos a Intendente por Partido Político / Alianza

Municipio: ALUMINE

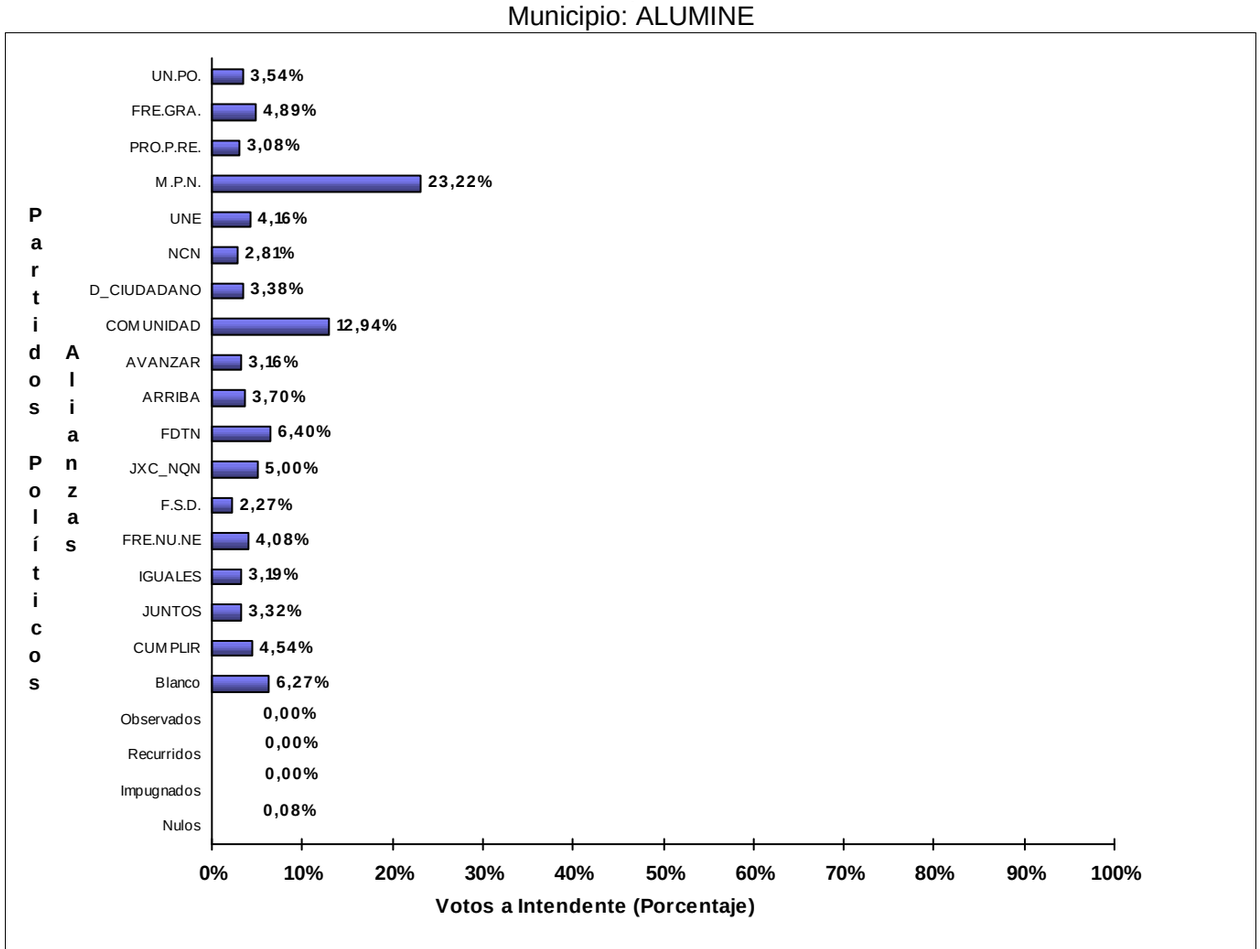

Partidos Políticos / Alianzas	Votos a Intendente	
23 - UNION POPULAR FEDERAL (UN.PO.)	131	3,54%
41 - FRENTE GRANDE (FRE.GRA.)	181	4,89%
64 - PRO - PROPUESTA REPUBLICANA (PRO.P.RE.)	114	3,08%
151 - MOVIMIENTO POPULAR NEUQUINO (M.P.N.)	860	23,22%
166 - UNION DE LOS NEUQUINOS - UNE (UNE)	154	4,16%
180 - NUEVO COMPROMISO NEUQUINO (NCN)	104	2,81%
190 - DESARROLLO CIUDADANO (D_CIUDADANO)	125	3,38%
191 - COMUNIDAD (COMUNIDAD)	479	12,94%
192 - AVANZAR NEUQUEN (AVANZAR)	117	3,16%
193 - ARRIBA NEUQUEN (ARRIBA)	137	3,70%
673 - FRENTE DE TODOS NEUQUINO (FDTN)	237	6,40%
675 - JUNTOS POR EL CAMBIO NEUQUEN (JXC_NQN)	185	5,00%
842 - FRENTE SOCIAL POR LA DIGNIDAD (F.S.D.)	84	2,27%
882 - FRENTE NUEVO NEUQUEN (FRE.NU.NE)	151	4,08%
883 - IGUALES (IGUALES)	118	3,19%
901 - JUNTOS (JUNTOS)	123	3,32%
908 - CUMPLIR (CUMPLIR)	168	4,54%
Votos en Blanco	232	6,27%
Votos Observados	0	0,00%
Votos Recurridos	0	0,00%
Votos Impugnados	0	0,00%
Votos Nulos	3	0,08%
TOTAL DE VOTOS	**3.703**	

Acuerdo 406-23

Anexo I

JUNTA ELECTORAL

Poder Judicial de la Provincia del Neuquén

ESCRUTINIO DEFINITIVO

COMICIOS PROVINCIALES - 16 DE ABRIL DE 2023

Total de votos a Intendente por Partido Político / Alianza

Municipio: ANDACOLLO

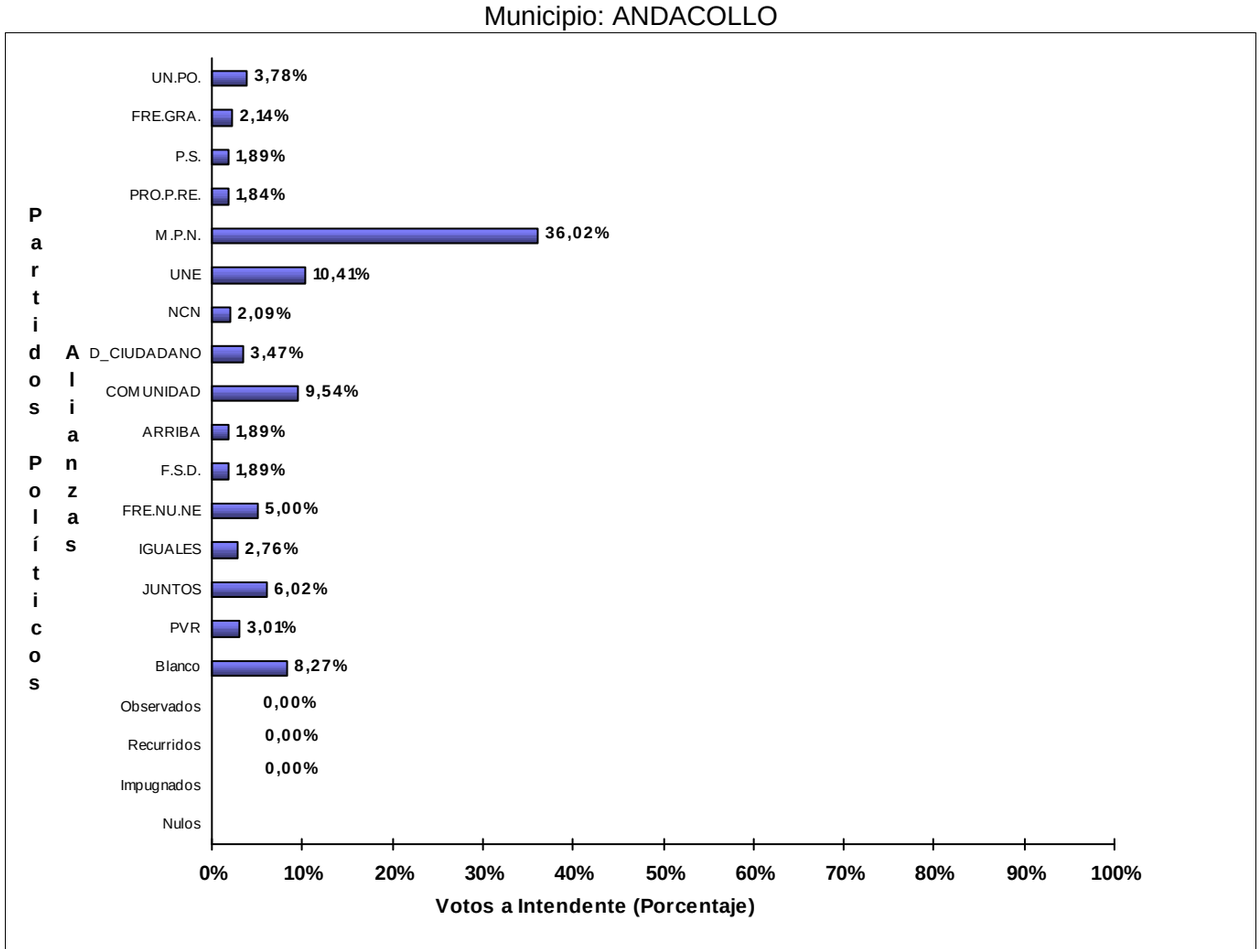

Partidos Políticos / Alianzas	Votos a Intendente	
23 - UNION POPULAR FEDERAL (UN.PO.)	74	3,78%
41 - FRENTE GRANDE (FRE.GRA.)	42	2,14%
50 - PARTIDO SOCIALISTA (P.S.)	37	1,89%
64 - PRO - PROPUESTA REPUBLICANA (PRO.P.RE.)	36	1,84%
151 - MOVIMIENTO POPULAR NEUQUINO (M.P.N.)	706	36,02%
166 - UNION DE LOS NEUQUINOS - UNE (UNE)	204	10,41%
180 - NUEVO COMPROMISO NEUQUINO (NCN)	41	2,09%
190 - DESARROLLO CIUDADANO (D_CIUDADANO)	68	3,47%
191 - COMUNIDAD (COMUNIDAD)	187	9,54%
193 - ARRIBA NEUQUEN (ARRIBA)	37	1,89%
842 - FRENTE SOCIAL POR LA DIGNIDAD (F.S.D.)	37	1,89%
882 - FRENTE NUEVO NEUQUEN (FRE.NU.NE)	98	5,00%
883 - IGUALES (IGUALES)	54	2,76%
901 - JUNTOS (JUNTOS)	118	6,02%
915 - PARTIDO VECINAL RENOVADOR (PVR)	59	3,01%
Votos en Blanco	162	8,27%
Votos Observados	0	0,00%
Votos Recurridos	0	0,00%
Votos Impugnados	0	0,00%
Votos Nulos		
TOTAL DE VOTOS	**1.960**	

Acuerdo 406-23

Anexo I

JUNTA ELECTORAL

Poder Judicial de la Provincia del Neuquén

ESCRUTINIO DEFINITIVO

COMICIOS PROVINCIALES - 16 DE ABRIL DE 2023

Total de votos a Intendente por Partido Político / Alianza

Municipio: AÑELO

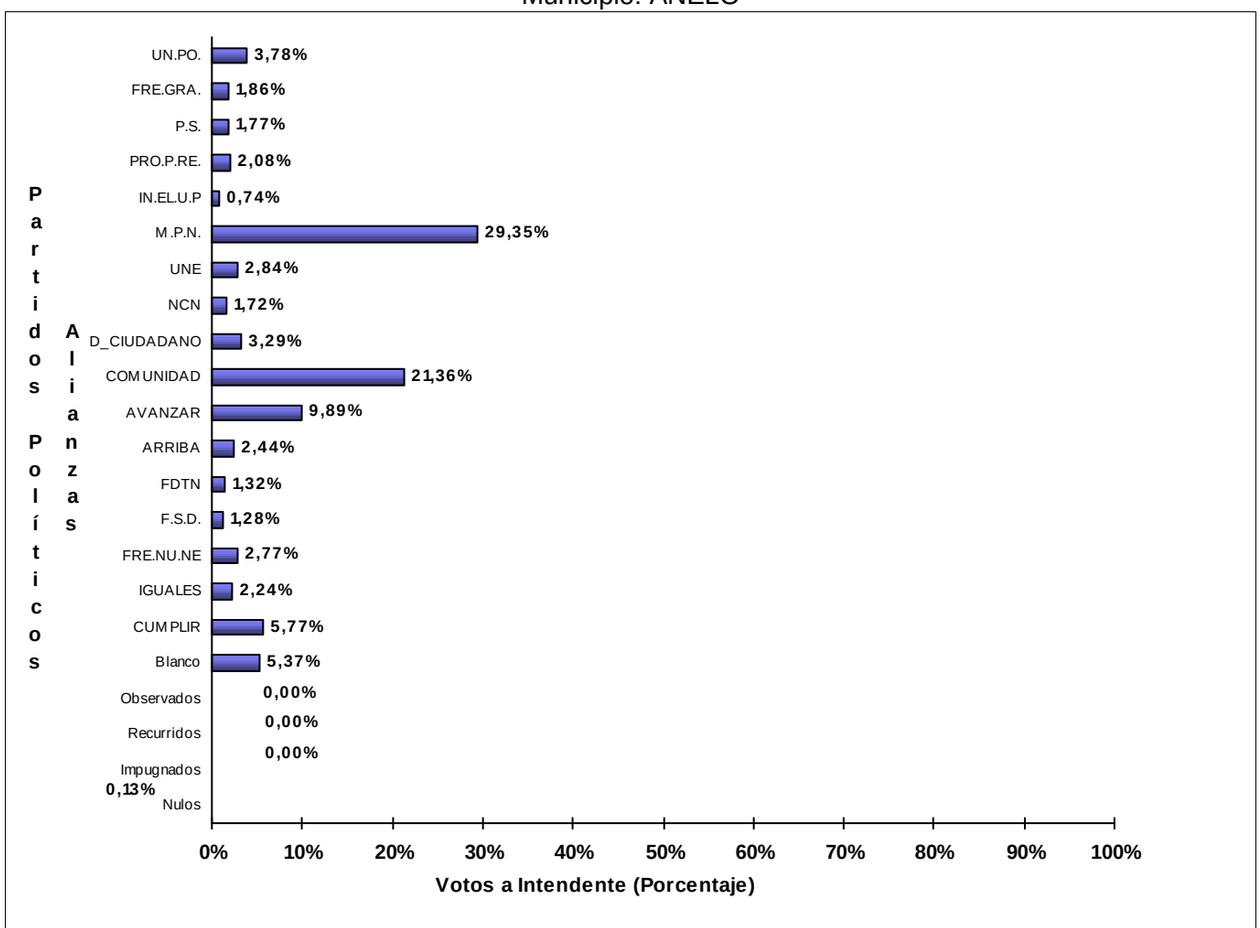

Partidos Políticos / Alianzas	Votos a Intendente	
23 - UNION POPULAR FEDERAL (UN.PO.)	169	3,78%
41 - FRENTE GRANDE (FRE.GRA.)	83	1,86%
50 - PARTIDO SOCIALISTA (P.S.)	79	1,77%
64 - PRO - PROPUESTA REPUBLICANA (PRO.P.RE.)	93	2,08%
72 - INSTRUMENTO ELECTORAL POR LA UNIDAD POPULAR (IN.EL.U.P)	33	0,74%
151 - MOVIMIENTO POPULAR NEUQUINO (M.P.N.)	1.312	29,35%
166 - UNION DE LOS NEUQUINOS - UNE (UNE)	127	2,84%
180 - NUEVO COMPROMISO NEUQUINO (NCN)	77	1,72%
190 - DESARROLLO CIUDADANO (D_CIUDADANO)	147	3,29%
191 - COMUNIDAD (COMUNIDAD)	955	21,36%
192 - AVANZAR NEUQUEN (AVANZAR)	442	9,89%
193 - ARRIBA NEUQUEN (ARRIBA)	109	2,44%
673 - FRENTE DE TODOS NEUQUINO (FDTN)	59	1,32%
842 - FRENTE SOCIAL POR LA DIGNIDAD (F.S.D.)	57	1,28%
882 - FRENTE NUEVO NEUQUEN (FRE.NU.NE)	124	2,77%
883 - IGUALES (IGUALES)	100	2,24%
908 - CUMPLIR (CUMPLIR)	258	5,77%
Votos en Blanco	240	5,37%
Votos Observados	0	0,00%
Votos Recurridos	0	0,00%
Votos Impugnados	0	0,00%
Votos Nulos	6	0,13%
TOTAL DE VOTOS	**4.470**	

Acuerdo 406-23

Anexo I

JUNTA ELECTORAL

Poder Judicial de la Provincia del Neuquén

ESCRUTINIO DEFINITIVO

COMICIOS PROVINCIALES - 16 DE ABRIL DE 2023

Total de votos a Intendente por Partido Político / Alianza

Municipio: BUTA RANQUIL

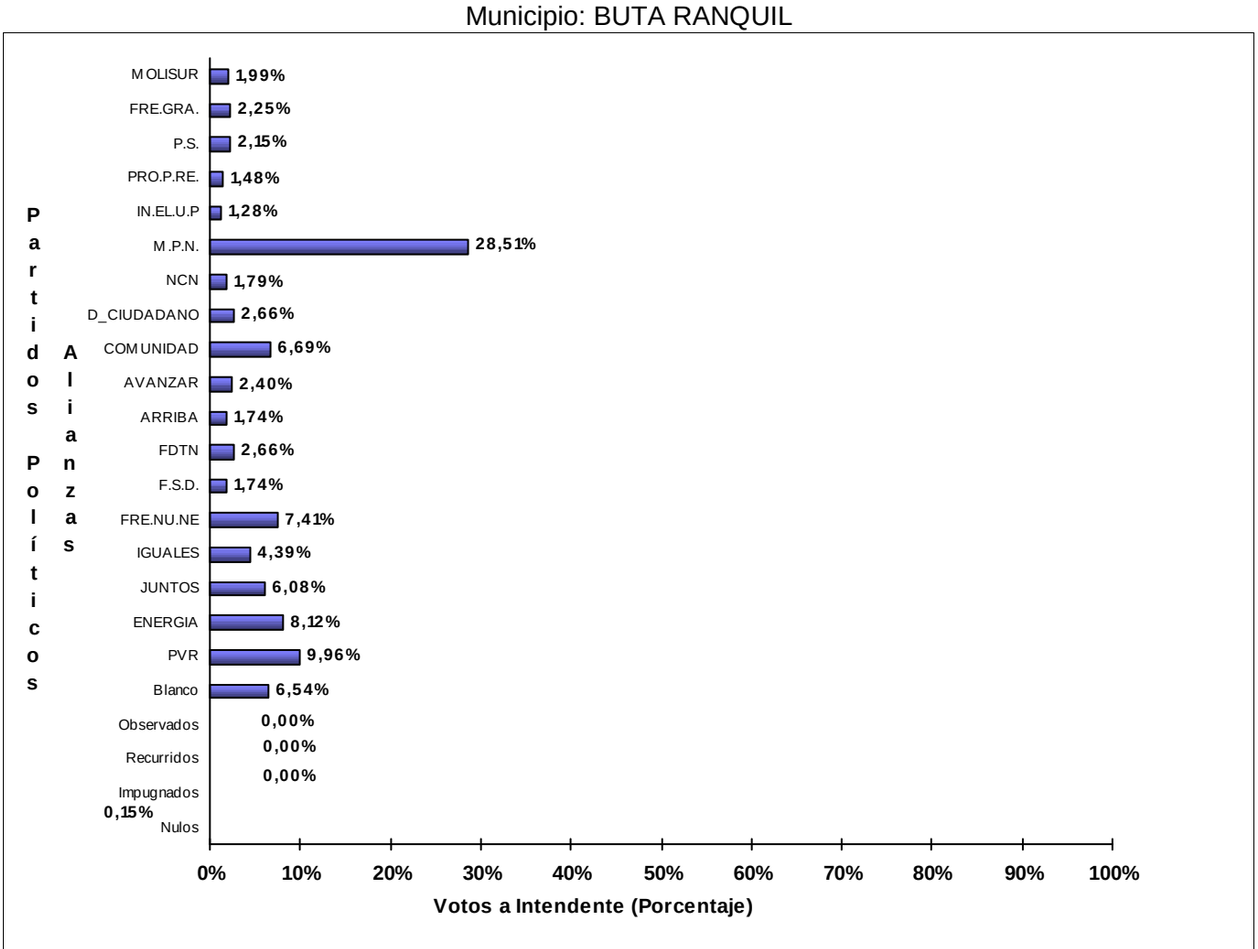

Partidos Políticos / Alianzas	Votos a Intendente	
40 - MOVIMIENTO LIBRES DEL SUR (MOLISUR)	39	1,99%
41 - FRENTE GRANDE (FRE.GRA.)	44	2,25%
50 - PARTIDO SOCIALISTA (P.S.)	42	2,15%
64 - PRO - PROPUESTA REPUBLICANA (PRO.P.RE.)	29	1,48%
72 - INSTRUMENTO ELECTORAL POR LA UNIDAD POPULAR (IN.EL.U.P)	25	1,28%
151 - MOVIMIENTO POPULAR NEUQUINO (M.P.N.)	558	28,51%
180 - NUEVO COMPROMISO NEUQUINO (NCN)	35	1,79%
190 - DESARROLLO CIUDADANO (D_CIUDADANO)	52	2,66%
191 - COMUNIDAD (COMUNIDAD)	131	6,69%
192 - AVANZAR NEUQUEN (AVANZAR)	47	2,40%
193 - ARRIBA NEUQUEN (ARRIBA)	34	1,74%
673 - FRENTE DE TODOS NEUQUINO (FDTN)	52	2,66%
842 - FRENTE SOCIAL POR LA DIGNIDAD (F.S.D.)	34	1,74%
882 - FRENTE NUEVO NEUQUEN (FRE.NU.NE)	145	7,41%
883 - IGUALES (IGUALES)	86	4,39%
901 - JUNTOS (JUNTOS)	119	6,08%
914 - ENERGIA CIUDADANA (ENERGIA)	159	8,12%
915 - PARTIDO VECINAL RENOVADOR (PVR)	195	9,96%
Votos en Blanco	128	6,54%
Votos Observados	0	0,00%
Votos Recurridos	0	0,00%
Votos Impugnados	0	0,00%
Votos Nulos	3	0,15%
TOTAL DE VOTOS	**1.957**	

Acuerdo 406-23

Anexo I

JUNTA ELECTORAL

Poder Judicial de la Provincia del Neuquén

ESCRUTINIO DEFINITIVO

COMICIOS PROVINCIALES - 16 DE ABRIL DE 2023

Total de votos a Intendente por Partido Político / Alianza

Municipio: CENTENARIO

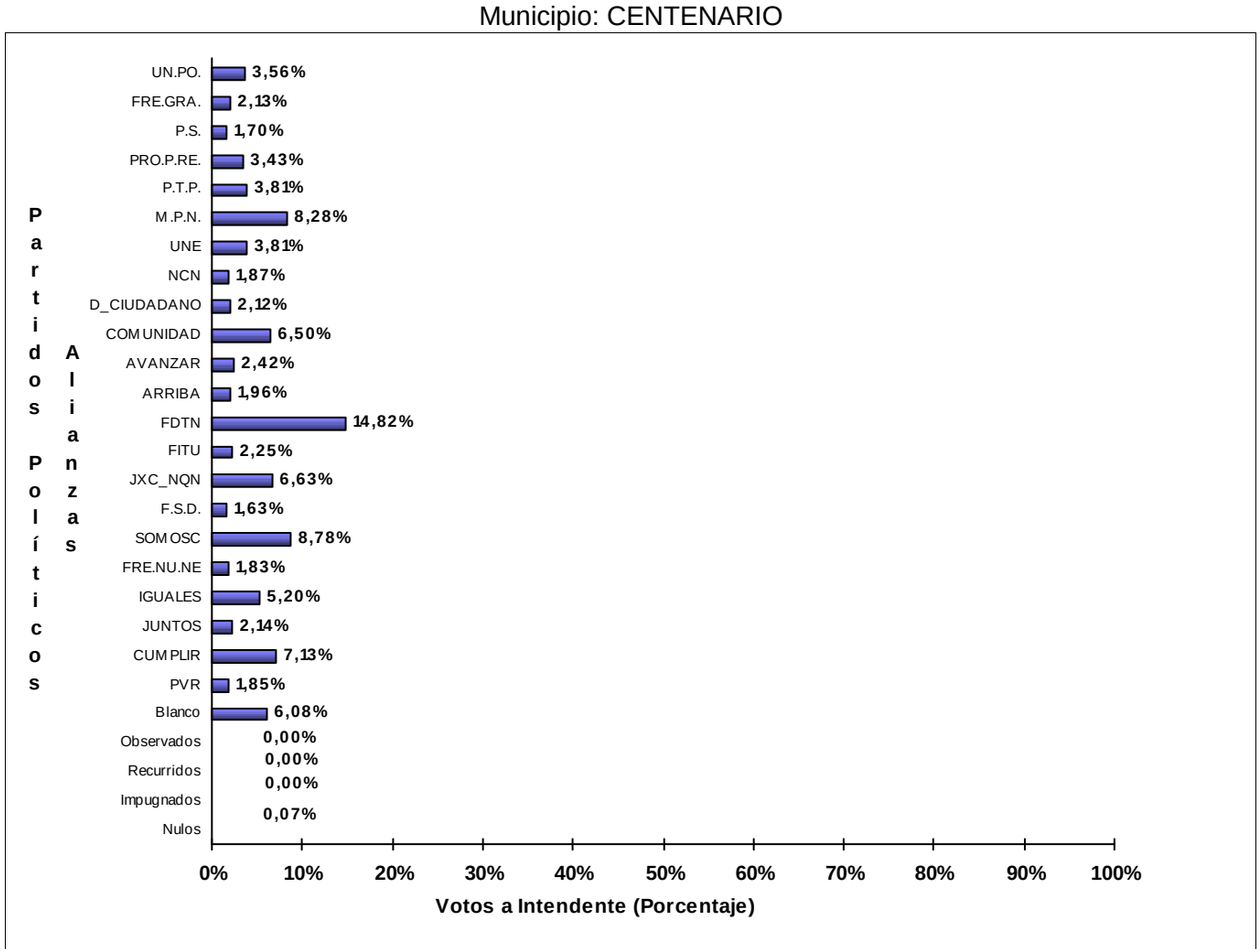

Partidos Políticos / Alianzas	Votos a Intendente	
23 - UNION POPULAR FEDERAL (UN.PO.)	948	3,56%
41 - FRENTE GRANDE (FRE.GRA.)	566	2,13%
50 - PARTIDO SOCIALISTA (P.S.)	453	1,70%
64 - PRO - PROPUESTA REPUBLICANA (PRO.P.RE.)	913	3,43%
74 - PARTIDO DEL TRABAJO Y DEL PUEBLO (P.T.P.)	1.015	3,81%
151 - MOVIMIENTO POPULAR NEUQUINO (M.P.N.)	2.204	8,28%
166 - UNION DE LOS NEUQUINOS - UNE (UNE)	1.015	3,81%
180 - NUEVO COMPROMISO NEUQUINO (NCN)	497	1,87%
190 - DESARROLLO CIUDADANO (D_CIUDADANO)	564	2,12%
191 - COMUNIDAD (COMUNIDAD)	1.729	6,50%
192 - AVANZAR NEUQUEN (AVANZAR)	643	2,42%
193 - ARRIBA NEUQUEN (ARRIBA)	522	1,96%
673 - FRENTE DE TODOS NEUQUINO (FDTN)	3.946	14,82%
674 - FRENTE DE IZQUIERDA Y DE TRABAJADORES UNIDAD (FITU)	600	2,25%
675 - JUNTOS POR EL CAMBIO NEUQUEN (JXC_NQN)	1.766	6,63%
842 - FRENTE SOCIAL POR LA DIGNIDAD (F.S.D.)	434	1,63%
880 - SOMOS CENTENARIO (SOMOSC)	2.337	8,78%
882 - FRENTE NUEVO NEUQUEN (FRE.NU.NE)	486	1,83%
883 - IGUALES (IGUALES)	1.383	5,20%
901 - JUNTOS (JUNTOS)	570	2,14%
908 - CUMPLIR (CUMPLIR)	1.898	7,13%
915 - PARTIDO VECINAL RENOVADOR (PVR)	493	1,85%
Votos en Blanco	1.619	6,08%
Votos Observados	0	0,00%
Votos Recurridos	0	0,00%
Votos Impugnados	0	0,00%
Votos Nulos	19	0,07%
TOTAL DE VOTOS	**26.620**	

Acuerdo 406-23

Anexo I

JUNTA ELECTORAL

Poder Judicial de la Provincia del Neuquén

ESCRUTINIO DEFINITIVO

COMICIOS PROVINCIALES - 16 DE ABRIL DE 2023

Total de votos a Intendente por Partido Político / Alianza

Municipio: CHOS MALAL

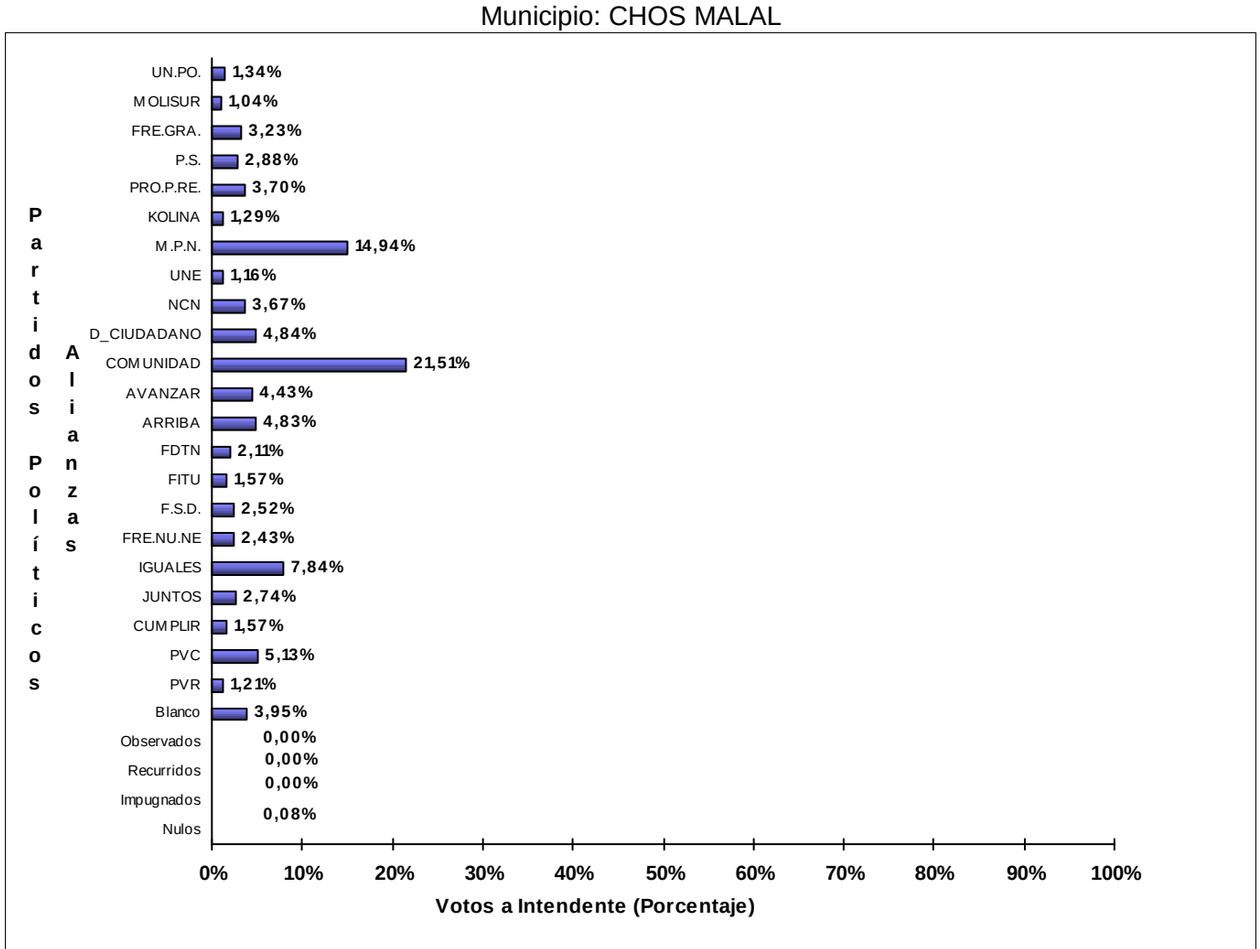

Partidos Políticos / Alianzas	Votos a Intendente	
23 - UNION POPULAR FEDERAL (UN.PO.)	117	1,34%
40 - MOVIMIENTO LIBRES DEL SUR (MOLISUR)	91	1,04%
41 - FRENTE GRANDE (FRE.GRA.)	282	3,23%
50 - PARTIDO SOCIALISTA (P.S.)	252	2,88%
64 - PRO - PROPUESTA REPUBLICANA (PRO.P.RE.)	323	3,70%
67 - KOLINA (KOLINA)	113	1,29%
151 - MOVIMIENTO POPULAR NEUQUINO (M.P.N.)	1.305	14,94%
166 - UNION DE LOS NEUQUINOS - UNE (UNE)	101	1,16%
180 - NUEVO COMPROMISO NEUQUINO (NCN)	321	3,67%
190 - DESARROLLO CIUDADANO (D_CIUDADANO)	423	4,84%
191 - COMUNIDAD (COMUNIDAD)	1.879	21,51%
192 - AVANZAR NEUQUEN (AVANZAR)	387	4,43%
193 - ARRIBA NEUQUEN (ARRIBA)	422	4,83%
673 - FRENTE DE TODOS NEUQUINO (FDTN)	184	2,11%
674 - FRENTE DE IZQUIERDA Y DE TRABAJADORES UNIDAD (FITU)	137	1,57%
842 - FRENTE SOCIAL POR LA DIGNIDAD (F.S.D.)	220	2,52%
882 - FRENTE NUEVO NEUQUEN (FRE.NU.NE)	212	2,43%
883 - IGUALES (IGUALES)	685	7,84%
901 - JUNTOS (JUNTOS)	239	2,74%
908 - CUMPLIR (CUMPLIR)	137	1,57%
910 - PARTIDO VECINAL CHOSMALENSE (PVC)	448	5,13%
915 - PARTIDO VECINAL RENOVADOR (PVR)	106	1,21%
Votos en Blanco	345	3,95%
Votos Observados	0	0,00%
Votos Recurridos	0	0,00%
Votos Impugnados	0	0,00%
Votos Nulos	7	0,08%
TOTAL DE VOTOS	**8.736**	

Acuerdo 406-23

Anexo I

JUNTA ELECTORAL

Poder Judicial de la Provincia del Neuquén

ESCRUTINIO DEFINITIVO

COMICIOS PROVINCIALES - 16 DE ABRIL DE 2023

Total de votos a Intendente por Partido Político / Alianza

Municipio: JUNIN DE LOS ANDES

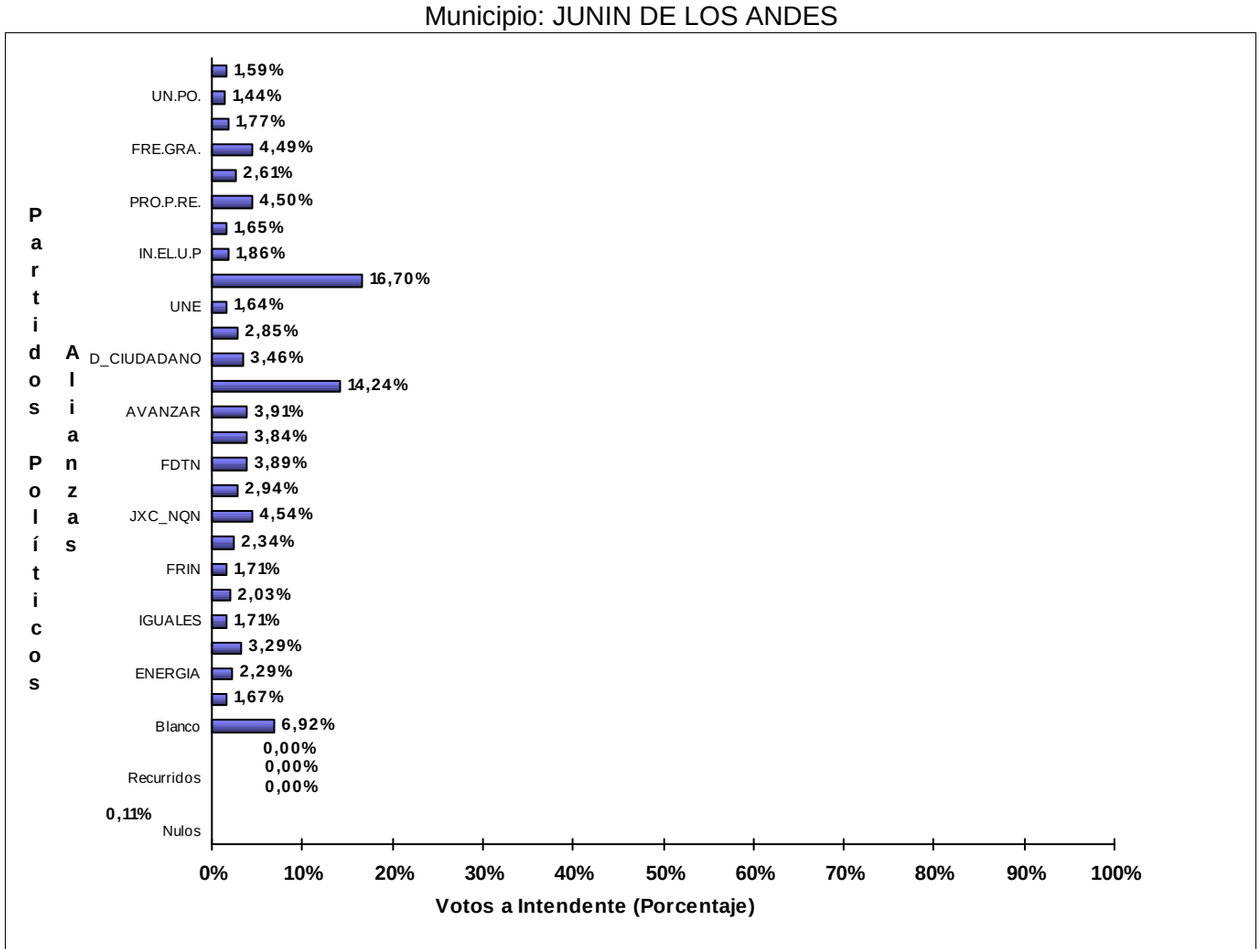

Partidos Políticos / Alianzas	Votos a Intendente	
1 - MOVIMIENTO DE INTEGRACION Y DESARROLLO (M.I.D)	164	1,59%
23 - UNION POPULAR FEDERAL (UN.PO.)	148	1,44%
40 - MOVIMIENTO LIBRES DEL SUR (MOLISUR)	182	1,77%
41 - FRENTE GRANDE (FRE.GRA.)	463	4,49%
50 - PARTIDO SOCIALISTA (P.S.)	269	2,61%
64 - PRO - PROPUESTA REPUBLICANA (PRO.P.RE.)	464	4,50%
67 - KOLINA (KOLINA)	170	1,65%
72 - INSTRUMENTO ELECTORAL POR LA UNIDAD POPULAR (IN.EL.U.P)	192	1,86%
151 - MOVIMIENTO POPULAR NEUQUINO (M.P.N.)	1.721	16,70%
166 - UNION DE LOS NEUQUINOS - UNE (UNE)	169	1,64%
180 - NUEVO COMPROMISO NEUQUINO (NCN)	294	2,85%
190 - DESARROLLO CIUDADANO (D_CIUDADANO)	357	3,46%
191 - COMUNIDAD (COMUNIDAD)	1.467	14,24%
192 - AVANZAR NEUQUEN (AVANZAR)	403	3,91%
193 - ARRIBA NEUQUEN (ARRIBA)	396	3,84%
673 - FRENTE DE TODOS NEUQUINO (FDTN)	401	3,89%
674 - FRENTE DE IZQUIERDA Y DE TRABAJADORES UNIDAD (FITU)	303	2,94%
675 - JUNTOS POR EL CAMBIO NEUQUEN (JXC_NQN)	468	4,54%
842 - FRENTE SOCIAL POR LA DIGNIDAD (F.S.D.)	241	2,34%
863 - FRENTE INTEGRADOR NEUQUINO (FRIN)	176	1,71%
882 - FRENTE NUEVO NEUQUEN (FRE.NU.NE)	209	2,03%
883 - IGUALES (IGUALES)	176	1,71%
901 - JUNTOS (JUNTOS)	339	3,29%
914 - ENERGIA CIUDADANA (ENERGIA)	236	2,29%
915 - PARTIDO VECINAL RENOVADOR (PVR)	172	1,67%
Votos en Blanco	713	6,92%
Votos Observados	0	0,00%
Votos Recurridos	0	0,00%
Votos Impugnados	0	0,00%
Votos Nulos	11	0,11%
TOTAL DE VOTOS	**10.304**	

Acuerdo 406-23
Anexo I

JUNTA ELECTORAL
Poder Judicial de la Provincia del Neuquén
ESCRUTINIO DEFINITIVO
COMICIOS PROVINCIALES - 16 DE ABRIL DE 2023
Total de votos a Intendente por Partido Político / Alianza
Municipio: LAS LAJAS

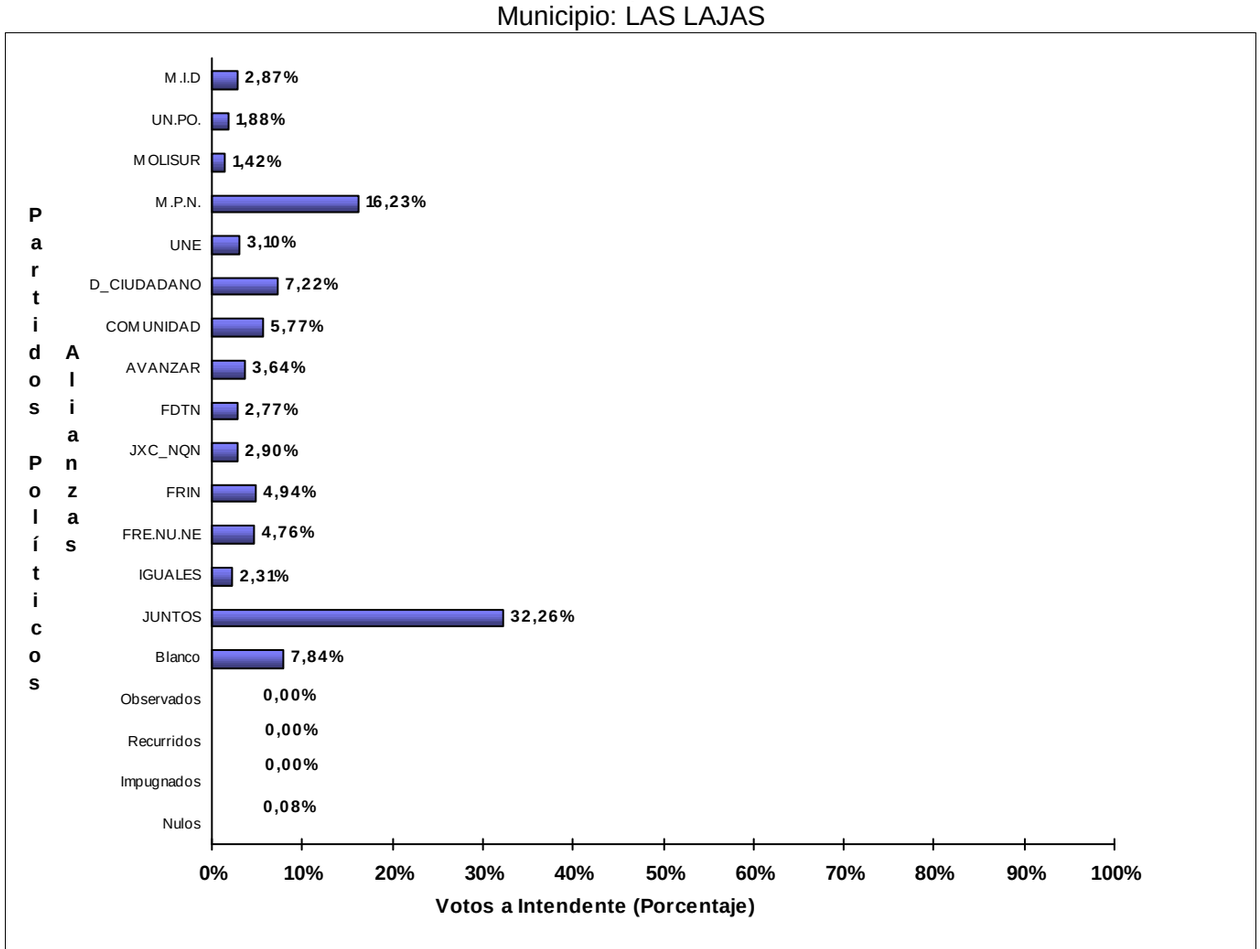

Partidos Políticos / Alianzas	Votos a Intendente	
1 - MOVIMIENTO DE INTEGRACION Y DESARROLLO (M.I.D)	113	2,87%
23 - UNION POPULAR FEDERAL (UN.PO.)	74	1,88%
40 - MOVIMIENTO LIBRES DEL SUR (MOLISUR)	56	1,42%
151 - MOVIMIENTO POPULAR NEUQUINO (M.P.N.)	638	16,23%
166 - UNION DE LOS NEUQUINOS - UNE (UNE)	122	3,10%
190 - DESARROLLO CIUDADANO (D_CIUDADANO)	284	7,22%
191 - COMUNIDAD (COMUNIDAD)	227	5,77%
192 - AVANZAR NEUQUEN (AVANZAR)	143	3,64%
673 - FRENTE DE TODOS NEUQUINO (FDTN)	109	2,77%
675 - JUNTOS POR EL CAMBIO NEUQUEN (JXC_NQN)	114	2,90%
863 - FRENTE INTEGRADOR NEUQUINO (FRIN)	194	4,94%
882 - FRENTE NUEVO NEUQUEN (FRE.NU.NE)	187	4,76%
883 - IGUALES (IGUALES)	91	2,31%
901 - JUNTOS (JUNTOS)	1.268	32,26%
Votos en Blanco	308	7,84%
Votos Observados	0	0,00%
Votos Recurridos	0	0,00%
Votos Impugnados	0	0,00%
Votos Nulos	3	0,08%
TOTAL DE VOTOS	**3.931**	

Acuerdo 406-23

Anexo I

JUNTA ELECTORAL

Poder Judicial de la Provincia del Neuquén

ESCRUTINIO DEFINITIVO

COMICIOS PROVINCIALES - 16 DE ABRIL DE 2023

Total de votos a Intendente por Partido Político / Alianza

Municipio: LAS OVEJAS

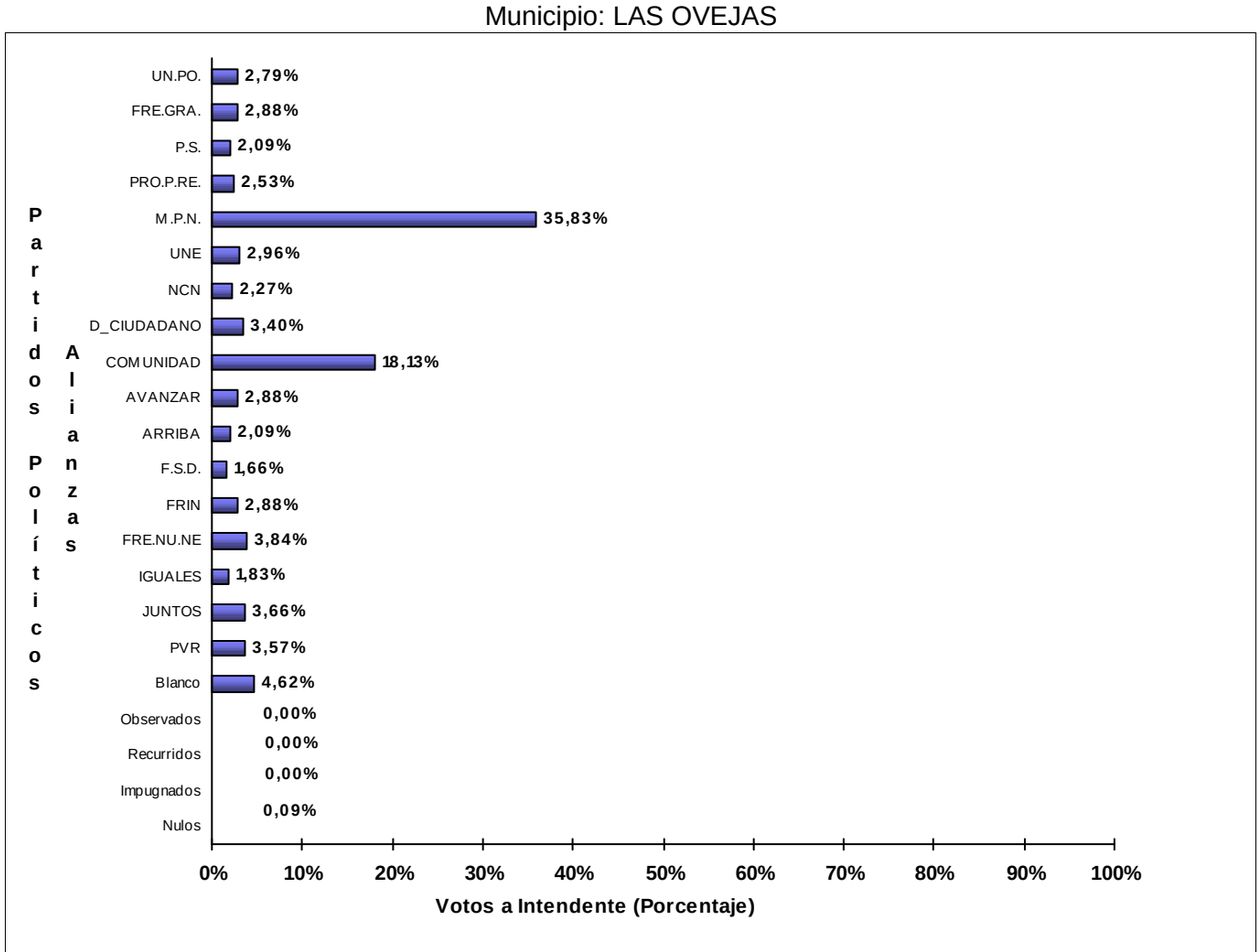

Partidos Políticos / Alianzas	Votos a Intendente	
23 - UNION POPULAR FEDERAL (UN.PO.)	32	2,79%
41 - FRENTE GRANDE (FRE.GRA.)	33	2,88%
50 - PARTIDO SOCIALISTA (P.S.)	24	2,09%
64 - PRO - PROPUESTA REPUBLICANA (PRO.P.RE.)	29	2,53%
151 - MOVIMIENTO POPULAR NEUQUINO (M.P.N.)	411	35,83%
166 - UNION DE LOS NEUQUINOS - UNE (UNE)	34	2,96%
180 - NUEVO COMPROMISO NEUQUINO (NCN)	26	2,27%
190 - DESARROLLO CIUDADANO (D_CIUDADANO)	39	3,40%
191 - COMUNIDAD (COMUNIDAD)	208	18,13%
192 - AVANZAR NEUQUEN (AVANZAR)	33	2,88%
193 - ARRIBA NEUQUEN (ARRIBA)	24	2,09%
842 - FRENTE SOCIAL POR LA DIGNIDAD (F.S.D.)	19	1,66%
863 - FRENTE INTEGRADOR NEUQUINO (FRIN)	33	2,88%
882 - FRENTE NUEVO NEUQUEN (FRE.NU.NE)	44	3,84%
883 - IGUALES (IGUALES)	21	1,83%
901 - JUNTOS (JUNTOS)	42	3,66%
915 - PARTIDO VECINAL RENOVADOR (PVR)	41	3,57%
Votos en Blanco	53	4,62%
Votos Observados	0	0,00%
Votos Recurridos	0	0,00%
Votos Impugnados	0	0,00%
Votos Nulos	1	0,09%
TOTAL DE VOTOS	**1.147**	

Acuerdo 406-23

Anexo I

JUNTA ELECTORAL

Poder Judicial de la Provincia del Neuquén

ESCRUTINIO DEFINITIVO

COMICIOS PROVINCIALES - 16 DE ABRIL DE 2023

Total de votos a Intendente por Partido Político / Alianza

Municipio: LONCOPUE

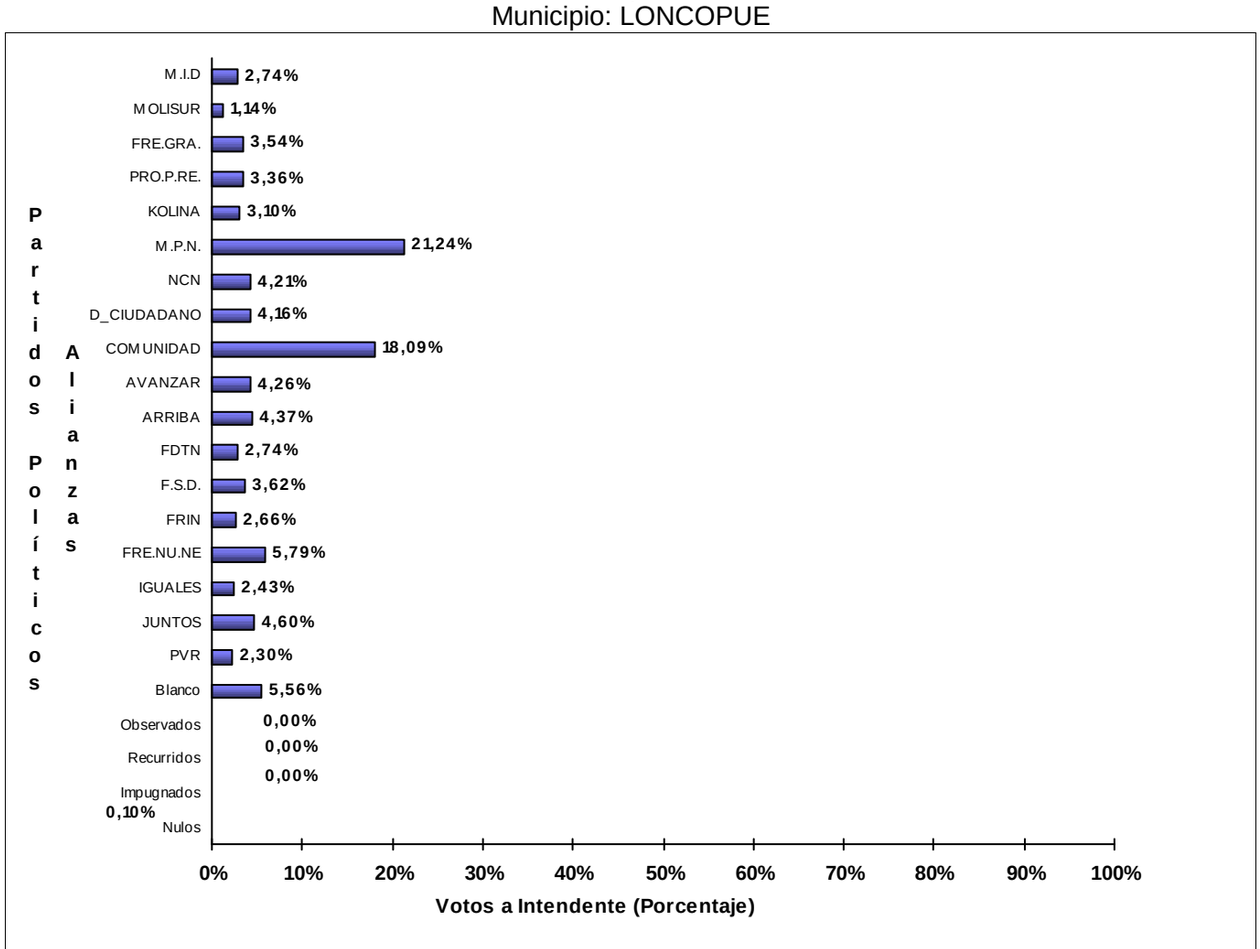

Partidos Políticos / Alianzas	Votos a Intendente	
1 - MOVIMIENTO DE INTEGRACION Y DESARROLLO (M.I.D)	106	2,74%
40 - MOVIMIENTO LIBRES DEL SUR (MOLISUR)	44	1,14%
41 - FRENTE GRANDE (FRE.GRA.)	137	3,54%
64 - PRO - PROPUESTA REPUBLICANA (PRO.P.RE.)	130	3,36%
67 - KOLINA (KOLINA)	120	3,10%
151 - MOVIMIENTO POPULAR NEUQUINO (M.P.N.)	822	21,24%
180 - NUEVO COMPROMISO NEUQUINO (NCN)	163	4,21%
190 - DESARROLLO CIUDADANO (D_CIUDADANO)	161	4,16%
191 - COMUNIDAD (COMUNIDAD)	700	18,09%
192 - AVANZAR NEUQUEN (AVANZAR)	165	4,26%
193 - ARRIBA NEUQUEN (ARRIBA)	169	4,37%
673 - FRENTE DE TODOS NEUQUINO (FDTN)	106	2,74%
842 - FRENTE SOCIAL POR LA DIGNIDAD (F.S.D.)	140	3,62%
863 - FRENTE INTEGRADOR NEUQUINO (FRIN)	103	2,66%
882 - FRENTE NUEVO NEUQUEN (FRE.NU.NE)	224	5,79%
883 - IGUALES (IGUALES)	94	2,43%
901 - JUNTOS (JUNTOS)	178	4,60%
915 - PARTIDO VECINAL RENOVADOR (PVR)	89	2,30%
Votos en Blanco	215	5,56%
Votos Observados	0	0,00%
Votos Recurridos	0	0,00%
Votos Impugnados	0	0,00%
Votos Nulos	4	0,10%
TOTAL DE VOTOS	**3.870**	

Acuerdo 406-23

Anexo I

JUNTA ELECTORAL

Poder Judicial de la Provincia del Neuquén

ESCRUTINIO DEFINITIVO

COMICIOS PROVINCIALES - 16 DE ABRIL DE 2023

Total de votos a Intendente por Partido Político / Alianza

Municipio: MARIANO MORENO

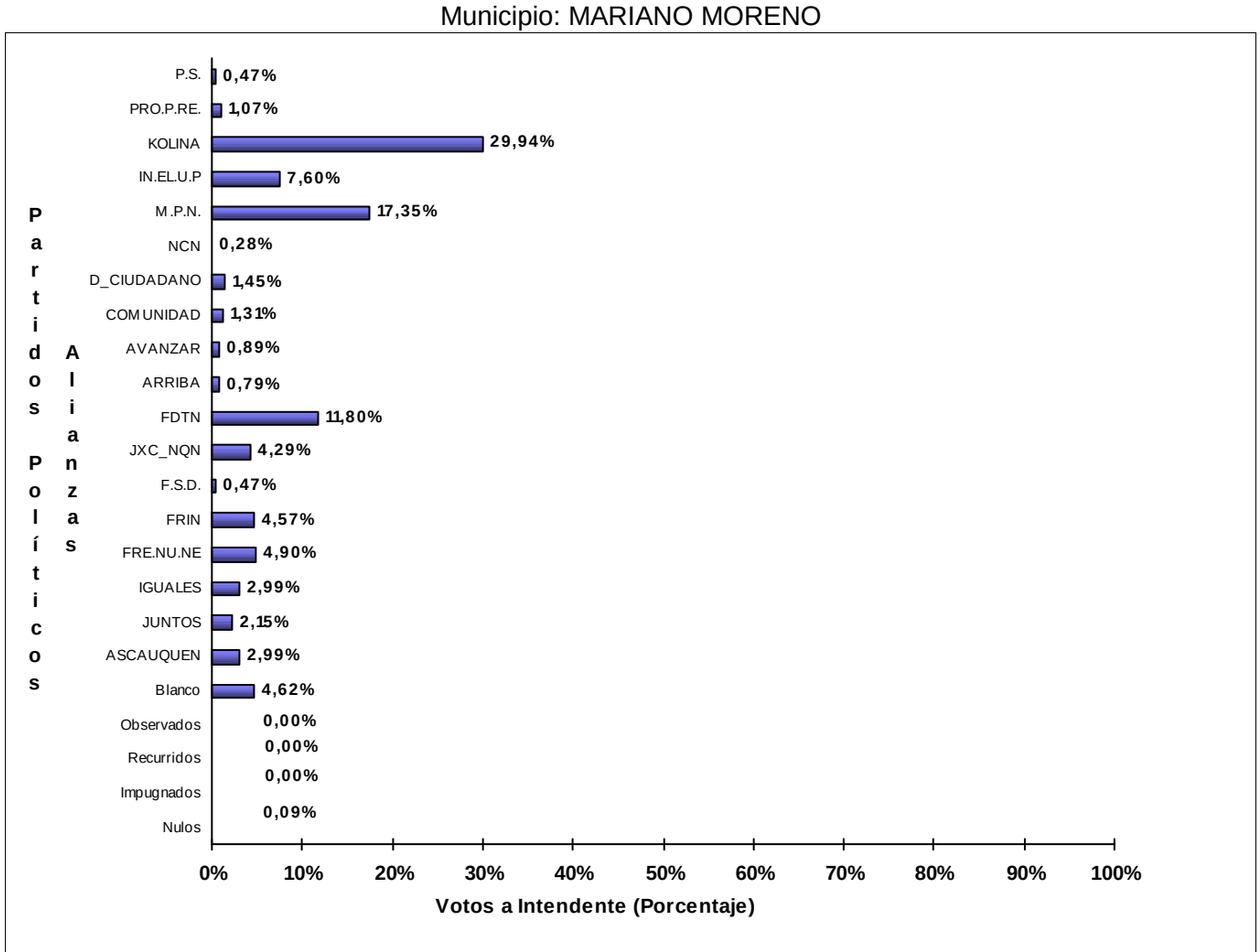

Partidos Políticos / Alianzas	Votos a Intendente	
50 - PARTIDO SOCIALISTA (P.S.)	10	0,47%
64 - PRO - PROPUESTA REPUBLICANA (PRO.P.RE.)	23	1,07%
67 - KOLINA (KOLINA)	642	29,94%
72 - INSTRUMENTO ELECTORAL POR LA UNIDAD POPULAR (IN.EL.U.P)	163	7,60%
151 - MOVIMIENTO POPULAR NEUQUINO (M.P.N.)	372	17,35%
180 - NUEVO COMPROMISO NEUQUINO (NCN)	6	0,28%
190 - DESARROLLO CIUDADANO (D_CIUDADANO)	31	1,45%
191 - COMUNIDAD (COMUNIDAD)	28	1,31%
192 - AVANZAR NEUQUEN (AVANZAR)	19	0,89%
193 - ARRIBA NEUQUEN (ARRIBA)	17	0,79%
673 - FRENTE DE TODOS NEUQUINO (FDTN)	253	11,80%
675 - JUNTOS POR EL CAMBIO NEUQUEN (JXC_NQN)	92	4,29%
842 - FRENTE SOCIAL POR LA DIGNIDAD (F.S.D.)	10	0,47%
863 - FRENTE INTEGRADOR NEUQUINO (FRIN)	98	4,57%
882 - FRENTE NUEVO NEUQUEN (FRE.NU.NE)	105	4,90%
883 - IGUALES (IGUALES)	64	2,99%
901 - JUNTOS (JUNTOS)	46	2,15%
912 - ARROYO SOLIDARIO CAUQUEN (ASCAUQUEN)	64	2,99%
Votos en Blanco	99	4,62%
Votos Observados	0	0,00%
Votos Recurridos	0	0,00%
Votos Impugnados	0	0,00%
Votos Nulos	2	0,09%
TOTAL DE VOTOS	**2.144**	

Acuerdo 406-23

Anexo I

JUNTA ELECTORAL

Poder Judicial de la Provincia del Neuquén

ESCRUTINIO DEFINITIVO

COMICIOS PROVINCIALES - 16 DE ABRIL DE 2023

Total de votos a Intendente por Partido Político / Alianza

Municipio: NEUQUEN

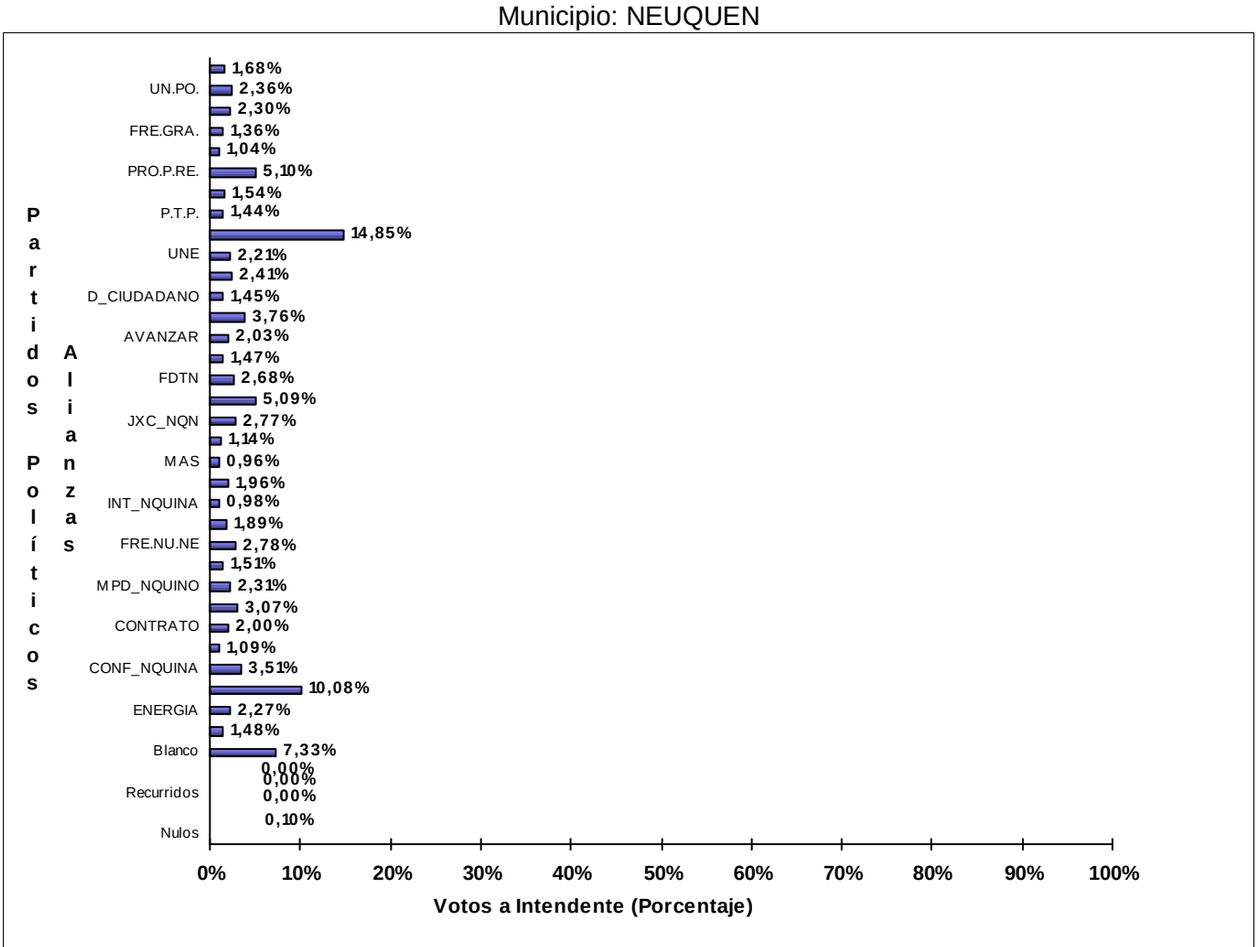

Partidos Políticos / Alianzas	Votos a Intendente	
1 - MOVIMIENTO DE INTEGRACION Y DESARROLLO (M.I.D)	2.905	1,68%
23 - UNION POPULAR FEDERAL (UN.PO.)	4.090	2,36%
40 - MOVIMIENTO LIBRES DEL SUR (MOLISUR)	3.992	2,30%
41 - FRENTE GRANDE (FRE.GRA.)	2.364	1,36%
50 - PARTIDO SOCIALISTA (P.S.)	1.798	1,04%
64 - PRO - PROPUESTA REPUBLICANA (PRO.P.RE.)	8.843	5,10%
67 - KOLINA (KOLINA)	2.677	1,54%
74 - PARTIDO DEL TRABAJO Y DEL PUEBLO (P.T.P.)	2.490	1,44%
151 - MOVIMIENTO POPULAR NEUQUINO (M.P.N.)	25.744	14,85%
166 - UNION DE LOS NEUQUINOS - UNE (UNE)	3.839	2,21%
180 - NUEVO COMPROMISO NEUQUINO (NCN)	4.170	2,41%
190 - DESARROLLO CIUDADANO (D_CIUDADANO)	2.506	1,45%
191 - COMUNIDAD (COMUNIDAD)	6.516	3,76%
192 - AVANZAR NEUQUEN (AVANZAR)	3.526	2,03%
193 - ARRIBA NEUQUEN (ARRIBA)	2.547	1,47%
673 - FRENTE DE TODOS NEUQUINO (FDTN)	4.641	2,68%
674 - FRENTE DE IZQUIERDA Y DE TRABAJADORES UNIDAD (FITU)	8.831	5,09%
675 - JUNTOS POR EL CAMBIO NEUQUEN (JXC_NQN)	4.799	2,77%
842 - FRENTE SOCIAL POR LA DIGNIDAD (F.S.D.)	1.972	1,14%
858 - MOVIMIENTO AL SOCIALISMO (MAS)	1.662	0,96%
863 - FRENTE INTEGRADOR NEUQUINO (FRIN)	3.397	1,96%
865 - INTEGRACION NEUQUINA (INT_NQUINA)	1.703	0,98%
867 - MOVIMIENTO DE UNIDAD POPULAR (MUP_NQN)	3.273	1,89%
882 - FRENTE NUEVO NEUQUEN (FRE.NU.NE)	4.828	2,78%
887 - SOMOS NEUQUEN (SOMOSNQN)	2.624	1,51%
900 - MOVIMIENTO PARA EL DESARROLLO NEUQUINO (MPD_NQUINO)	3.997	2,31%
901 - JUNTOS (JUNTOS)	5.329	3,07%
903 - CONTRATO SOCIAL (CONTRATO)	3.468	2,00%
905 - ACCION NQN (ACCION_NQN)	1.891	1,09%
907 - CONFLUENCIA NEUQUINA (CONF_NQUINA)	6.078	3,51%
908 - CUMPLIR (CUMPLIR)	17.479	10,08%
914 - ENERGIA CIUDADANA (ENERGIA)	3.935	2,27%
915 - PARTIDO VECINAL RENOVADOR (PVR)	2.561	1,48%
Votos en Blanco	12.713	7,33%
Votos Observados	0	0,00%
Votos Recurridos	0	0,00%
Votos Impugnados	0	0,00%
Votos Nulos	170	0,10%
TOTAL DE VOTOS	**173.358**	

Acuerdo 406-23

Anexo I

JUNTA ELECTORAL

Poder Judicial de la Provincia del Neuquén

ESCRUTINIO DEFINITIVO

COMICIOS PROVINCIALES - 16 DE ABRIL DE 2023

Total de votos a Intendente por Partido Político / Alianza

Municipio: PICUN LEUFU

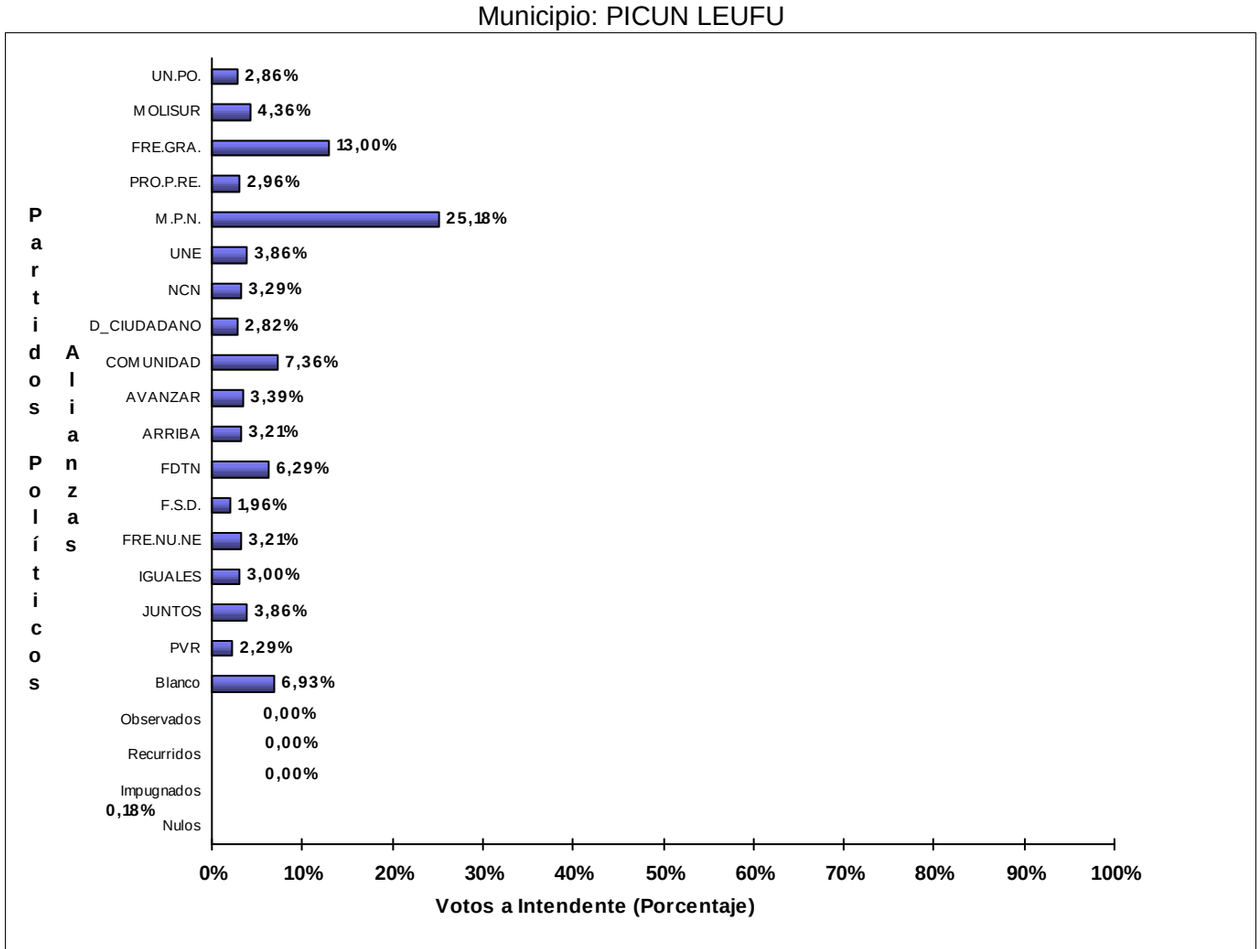

Partidos Políticos / Alianzas	Votos a Intendente	
23 - UNION POPULAR FEDERAL (UN.PO.)	80	2,86%
40 - MOVIMIENTO LIBRES DEL SUR (MOLISUR)	122	4,36%
41 - FRENTE GRANDE (FRE.GRA.)	364	13,00%
64 - PRO - PROPUESTA REPUBLICANA (PRO.P.RE.)	83	2,96%
151 - MOVIMIENTO POPULAR NEUQUINO (M.P.N.)	705	25,18%
166 - UNION DE LOS NEUQUINOS - UNE (UNE)	108	3,86%
180 - NUEVO COMPROMISO NEUQUINO (NCN)	92	3,29%
190 - DESARROLLO CIUDADANO (D_CIUDADANO)	79	2,82%
191 - COMUNIDAD (COMUNIDAD)	206	7,36%
192 - AVANZAR NEUQUEN (AVANZAR)	95	3,39%
193 - ARRIBA NEUQUEN (ARRIBA)	90	3,21%
673 - FRENTE DE TODOS NEUQUINO (FDTN)	176	6,29%
842 - FRENTE SOCIAL POR LA DIGNIDAD (F.S.D.)	55	1,96%
882 - FRENTE NUEVO NEUQUEN (FRE.NU.NE)	90	3,21%
883 - IGUALES (IGUALES)	84	3,00%
901 - JUNTOS (JUNTOS)	108	3,86%
915 - PARTIDO VECINAL RENOVADOR (PVR)	64	2,29%
Votos en Blanco	194	6,93%
Votos Observados	0	0,00%
Votos Recurridos	0	0,00%
Votos Impugnados	0	0,00%
Votos Nulos	5	0,18%
TOTAL DE VOTOS	**2.800**	

Acuerdo 406-23
Anexo I

JUNTA ELECTORAL
Poder Judicial de la Provincia del Neuquén
ESCRUTINIO DEFINITIVO
COMICIOS PROVINCIALES - 16 DE ABRIL DE 2023
Total de votos a Intendente por Partido Político / Alianza
Municipio: PIEDRA DEL AGUILA

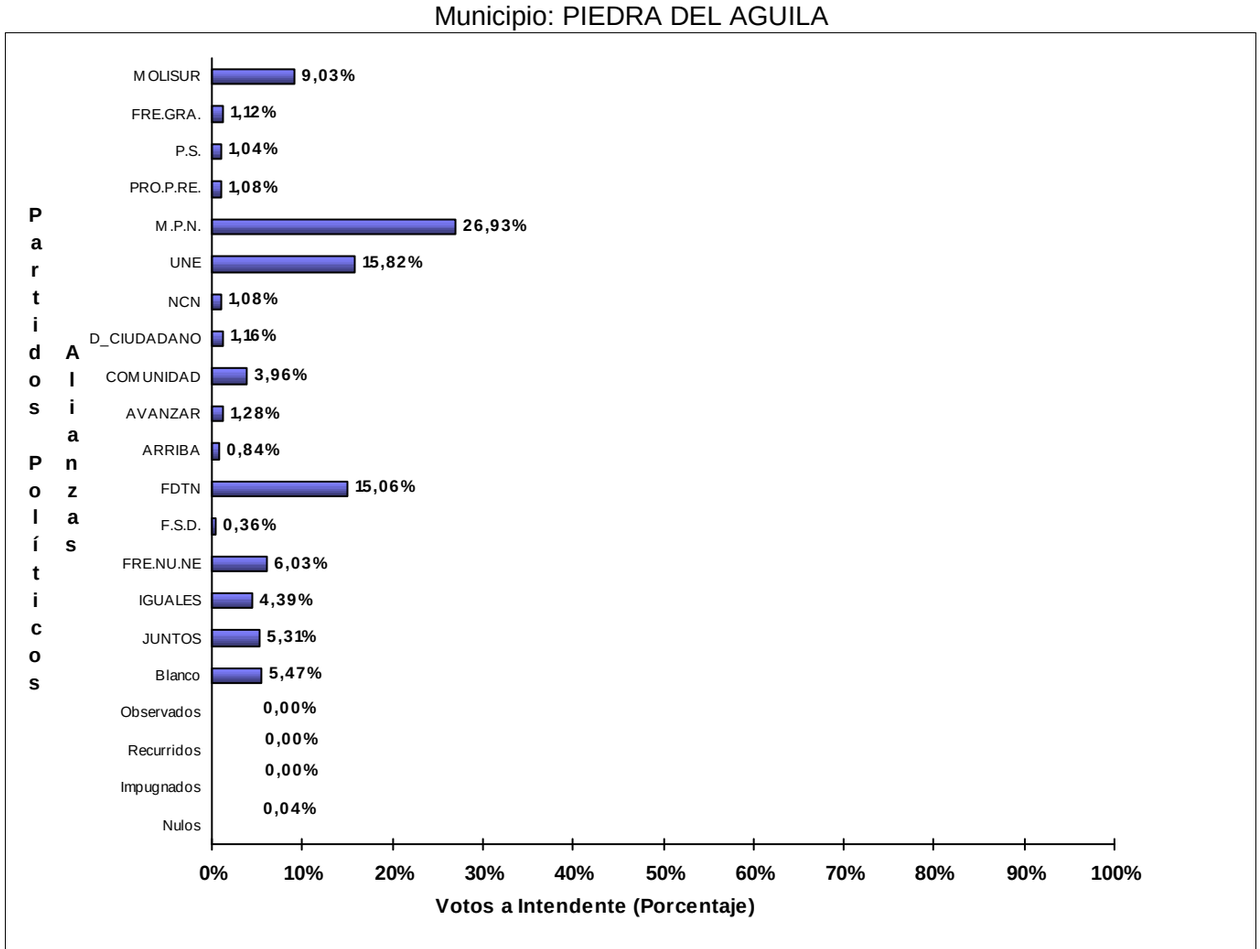

Partidos Políticos / Alianzas	Votos a Intendente	
40 - MOVIMIENTO LIBRES DEL SUR (MOLISUR)	226	9,03%
41 - FRENTE GRANDE (FRE.GRA.)	28	1,12%
50 - PARTIDO SOCIALISTA (P.S.)	26	1,04%
64 - PRO - PROPUESTA REPUBLICANA (PRO.P.RE.)	27	1,08%
151 - MOVIMIENTO POPULAR NEUQUINO (M.P.N.)	674	26,93%
166 - UNION DE LOS NEUQUINOS - UNE (UNE)	396	15,82%
180 - NUEVO COMPROMISO NEUQUINO (NCN)	27	1,08%
190 - DESARROLLO CIUDADANO (D_CIUDADANO)	29	1,16%
191 - COMUNIDAD (COMUNIDAD)	99	3,96%
192 - AVANZAR NEUQUEN (AVANZAR)	32	1,28%
193 - ARRIBA NEUQUEN (ARRIBA)	21	0,84%
673 - FRENTE DE TODOS NEUQUINO (FDTN)	377	15,06%
842 - FRENTE SOCIAL POR LA DIGNIDAD (F.S.D.)	9	0,36%
882 - FRENTE NUEVO NEUQUEN (FRE.NU.NE)	151	6,03%
883 - IGUALES (IGUALES)	110	4,39%
901 - JUNTOS (JUNTOS)	133	5,31%
Votos en Blanco	137	5,47%
Votos Observados	0	0,00%
Votos Recurridos	0	0,00%
Votos Impugnados	0	0,00%
Votos Nulos	1	0,04%
TOTAL DE VOTOS	**2.503**	

Acuerdo 406-23

Anexo I

JUNTA ELECTORAL

Poder Judicial de la Provincia del Neuquén

ESCRUTINIO DEFINITIVO

COMICIOS PROVINCIALES - 16 DE ABRIL DE 2023

Total de votos a Intendente por Partido Político / Alianza

Municipio: SAN MARTIN DE LOS ANDES

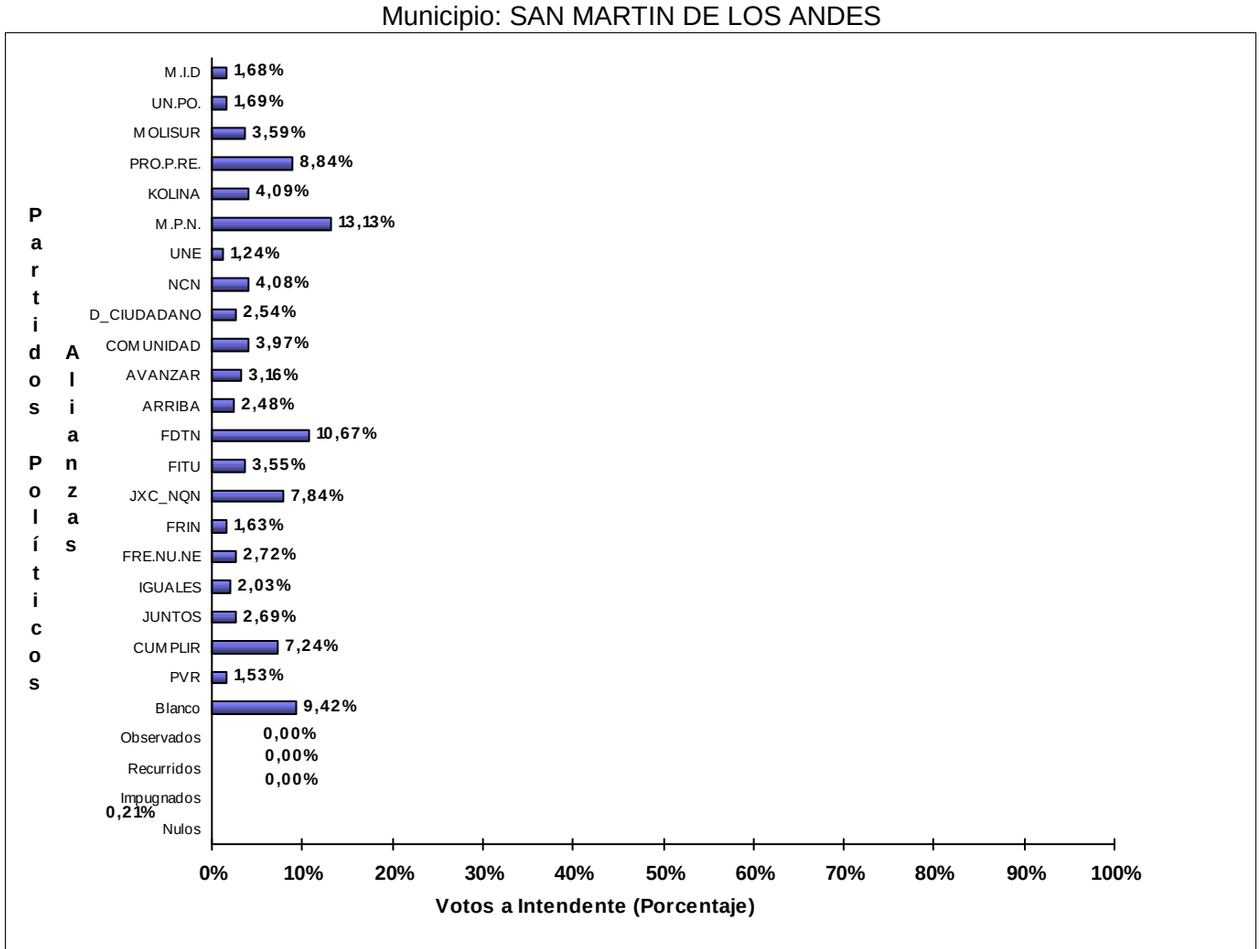

Partidos Políticos / Alianzas	Votos a Intendente	
1 - MOVIMIENTO DE INTEGRACION Y DESARROLLO (M.I.D)	363	1,68%
23 - UNION POPULAR FEDERAL (UN.PO.)	366	1,69%
40 - MOVIMIENTO LIBRES DEL SUR (MOLISUR)	777	3,59%
64 - PRO - PROPUESTA REPUBLICANA (PRO.P.RE.)	1.913	8,84%
67 - KOLINA (KOLINA)	884	4,09%
151 - MOVIMIENTO POPULAR NEUQUINO (M.P.N.)	2.840	13,13%
166 - UNION DE LOS NEUQUINOS - UNE (UNE)	268	1,24%
180 - NUEVO COMPROMISO NEUQUINO (NCN)	882	4,08%
190 - DESARROLLO CIUDADANO (D_CIUDADANO)	550	2,54%
191 - COMUNIDAD (COMUNIDAD)	858	3,97%
192 - AVANZAR NEUQUEN (AVANZAR)	683	3,16%
193 - ARRIBA NEUQUEN (ARRIBA)	536	2,48%
673 - FRENTE DE TODOS NEUQUINO (FDTN)	2.308	10,67%
674 - FRENTE DE IZQUIERDA Y DE TRABAJADORES UNIDAD (FITU)	768	3,55%
675 - JUNTOS POR EL CAMBIO NEUQUEN (JXC_NQN)	1.697	7,84%
863 - FRENTE INTEGRADOR NEUQUINO (FRIN)	353	1,63%
882 - FRENTE NUEVO NEUQUEN (FRE.NU.NE)	588	2,72%
883 - IGUALES (IGUALES)	439	2,03%
901 - JUNTOS (JUNTOS)	581	2,69%
908 - CUMPLIR (CUMPLIR)	1.566	7,24%
915 - PARTIDO VECINAL RENOVADOR (PVR)	331	1,53%
Votos en Blanco	2.038	9,42%
Votos Observados	0	0,00%
Votos Recurridos	0	0,00%
Votos Impugnados	0	0,00%
Votos Nulos	46	0,21%
TOTAL DE VOTOS	**21.635**	

Acuerdo 406-23

Anexo I

JUNTA ELECTORAL

Poder Judicial de la Provincia del Neuquén

ESCRUTINIO DEFINITIVO

COMICIOS PROVINCIALES - 16 DE ABRIL DE 2023

Total de votos a Intendente por Partido Político / Alianza

Municipio: SAN PATRICIO DEL CHAÑAR

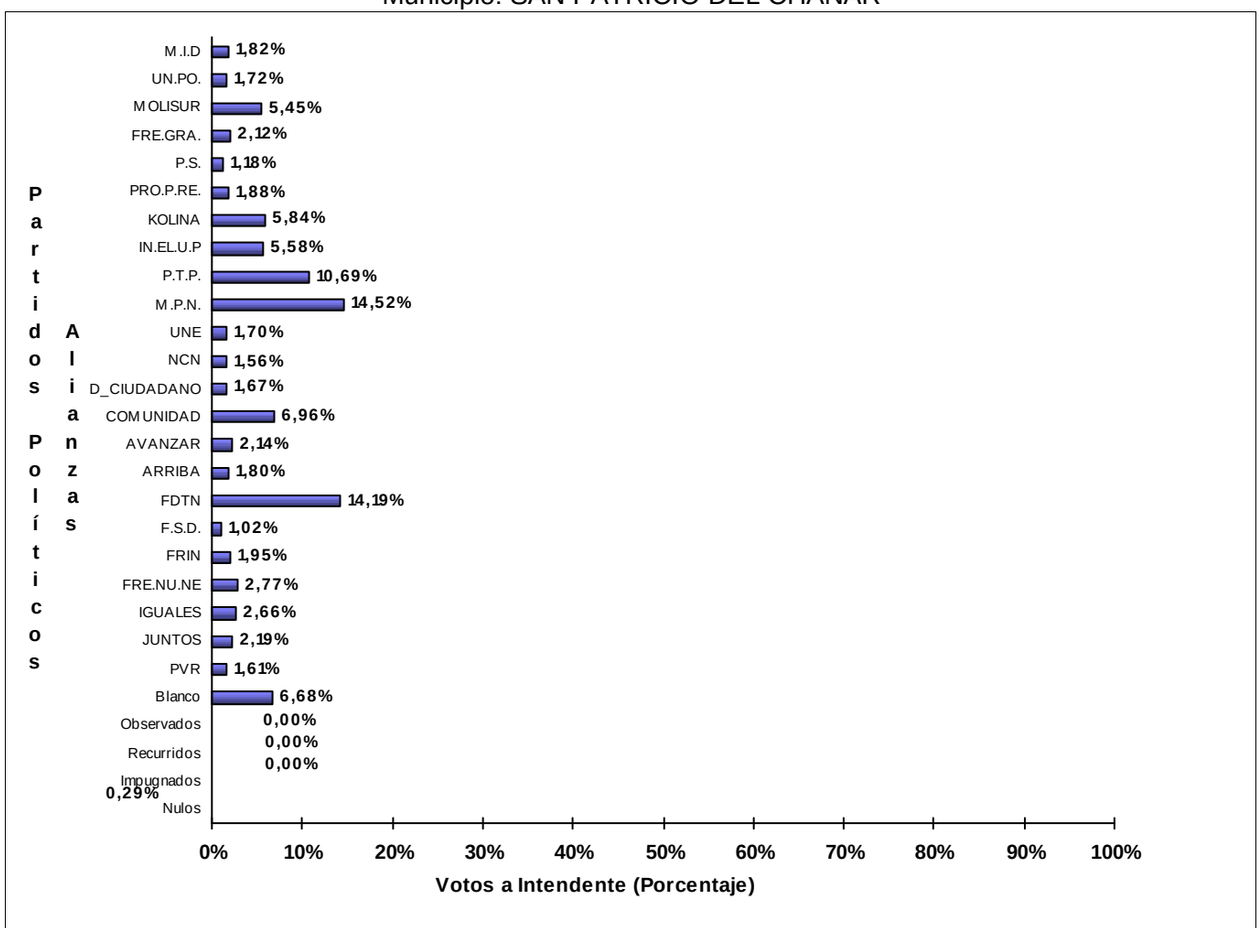

Partidos Políticos / Alianzas	Votos a Intendente	
1 - MOVIMIENTO DE INTEGRACION Y DESARROLLO (M.I.D)	112	1,82%
23 - UNION POPULAR FEDERAL (UN.PO.)	106	1,72%
40 - MOVIMIENTO LIBRES DEL SUR (MOLISUR)	336	5,45%
41 - FRENTE GRANDE (FRE.GRA.)	131	2,12%
50 - PARTIDO SOCIALISTA (P.S.)	73	1,18%
64 - PRO - PROPUESTA REPUBLICANA (PRO.P.RE.)	116	1,88%
67 - KOLINA (KOLINA)	360	5,84%
72 - INSTRUMENTO ELECTORAL POR LA UNIDAD POPULAR (IN.EL.U.P)	344	5,58%
74 - PARTIDO DEL TRABAJO Y DEL PUEBLO (P.T.P.)	659	10,69%
151 - MOVIMIENTO POPULAR NEUQUINO (M.P.N.)	895	14,52%
166 - UNION DE LOS NEUQUINOS - UNE (UNE)	105	1,70%
180 - NUEVO COMPROMISO NEUQUINO (NCN)	96	1,56%
190 - DESARROLLO CIUDADANO (D_CIUDADANO)	103	1,67%
191 - COMUNIDAD (COMUNIDAD)	429	6,96%
192 - AVANZAR NEUQUEN (AVANZAR)	132	2,14%
193 - ARRIBA NEUQUEN (ARRIBA)	111	1,80%
673 - FRENTE DE TODOS NEUQUINO (FDTN)	875	14,19%
842 - FRENTE SOCIAL POR LA DIGNIDAD (F.S.D.)	63	1,02%
863 - FRENTE INTEGRADOR NEUQUINO (FRIN)	120	1,95%
882 - FRENTE NUEVO NEUQUEN (FRE.NU.NE)	171	2,77%
883 - IGUALES (IGUALES)	164	2,66%
901 - JUNTOS (JUNTOS)	135	2,19%
915 - PARTIDO VECINAL RENOVADOR (PVR)	99	1,61%
Votos en Blanco	412	6,68%
Votos Observados	0	0,00%
Votos Recurridos	0	0,00%
Votos Impugnados	0	0,00%
Votos Nulos	18	0,29%
TOTAL DE VOTOS	**6.165**	

Acuerdo 406-23

Anexo I

JUNTA ELECTORAL

Poder Judicial de la Provincia del Neuquén

ESCRUTINIO DEFINITIVO

COMICIOS PROVINCIALES - 16 DE ABRIL DE 2023

Total de votos a Intendente por Partido Político / Alianza

Municipio: SENILLOSA

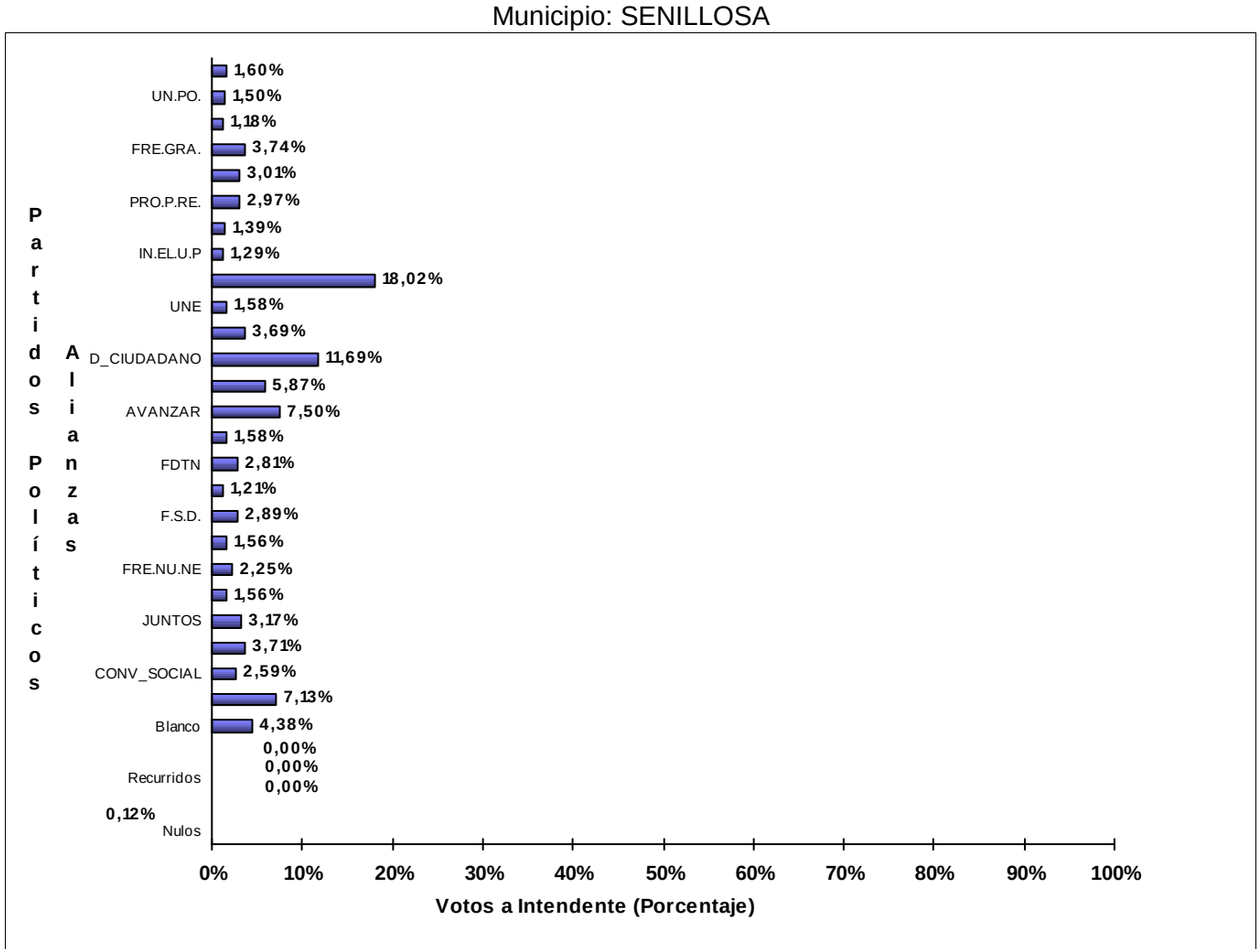

Partidos Políticos / Alianzas	Votos a Intendente	
1 - MOVIMIENTO DE INTEGRACION Y DESARROLLO (M.I.D)	121	1,60%
23 - UNION POPULAR FEDERAL (UN.PO.)	113	1,50%
40 - MOVIMIENTO LIBRES DEL SUR (MOLISUR)	89	1,18%
41 - FRENTE GRANDE (FRE.GRA.)	282	3,74%
50 - PARTIDO SOCIALISTA (P.S.)	227	3,01%
64 - PRO - PROPUESTA REPUBLICANA (PRO.P.RE.)	224	2,97%
67 - KOLINA (KOLINA)	105	1,39%
72 - INSTRUMENTO ELECTORAL POR LA UNIDAD POPULAR (IN.EL.U.P)	97	1,29%
151 - MOVIMIENTO POPULAR NEUQUINO (M.P.N.)	1.359	18,02%
166 - UNION DE LOS NEUQUINOS - UNE (UNE)	119	1,58%
180 - NUEVO COMPROMISO NEUQUINO (NCN)	278	3,69%
190 - DESARROLLO CIUDADANO (D_CIUDADANO)	882	11,69%
191 - COMUNIDAD (COMUNIDAD)	443	5,87%
192 - AVANZAR NEUQUEN (AVANZAR)	566	7,50%
193 - ARRIBA NEUQUEN (ARRIBA)	119	1,58%
673 - FRENTE DE TODOS NEUQUINO (FDTN)	212	2,81%
675 - JUNTOS POR EL CAMBIO NEUQUEN (JXC_NQN)	91	1,21%
842 - FRENTE SOCIAL POR LA DIGNIDAD (F.S.D.)	218	2,89%
863 - FRENTE INTEGRADOR NEUQUINO (FRIN)	118	1,56%
882 - FRENTE NUEVO NEUQUEN (FRE.NU.NE)	170	2,25%
883 - IGUALES (IGUALES)	118	1,56%
901 - JUNTOS (JUNTOS)	239	3,17%
908 - CUMPLIR (CUMPLIR)	280	3,71%
913 - CONVERGENCIA SOCIAL SENILLOSA (CONV_SOCIAL)	195	2,59%
915 - PARTIDO VECINAL RENOVADOR (PVR)	538	7,13%
Votos en Blanco	330	4,38%
Votos Observados	0	0,00%
Votos Recurridos	0	0,00%
Votos Impugnados	0	0,00%
Votos Nulos	9	0,12%
TOTAL DE VOTOS	**7.542**	

Acuerdo 406-23

Anexo I

JUNTA ELECTORAL

Poder Judicial de la Provincia del Neuquén

ESCRUTINIO DEFINITIVO

COMICIOS PROVINCIALES - 16 DE ABRIL DE 2023

Total de votos a Intendente por Partido Político / Alianza

Municipio: VILLA EL CHOCON

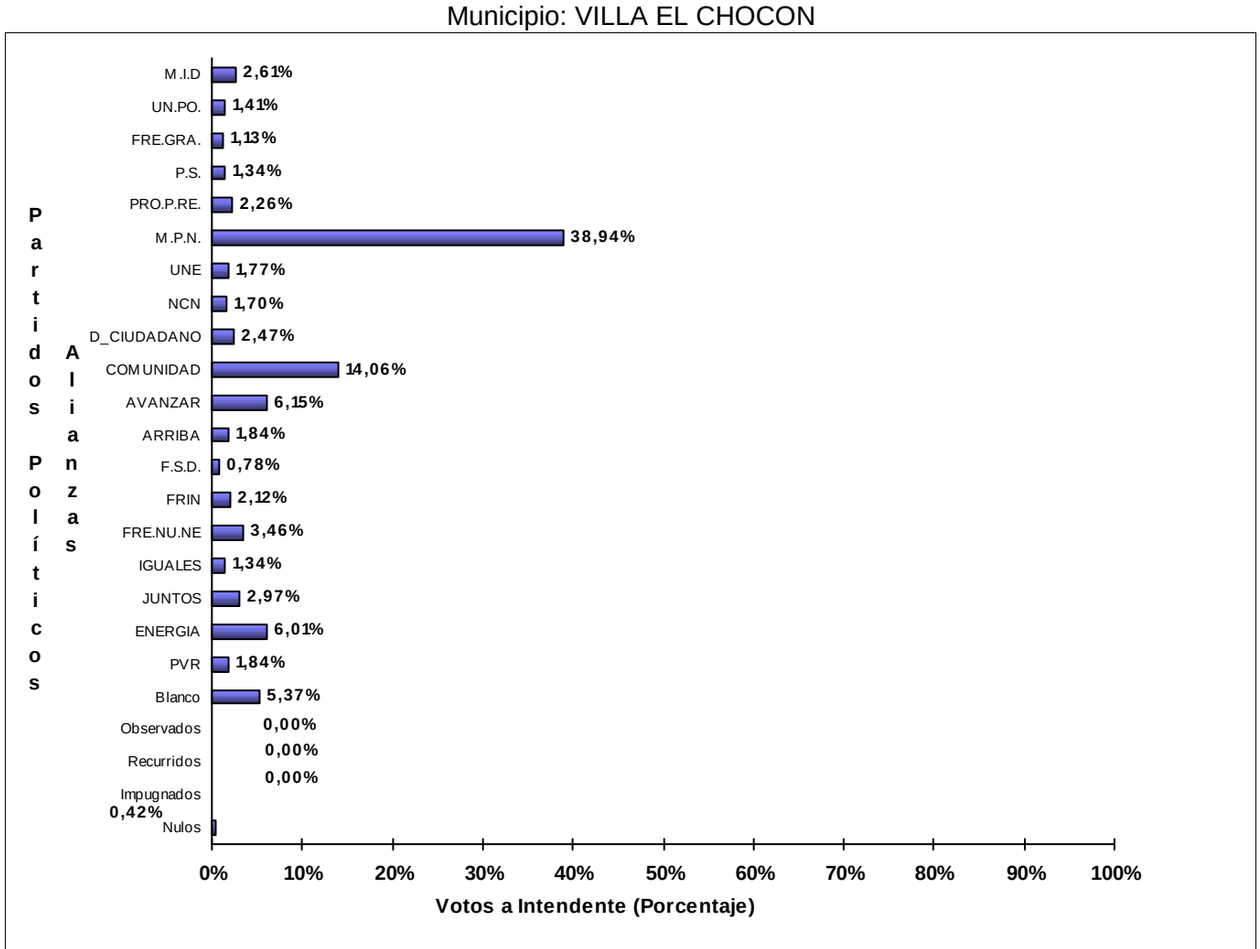

Partidos Políticos / Alianzas	Votos a Intendente	
1 - MOVIMIENTO DE INTEGRACION Y DESARROLLO (M.I.D)	37	2,61%
23 - UNION POPULAR FEDERAL (UN.PO.)	20	1,41%
41 - FRENTE GRANDE (FRE.GRA.)	16	1,13%
50 - PARTIDO SOCIALISTA (P.S.)	19	1,34%
64 - PRO - PROPUESTA REPUBLICANA (PRO.P.RE.)	32	2,26%
151 - MOVIMIENTO POPULAR NEUQUINO (M.P.N.)	551	38,94%
166 - UNION DE LOS NEUQUINOS - UNE (UNE)	25	1,77%
180 - NUEVO COMPROMISO NEUQUINO (NCN)	24	1,70%
190 - DESARROLLO CIUDADANO (D_CIUDADANO)	35	2,47%
191 - COMUNIDAD (COMUNIDAD)	199	14,06%
192 - AVANZAR NEUQUEN (AVANZAR)	87	6,15%
193 - ARRIBA NEUQUEN (ARRIBA)	26	1,84%
842 - FRENTE SOCIAL POR LA DIGNIDAD (F.S.D.)	11	0,78%
863 - FRENTE INTEGRADOR NEUQUINO (FRIN)	30	2,12%
882 - FRENTE NUEVO NEUQUEN (FRE.NU.NE)	49	3,46%
883 - IGUALES (IGUALES)	19	1,34%
901 - JUNTOS (JUNTOS)	42	2,97%
914 - ENERGIA CIUDADANA (ENERGIA)	85	6,01%
915 - PARTIDO VECINAL RENOVADOR (PVR)	26	1,84%
Votos en Blanco	76	5,37%
Votos Observados	0	0,00%
Votos Recurridos	0	0,00%
Votos Impugnados	0	0,00%
Votos Nulos	6	0,42%
TOTAL DE VOTOS	**1.415**	

Acuerdo 406-23

Anexo I

JUNTA ELECTORAL

Poder Judicial de la Provincia del Neuquén

ESCRUTINIO DEFINITIVO

COMICIOS PROVINCIALES - 16 DE ABRIL DE 2023

Total de votos a Intendente por Partido Político / Alianza

Municipio: VILLA PEHUENIA

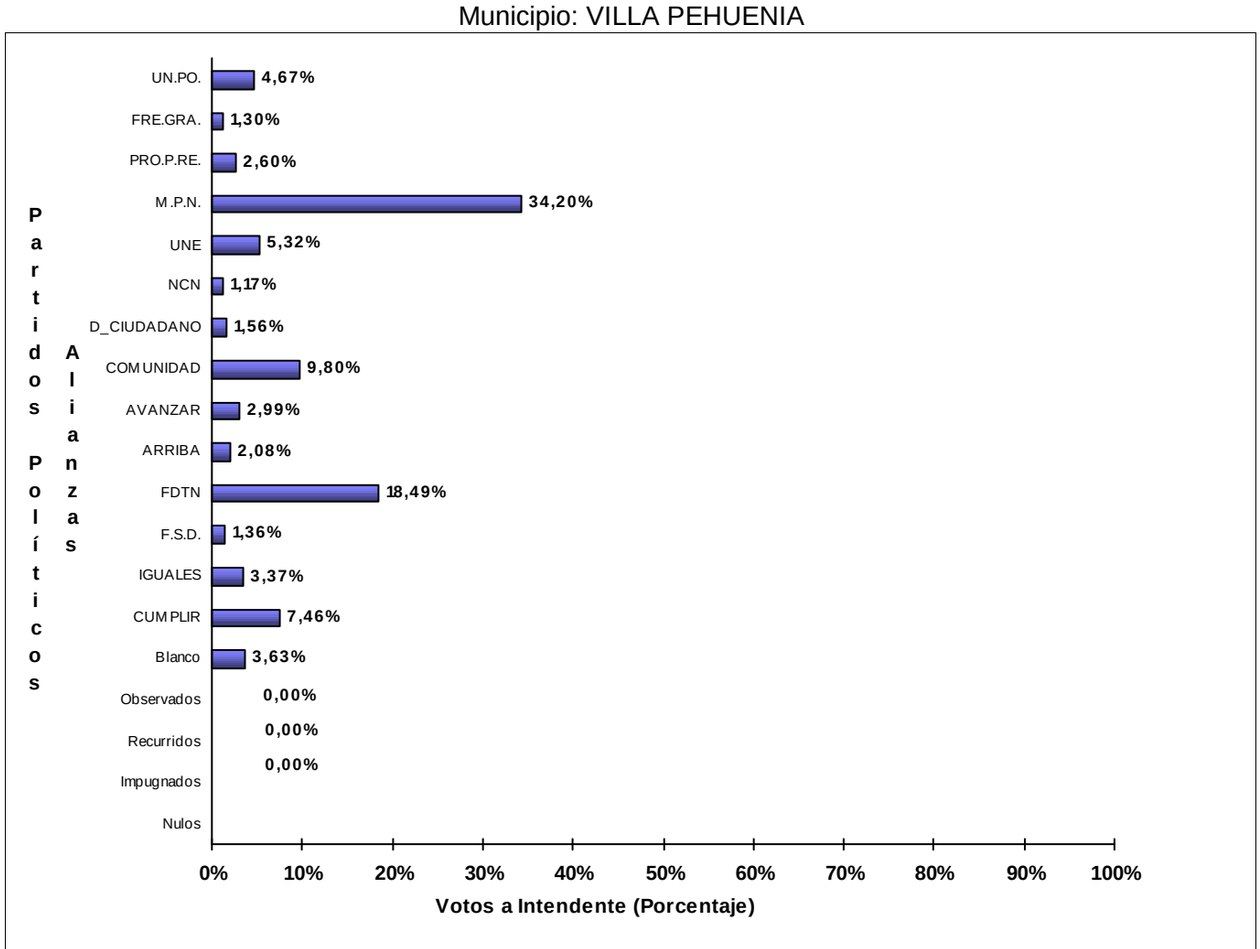

Partidos Políticos / Alianzas	Votos a Intendente	
23 - UNION POPULAR FEDERAL (UN.PO.)	72	4,67%
41 - FRENTE GRANDE (FRE.GRA.)	20	1,30%
64 - PRO - PROPUESTA REPUBLICANA (PRO.P.RE.)	40	2,60%
151 - MOVIMIENTO POPULAR NEUQUINO (M.P.N.)	527	34,20%
166 - UNION DE LOS NEUQUINOS - UNE (UNE)	82	5,32%
180 - NUEVO COMPROMISO NEUQUINO (NCN)	18	1,17%
190 - DESARROLLO CIUDADANO (D_CIUDADANO)	24	1,56%
191 - COMUNIDAD (COMUNIDAD)	151	9,80%
192 - AVANZAR NEUQUEN (AVANZAR)	46	2,99%
193 - ARRIBA NEUQUEN (ARRIBA)	32	2,08%
673 - FRENTE DE TODOS NEUQUINO (FDTN)	285	18,49%
842 - FRENTE SOCIAL POR LA DIGNIDAD (F.S.D.)	21	1,36%
883 - IGUALES (IGUALES)	52	3,37%
908 - CUMPLIR (CUMPLIR)	115	7,46%
Votos en Blanco	56	3,63%
Votos Observados	0	0,00%
Votos Recurridos	0	0,00%
Votos Impugnados	0	0,00%
Votos Nulos		
TOTAL DE VOTOS	**1.541**	

Acuerdo 406-23

Anexo I

JUNTA ELECTORAL

Poder Judicial de la Provincia del Neuquén

ESCRUTINIO DEFINITIVO

COMICIOS PROVINCIALES - 16 DE ABRIL DE 2023

Total de votos a Intendente por Partido Político / Alianza

Municipio: VISTA ALEGRE

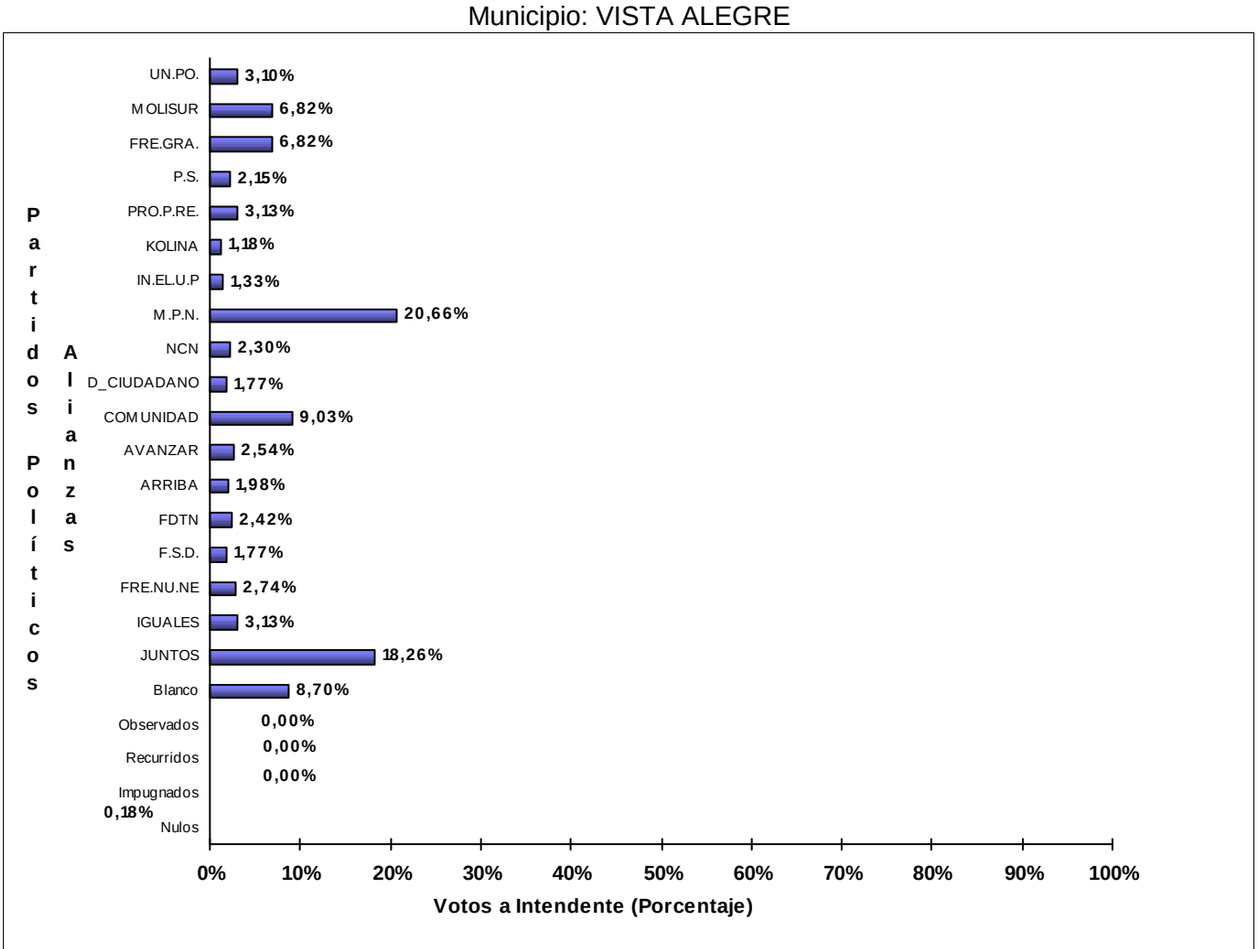

Partidos Políticos / Alianzas	Votos a Intendente	
23 - UNION POPULAR FEDERAL (UN.PO.)	105	3,10%
40 - MOVIMIENTO LIBRES DEL SUR (MOLISUR)	231	6,82%
41 - FRENTE GRANDE (FRE.GRA.)	231	6,82%
50 - PARTIDO SOCIALISTA (P.S.)	73	2,15%
64 - PRO - PROPUESTA REPUBLICANA (PRO.P.RE.)	106	3,13%
67 - KOLINA (KOLINA)	40	1,18%
72 - INSTRUMENTO ELECTORAL POR LA UNIDAD POPULAR (IN.EL.U.P)	45	1,33%
151 - MOVIMIENTO POPULAR NEUQUINO (M.P.N.)	700	20,66%
180 - NUEVO COMPROMISO NEUQUINO (NCN)	78	2,30%
190 - DESARROLLO CIUDADANO (D_CIUDADANO)	60	1,77%
191 - COMUNIDAD (COMUNIDAD)	306	9,03%
192 - AVANZAR NEUQUEN (AVANZAR)	86	2,54%
193 - ARRIBA NEUQUEN (ARRIBA)	67	1,98%
673 - FRENTE DE TODOS NEUQUINO (FDTN)	82	2,42%
842 - FRENTE SOCIAL POR LA DIGNIDAD (F.S.D.)	60	1,77%
882 - FRENTE NUEVO NEUQUEN (FRE.NU.NE)	93	2,74%
883 - IGUALES (IGUALES)	106	3,13%
901 - JUNTOS (JUNTOS)	619	18,26%
Votos en Blanco	295	8,70%
Votos Observados	0	0,00%
Votos Recurridos	0	0,00%
Votos Impugnados	0	0,00%
Votos Nulos	6	0,18%
TOTAL DE VOTOS	**3.389**	

Acuerdo 406-23

Anexo I

JUNTA ELECTORAL

Poder Judicial de la Provincia del Neuquén

ESCRUTINIO DEFINITIVO

COMICIOS PROVINCIALES - 16 DE ABRIL DE 2023

Total de votos a Intendente por Partido Político / Alianza

Municipio: ZAPALA

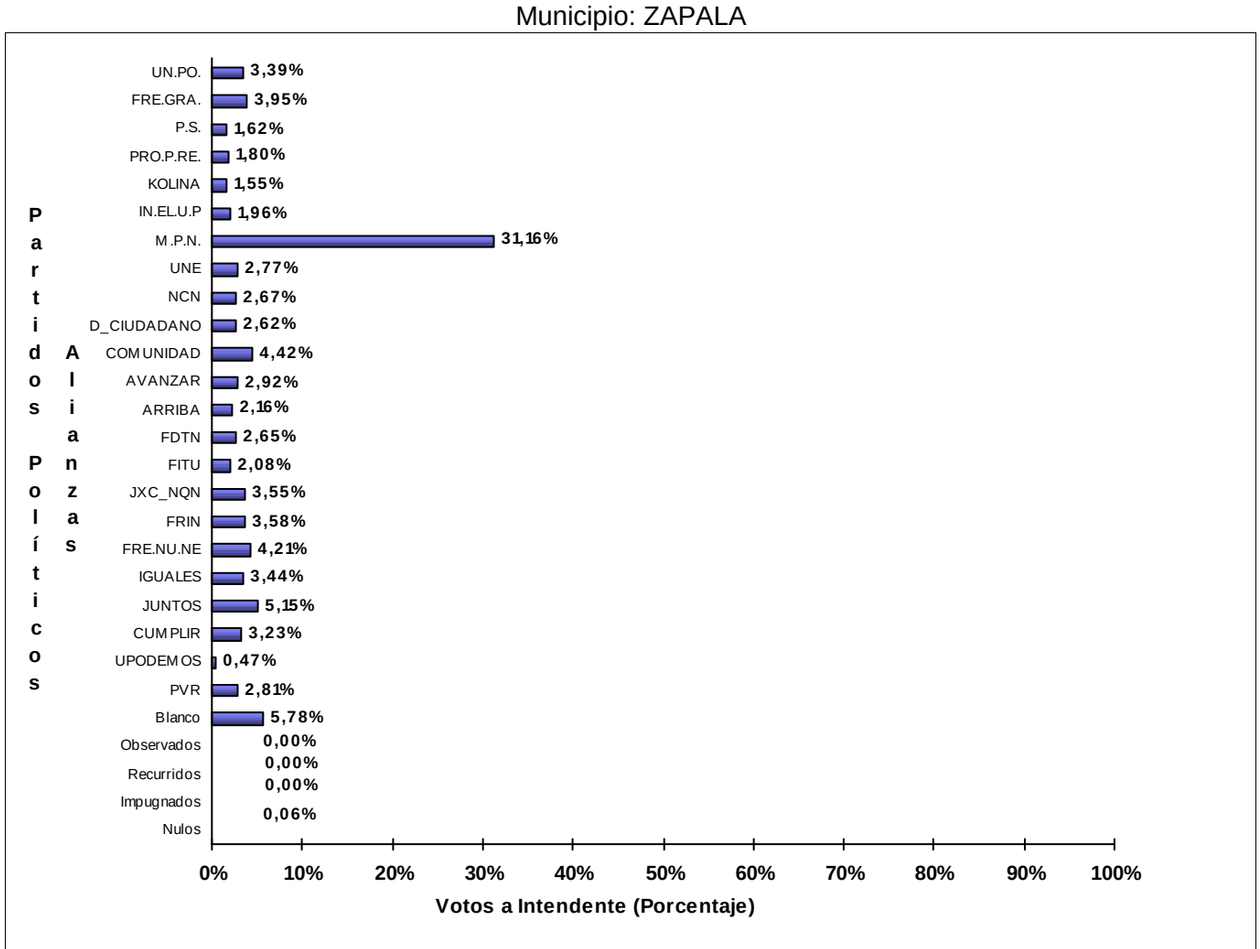

Partidos Políticos / Alianzas	Votos a Intendente	
23 - UNION POPULAR FEDERAL (UN.PO.)	801	3,39%
41 - FRENTE GRANDE (FRE.GRA.)	934	3,95%
50 - PARTIDO SOCIALISTA (P.S.)	383	1,62%
64 - PRO - PROPUESTA REPUBLICANA (PRO.P.RE.)	425	1,80%
67 - KOLINA (KOLINA)	366	1,55%
72 - INSTRUMENTO ELECTORAL POR LA UNIDAD POPULAR (IN.EL.U.P)	464	1,96%
151 - MOVIMIENTO POPULAR NEUQUINO (M.P.N.)	7.364	31,16%
166 - UNION DE LOS NEUQUINOS - UNE (UNE)	654	2,77%
180 - NUEVO COMPROMISO NEUQUINO (NCN)	631	2,67%
190 - DESARROLLO CIUDADANO (D_CIUDADANO)	620	2,62%
191 - COMUNIDAD (COMUNIDAD)	1.044	4,42%
192 - AVANZAR NEUQUEN (AVANZAR)	689	2,92%
193 - ARRIBA NEUQUEN (ARRIBA)	510	2,16%
673 - FRENTE DE TODOS NEUQUINO (FDTN)	626	2,65%
674 - FRENTE DE IZQUIERDA Y DE TRABAJADORES UNIDAD (FITU)	491	2,08%
675 - JUNTOS POR EL CAMBIO NEUQUEN (JXC_NQN)	840	3,55%
863 - FRENTE INTEGRADOR NEUQUINO (FRIN)	847	3,58%
882 - FRENTE NUEVO NEUQUEN (FRE.NU.NE)	995	4,21%
883 - IGUALES (IGUALES)	812	3,44%
901 - JUNTOS (JUNTOS)	1.218	5,15%
908 - CUMPLIR (CUMPLIR)	763	3,23%
911 - UNIDOS PODEMOS (UPODEMOS)	111	0,47%
915 - PARTIDO VECINAL RENOVADOR (PVR)	664	2,81%
Votos en Blanco	1.366	5,78%
Votos Observados	0	0,00%
Votos Recurridos	0	0,00%
Votos Impugnados	0	0,00%
Votos Nulos	13	0,06%
TOTAL DE VOTOS	**23.631**	

Acuerdo 406-23
Anexo I

JUNTA ELECTORAL
Poder Judicial de la Provincia del Neuquén

ESCRUTINIO DEFINITIVO
COMICIOS PROVINCIALES - 16 DE ABRIL DE 2023

Total de votos a Concejales por Partido Político / Alianza

Municipio: ALUMINE

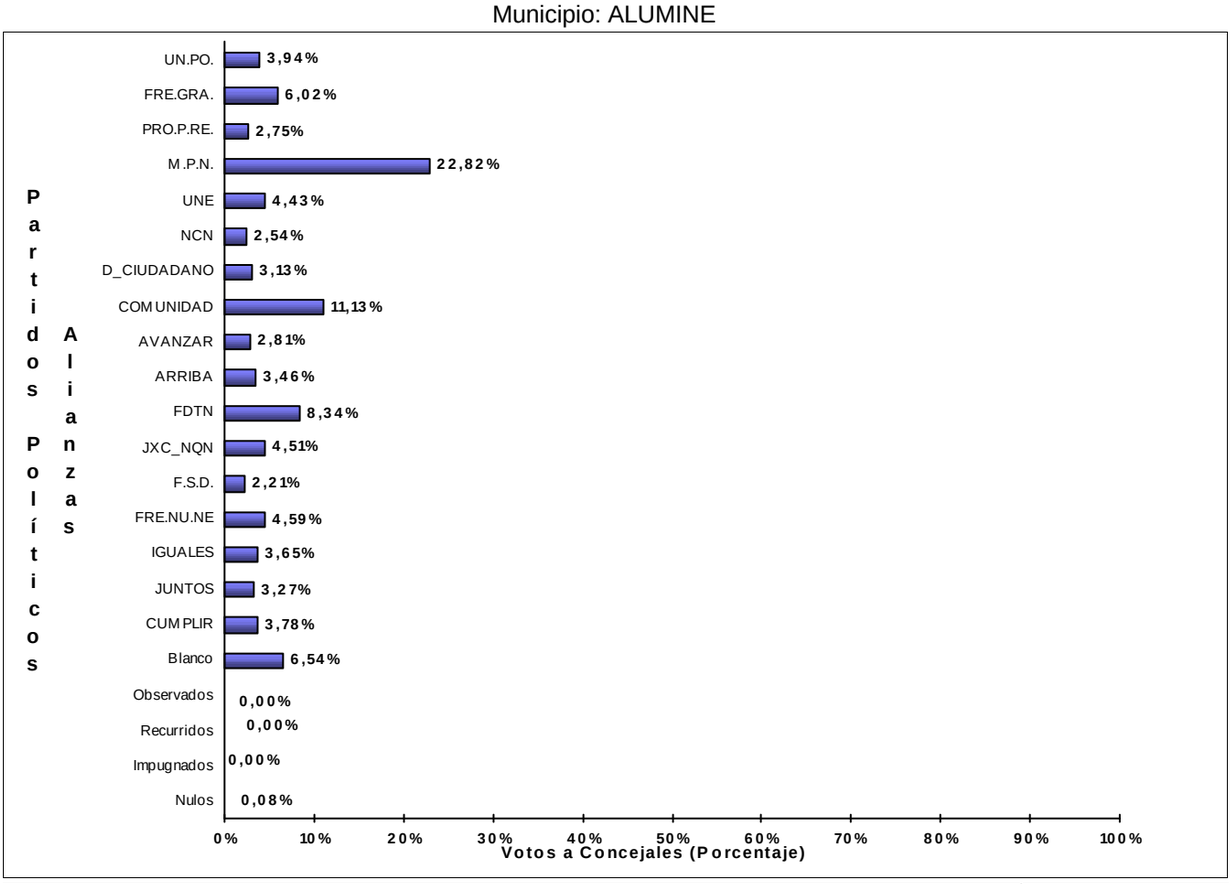

Partidos Políticos / Alianzas	Votos a Concejales	% Sobre Total	% Votos Validos
23 - UNION POPULAR FEDERAL (UN.PO.)	146	3,94%	4,22%
41 - FRENTE GRANDE (FRE.GRA.)	223	6,02%	6,45%
64 - PRO - PROPUESTA REPUBLICANA (PRO.P.RE.)	102	2,75%	2,95%
151 - MOVIMIENTO POPULAR NEUQUINO (M.P.N.)	845	22,82%	24,44%
166 - UNION DE LOS NEUQUINOS - UNE (UNE)	164	4,43%	4,74%
180 - NUEVO COMPROMISO NEUQUINO (NCN)	94	2,54%	2,72%
190 - DESARROLLO CIUDADANO (D_CIUDADANO)	116	3,13%	3,35%
191 - COMUNIDAD (COMUNIDAD)	412	11,13%	11,91%
192 - AVANZAR NEUQUEN (AVANZAR)	104	2,81%	3,01%
193 - ARRIBA NEUQUEN (ARRIBA)	128	3,46%	3,70%
673 - FRENTE DE TODOS NEUQUINO (FDTN)	309	8,34%	8,94%
675 - JUNTOS POR EL CAMBIO NEUQUEN (JXC_NQN)	167	4,51%	4,83%
842 - FRENTE SOCIAL POR LA DIGNIDAD (F.S.D.)	82	2,21%	2,37%
882 - FRENTE NUEVO NEUQUEN (FRE.NU.NE)	170	4,59%	4,92%
883 - IGUALES (IGUALES)	135	3,65%	3,90%
901 - JUNTOS (JUNTOS)	121	3,27%	3,50%
908 - CUMPLIR (CUMPLIR)	140	3,78%	4,05%
Votos en Blanco	242	6,54%	0
Votos Observados	0	0,00%	0,00%
Votos Recurridos	0	0,00%	0
Votos Impugnados	0	0,00%	0
Votos Nulos	3	0,08%	0
TOTAL DE VOTOS	**3.703**		

(*): % Votos Validos a Concejales sobre **3.458** total de votos validos (positivos) emitidos para el sistema D´Hondt

Acuerdo 406-23
Anexo I

JUNTA ELECTORAL
Poder Judicial de la Provincia del Neuquén

ESCRUTINIO DEFINITIVO
COMICIOS PROVINCIALES - 16 DE ABRIL DE 2023

Total de votos a Concejales por Partido Político / Alianza

Municipio: ANDACOLLO

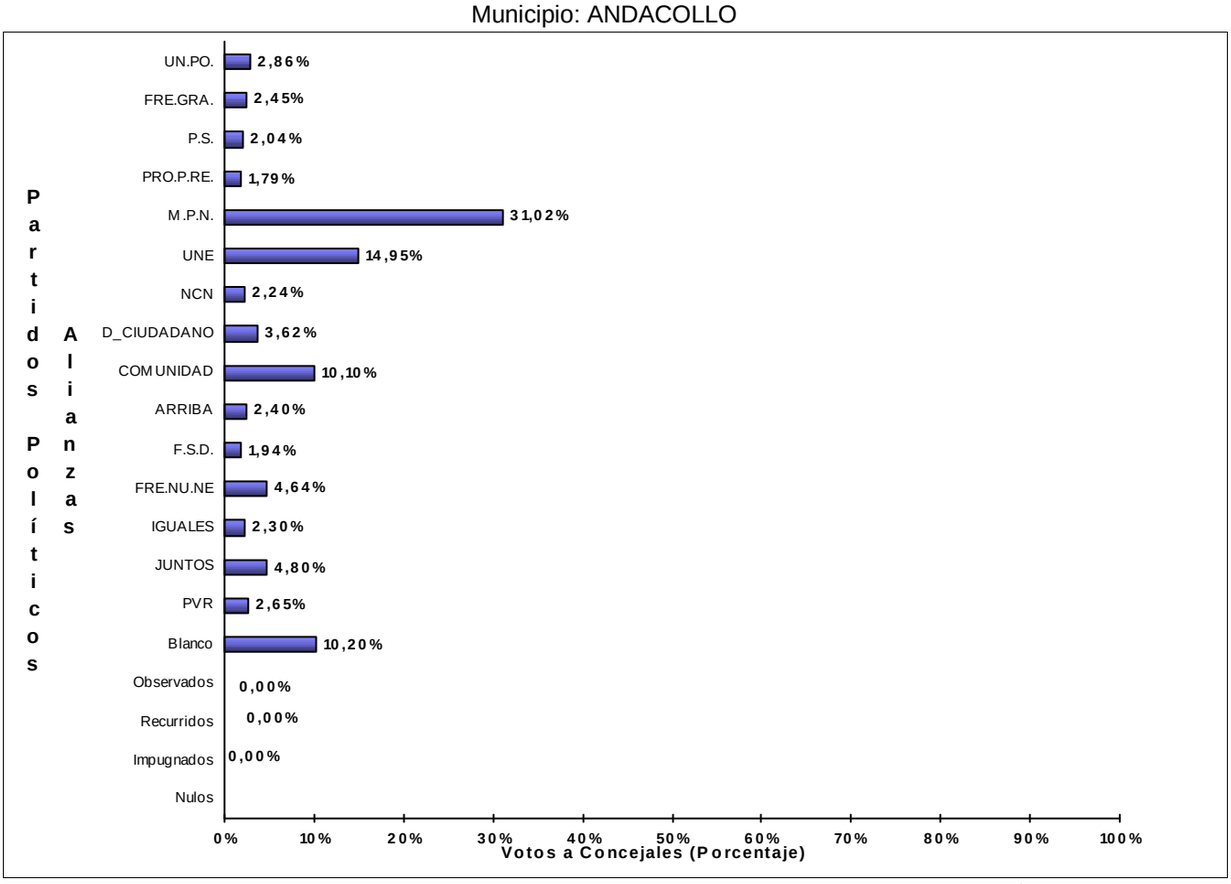

Partidos Políticos / Alianzas	Votos a Concejales	% Sobre Total	% Votos Validos
23 - UNION POPULAR FEDERAL (UN.PO.)	56	2,86%	3,18%
41 - FRENTE GRANDE (FRE.GRA.)	48	2,45%	2,73%
50 - PARTIDO SOCIALISTA (P.S.)	40	2,04%	2,27%
64 - PRO - PROPUESTA REPUBLICANA (PRO.P.RE.)	35	1,79%	1,99%
151 - MOVIMIENTO POPULAR NEUQUINO (M.P.N.)	608	31,02%	34,55%
166 - UNION DE LOS NEUQUINOS - UNE (UNE)	293	14,95%	16,65%
180 - NUEVO COMPROMISO NEUQUINO (NCN)	44	2,24%	2,50%
190 - DESARROLLO CIUDADANO (D_CIUDADANO)	71	3,62%	4,03%
191 - COMUNIDAD (COMUNIDAD)	198	10,10%	11,25%
193 - ARRIBA NEUQUEN (ARRIBA)	47	2,40%	2,67%
842 - FRENTE SOCIAL POR LA DIGNIDAD (F.S.D.)	38	1,94%	2,16%
882 - FRENTE NUEVO NEUQUEN (FRE.NU.NE)	91	4,64%	5,17%
883 - IGUALES (IGUALES)	45	2,30%	2,56%
901 - JUNTOS (JUNTOS)	94	4,80%	5,34%
915 - PARTIDO VECINAL RENOVADOR (PVR)	52	2,65%	2,95%
Votos en Blanco	200	10,20%	0
Votos Observados	0	0,00%	0,00%
Votos Recurridos	0	0,00%	0
Votos Impugnados	0	0,00%	0
Votos Nulos			0
TOTAL DE VOTOS	**1.960**		

(*): % Votos Validos a Concejales sobre **1.760** total de votos validos (positivos) emitidos para el sistema D´Hondt

Acuerdo 406-23
Anexo I

JUNTA ELECTORAL
Poder Judicial de la Provincia del Neuquén

ESCRUTINIO DEFINITIVO
COMICIOS PROVINCIALES - 16 DE ABRIL DE 2023

Total de votos a Concejales por Partido Político / Alianza

Municipio: AÑELO

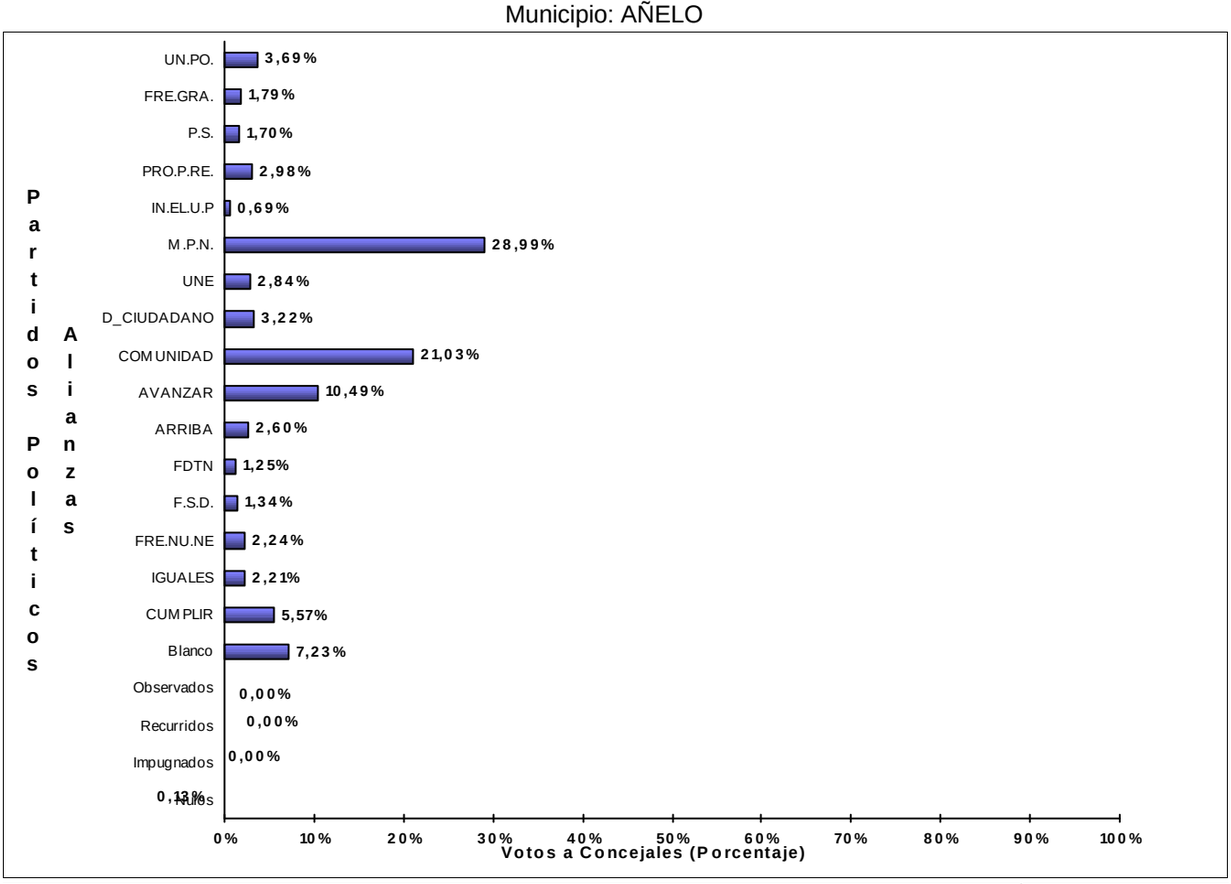

Partidos Políticos / Alianzas	Votos a Concejales	% Sobre Total	% Votos Validos
23 - UNION POPULAR FEDERAL (UN.PO.)	165	3,69%	3,98%
41 - FRENTE GRANDE (FRE.GRA.)	80	1,79%	1,93%
50 - PARTIDO SOCIALISTA (P.S.)	76	1,70%	1,84%
64 - PRO - PROPUESTA REPUBLICANA (PRO.P.RE.)	133	2,98%	3,21%
72 - INSTRUMENTO ELECTORAL POR LA UNIDAD POPULAR (IN.EL.U.P)	31	0,69%	0,75%
151 - MOVIMIENTO POPULAR NEUQUINO (M.P.N.)	1.296	28,99%	31,30%
166 - UNION DE LOS NEUQUINOS - UNE (UNE)	127	2,84%	3,07%
190 - DESARROLLO CIUDADANO (D_CIUDADANO)	144	3,22%	3,48%
191 - COMUNIDAD (COMUNIDAD)	940	21,03%	22,70%
192 - AVANZAR NEUQUEN (AVANZAR)	469	10,49%	11,33%
193 - ARRIBA NEUQUEN (ARRIBA)	116	2,60%	2,80%
673 - FRENTE DE TODOS NEUQUINO (FDTN)	56	1,25%	1,35%
842 - FRENTE SOCIAL POR LA DIGNIDAD (F.S.D.)	60	1,34%	1,45%
882 - FRENTE NUEVO NEUQUEN (FRE.NU.NE)	100	2,24%	2,41%
883 - IGUALES (IGUALES)	99	2,21%	2,39%
908 - CUMPLIR (CUMPLIR)	249	5,57%	6,01%
Votos en Blanco	323	7,23%	0
Votos Observados	0	0,00%	0,00%
Votos Recurridos	0	0,00%	0
Votos Impugnados	0	0,00%	0
Votos Nulos	6	0,13%	0
TOTAL DE VOTOS	**4.470**		

(*): % Votos Validos a Concejales sobre **4.141** total de votos validos (positivos) emitidos para el sistema D´Hondt

Acuerdo 406-23
Anexo I

JUNTA ELECTORAL
Poder Judicial de la Provincia del Neuquén

ESCRUTINIO DEFINITIVO
COMICIOS PROVINCIALES - 16 DE ABRIL DE 2023

Total de votos a Concejales por Partido Político / Alianza

Municipio: BUTA RANQUIL

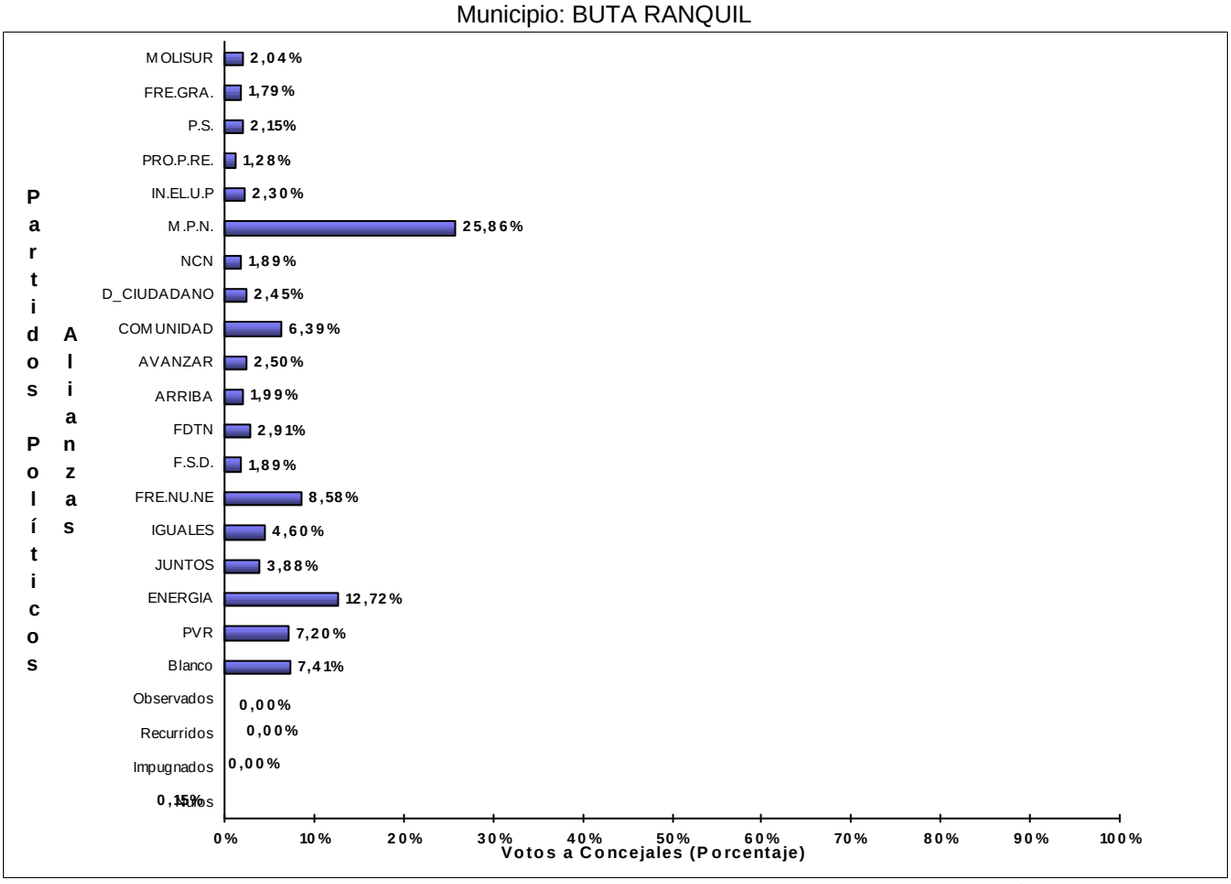

Partidos Políticos / Alianzas	Votos a Concejales	% Sobre Total	% Votos Validos
40 - MOVIMIENTO LIBRES DEL SUR (MOLISUR)	40	2,04%	2,21%
41 - FRENTE GRANDE (FRE.GRA.)	35	1,79%	1,93%
50 - PARTIDO SOCIALISTA (P.S.)	42	2,15%	2,32%
64 - PRO - PROPUESTA REPUBLICANA (PRO.P.RE.)	25	1,28%	1,38%
72 - INSTRUMENTO ELECTORAL POR LA UNIDAD POPULAR (IN.EL.U.P)	45	2,30%	2,49%
151 - MOVIMIENTO POPULAR NEUQUINO (M.P.N.)	506	25,86%	27,97%
180 - NUEVO COMPROMISO NEUQUINO (NCN)	37	1,89%	2,05%
190 - DESARROLLO CIUDADANO (D_CIUDADANO)	48	2,45%	2,65%
191 - COMUNIDAD (COMUNIDAD)	125	6,39%	6,91%
192 - AVANZAR NEUQUEN (AVANZAR)	49	2,50%	2,71%
193 - ARRIBA NEUQUEN (ARRIBA)	39	1,99%	2,16%
673 - FRENTE DE TODOS NEUQUINO (FDTN)	57	2,91%	3,15%
842 - FRENTE SOCIAL POR LA DIGNIDAD (F.S.D.)	37	1,89%	2,05%
882 - FRENTE NUEVO NEUQUEN (FRE.NU.NE)	168	8,58%	9,29%
883 - IGUALES (IGUALES)	90	4,60%	4,98%
901 - JUNTOS (JUNTOS)	76	3,88%	4,20%
914 - ENERGIA CIUDADANA (ENERGIA)	249	12,72%	13,76%
915 - PARTIDO VECINAL RENOVADOR (PVR)	141	7,20%	7,79%
Votos en Blanco	145	7,41%	0
Votos Observados	0	0,00%	0,00%
Votos Recurridos	0	0,00%	0
Votos Impugnados	0	0,00%	0
Votos Nulos	3	0,15%	0
TOTAL DE VOTOS	**1.957**		

(*): % Votos Validos a Concejales sobre **1.809** total de votos validos (positivos) emitidos para el sistema D´Hondt

Acuerdo 406-23
Anexo I

JUNTA ELECTORAL
Poder Judicial de la Provincia del Neuquén

ESCRUTINIO DEFINITIVO
COMICIOS PROVINCIALES - 16 DE ABRIL DE 2023

Total de votos a Concejales por Partido Político / Alianza

Municipio: CENTENARIO

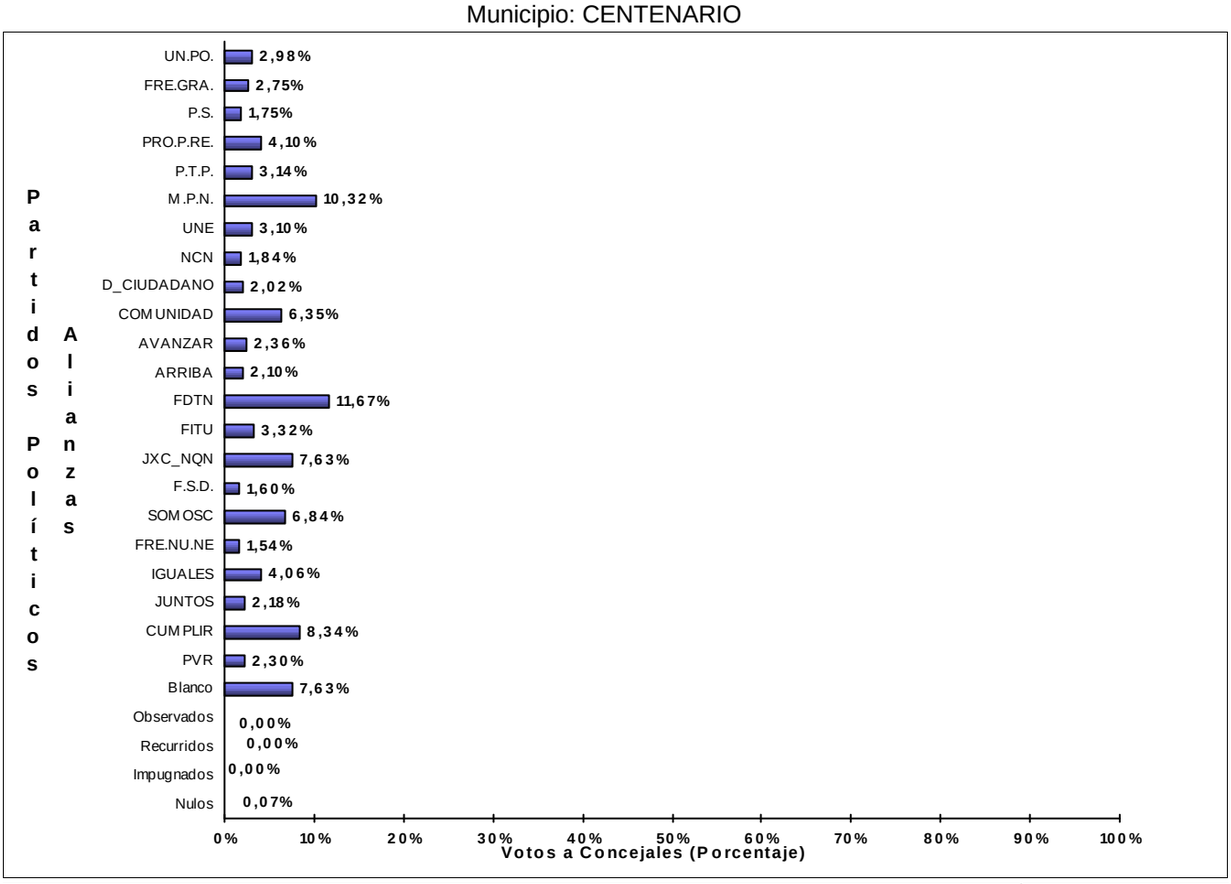

Partidos Políticos / Alianzas	Votos a Concejales	% Sobre Total	% Votos Validos
23 - UNION POPULAR FEDERAL (UN.PO.)	792	2,98%	3,22%
41 - FRENTE GRANDE (FRE.GRA.)	732	2,75%	2,98%
50 - PARTIDO SOCIALISTA (P.S.)	467	1,75%	1,90%
64 - PRO - PROPUESTA REPUBLICANA (PRO.P.RE.)	1.091	4,10%	4,44%
74 - PARTIDO DEL TRABAJO Y DEL PUEBLO (P.T.P.)	835	3,14%	3,40%
151 - MOVIMIENTO POPULAR NEUQUINO (M.P.N.)	2.746	10,32%	11,18%
166 - UNION DE LOS NEUQUINOS - UNE (UNE)	826	3,10%	3,36%
180 - NUEVO COMPROMISO NEUQUINO (NCN)	490	1,84%	1,99%
190 - DESARROLLO CIUDADANO (D_CIUDADANO)	537	2,02%	2,19%
191 - COMUNIDAD (COMUNIDAD)	1.691	6,35%	6,88%
192 - AVANZAR NEUQUEN (AVANZAR)	629	2,36%	2,56%
193 - ARRIBA NEUQUEN (ARRIBA)	560	2,10%	2,28%
673 - FRENTE DE TODOS NEUQUINO (FDTN)	3.106	11,67%	12,64%
674 - FRENTE DE IZQUIERDA Y DE TRABAJADORES UNIDAD (FITU)	885	3,32%	3,60%
675 - JUNTOS POR EL CAMBIO NEUQUEN (JXC_NQN)	2.031	7,63%	8,27%
842 - FRENTE SOCIAL POR LA DIGNIDAD (F.S.D.)	426	1,60%	1,73%
880 - SOMOS CENTENARIO (SOMOSC)	1.821	6,84%	7,41%
882 - FRENTE NUEVO NEUQUEN (FRE.NU.NE)	411	1,54%	1,67%
883 - IGUALES (IGUALES)	1.080	4,06%	4,40%
901 - JUNTOS (JUNTOS)	580	2,18%	2,36%
908 - CUMPLIR (CUMPLIR)	2.221	8,34%	9,04%
915 - PARTIDO VECINAL RENOVADOR (PVR)	612	2,30%	2,49%
Votos en Blanco	2.032	7,63%	0
Votos Observados	0	0,00%	0,00%
Votos Recurridos	0	0,00%	0
Votos Impugnados	0	0,00%	0
Votos Nulos	19	0,07%	0
TOTAL DE VOTOS	**26.620**		

(*): % Votos Validos a Concejales sobre **24.569** total de votos validos (positivos) emitidos para el sistema D´Hondt

Acuerdo 406-23
Anexo I

JUNTA ELECTORAL
Poder Judicial de la Provincia del Neuquén

ESCRUTINIO DEFINITIVO
COMICIOS PROVINCIALES - 16 DE ABRIL DE 2023

Total de votos a Concejales por Partido Político / Alianza

Municipio: CHOS MALAL

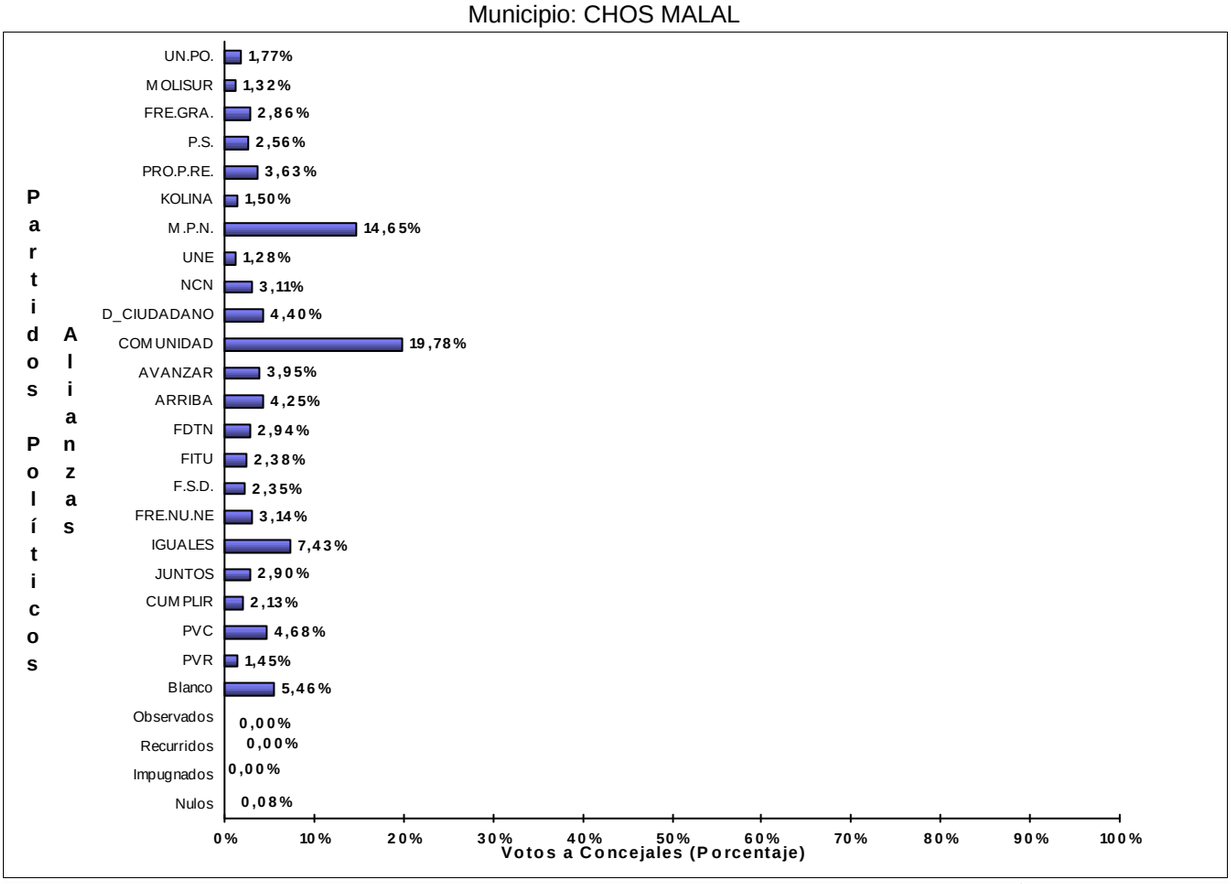

Partidos Políticos / Alianzas	Votos a Concejales	% Sobre Total	% Votos Validos
23 - UNION POPULAR FEDERAL (UN.PO.)	155	1,77%	1,88%
40 - MOVIMIENTO LIBRES DEL SUR (MOLISUR)	115	1,32%	1,39%
41 - FRENTE GRANDE (FRE.GRA.)	250	2,86%	3,03%
50 - PARTIDO SOCIALISTA (P.S.)	224	2,56%	2,71%
64 - PRO - PROPUESTA REPUBLICANA (PRO.P.RE.)	317	3,63%	3,84%
67 - KOLINA (KOLINA)	131	1,50%	1,59%
151 - MOVIMIENTO POPULAR NEUQUINO (M.P.N.)	1.280	14,65%	15,51%
166 - UNION DE LOS NEUQUINOS - UNE (UNE)	112	1,28%	1,36%
180 - NUEVO COMPROMISO NEUQUINO (NCN)	272	3,11%	3,30%
190 - DESARROLLO CIUDADANO (D_CIUDADANO)	384	4,40%	4,65%
191 - COMUNIDAD (COMUNIDAD)	1.728	19,78%	20,94%
192 - AVANZAR NEUQUEN (AVANZAR)	345	3,95%	4,18%
193 - ARRIBA NEUQUEN (ARRIBA)	371	4,25%	4,50%
673 - FRENTE DE TODOS NEUQUINO (FDTN)	257	2,94%	3,11%
674 - FRENTE DE IZQUIERDA Y DE TRABAJADORES UNIDAD (FITU)	208	2,38%	2,52%
842 - FRENTE SOCIAL POR LA DIGNIDAD (F.S.D.)	205	2,35%	2,48%
882 - FRENTE NUEVO NEUQUEN (FRE.NU.NE)	274	3,14%	3,32%
883 - IGUALES (IGUALES)	649	7,43%	7,86%
901 - JUNTOS (JUNTOS)	253	2,90%	3,07%
908 - CUMPLIR (CUMPLIR)	186	2,13%	2,25%
910 - PARTIDO VECINAL CHOSMALENSE (PVC)	409	4,68%	4,96%
915 - PARTIDO VECINAL RENOVADOR (PVR)	127	1,45%	1,54%
Votos en Blanco	477	5,46%	0
Votos Observados	0	0,00%	0,00%
Votos Recurridos	0	0,00%	0
Votos Impugnados	0	0,00%	0
Votos Nulos	7	0,08%	0
TOTAL DE VOTOS	**8.736**		

(*): % Votos Validos a Concejales sobre **8.252** total de votos validos (positivos) emitidos para el sistema D´Hondt

Acuerdo 406-23
Anexo I

JUNTA ELECTORAL
Poder Judicial de la Provincia del Neuquén

ESCRUTINIO DEFINITIVO
COMICIOS PROVINCIALES - 16 DE ABRIL DE 2023

Total de votos a Concejales por Partido Político / Alianza

Municipio: JUNIN DE LOS ANDES

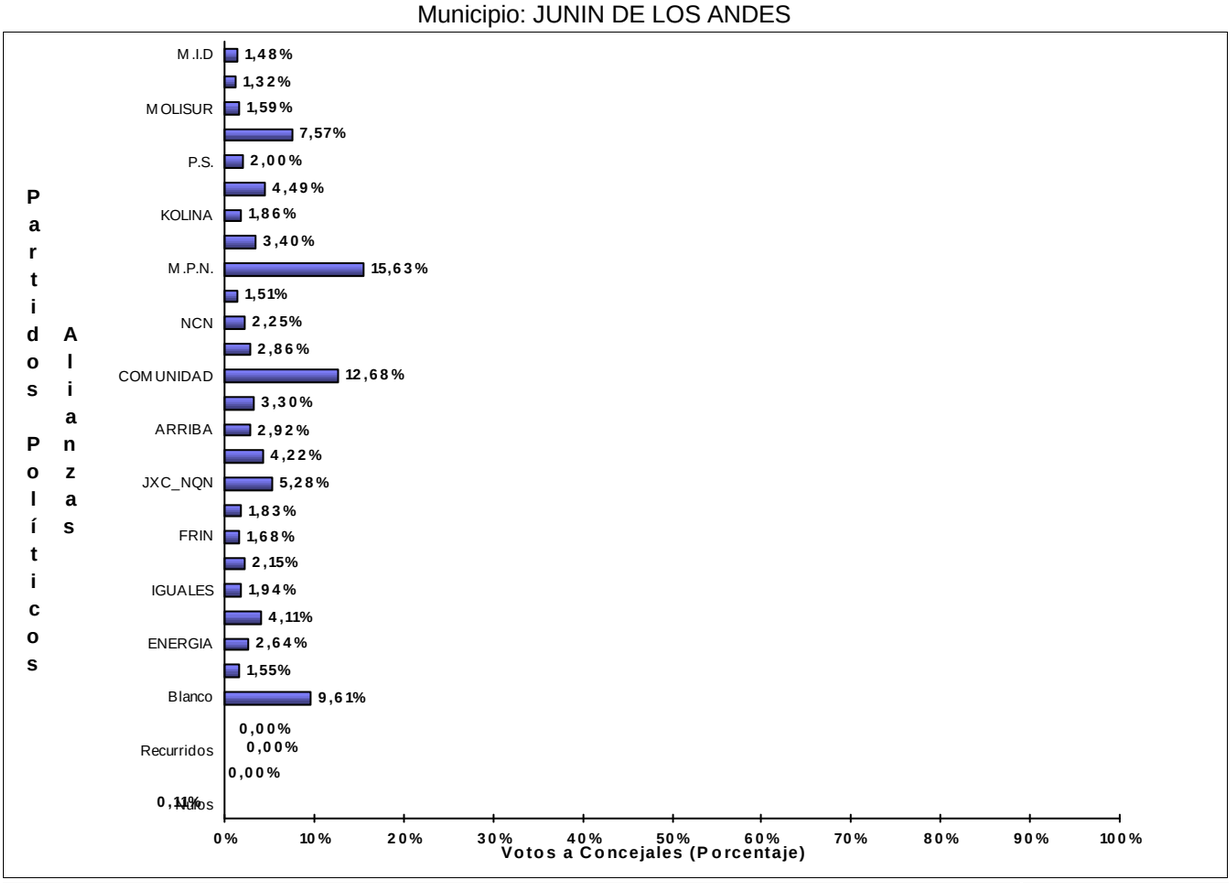

Partidos Políticos / Alianzas	Votos a Concejales	% Sobre Total	% Votos Validos
1 - MOVIMIENTO DE INTEGRACION Y DESARROLLO (M.I.D)	153	1,48%	1,64%
23 - UNION POPULAR FEDERAL (UN.PO.)	136	1,32%	1,46%
40 - MOVIMIENTO LIBRES DEL SUR (MOLISUR)	164	1,59%	1,76%
41 - FRENTE GRANDE (FRE.GRA.)	780	7,57%	8,38%
50 - PARTIDO SOCIALISTA (P.S.)	206	2,00%	2,21%
64 - PRO - PROPUESTA REPUBLICANA (PRO.P.RE.)	463	4,49%	4,98%
67 - KOLINA (KOLINA)	192	1,86%	2,06%
72 - INSTRUMENTO ELECTORAL POR LA UNIDAD POPULAR (IN.EL.U.P)	350	3,40%	3,76%
151 - MOVIMIENTO POPULAR NEUQUINO (M.P.N.)	1.610	15,63%	17,31%
166 - UNION DE LOS NEUQUINOS - UNE (UNE)	156	1,51%	1,68%
180 - NUEVO COMPROMISO NEUQUINO (NCN)	232	2,25%	2,49%
190 - DESARROLLO CIUDADANO (D_CIUDADANO)	295	2,86%	3,17%
191 - COMUNIDAD (COMUNIDAD)	1.307	12,68%	14,05%
192 - AVANZAR NEUQUEN (AVANZAR)	340	3,30%	3,65%
193 - ARRIBA NEUQUEN (ARRIBA)	301	2,92%	3,24%
673 - FRENTE DE TODOS NEUQUINO (FDTN)	435	4,22%	4,68%
675 - JUNTOS POR EL CAMBIO NEUQUEN (JXC_NQN)	544	5,28%	5,85%
842 - FRENTE SOCIAL POR LA DIGNIDAD (F.S.D.)	189	1,83%	2,03%
863 - FRENTE INTEGRADOR NEUQUINO (FRIN)	173	1,68%	1,86%
882 - FRENTE NUEVO NEUQUEN (FRE.NU.NE)	222	2,15%	2,39%
883 - IGUALES (IGUALES)	200	1,94%	2,15%
901 - JUNTOS (JUNTOS)	423	4,11%	4,55%
914 - ENERGIA CIUDADANA (ENERGIA)	272	2,64%	2,92%
915 - PARTIDO VECINAL RENOVADOR (PVR)	160	1,55%	1,72%
Votos en Blanco	990	9,61%	0
Votos Observados	0	0,00%	0,00%
Votos Recurridos	0	0,00%	0
Votos Impugnados	0	0,00%	0
Votos Nulos	11	0,11%	0
TOTAL DE VOTOS	**10.304**		

(*): % Votos Validos a Concejales sobre **9.303** total de votos validos (positivos) emitidos para el sistema D´Hondt

Acuerdo 406-23
Anexo I

JUNTA ELECTORAL
Poder Judicial de la Provincia del Neuquén

ESCRUTINIO DEFINITIVO
COMICIOS PROVINCIALES - 16 DE ABRIL DE 2023

Total de votos a Concejales por Partido Político / Alianza

Municipio: LAS LAJAS

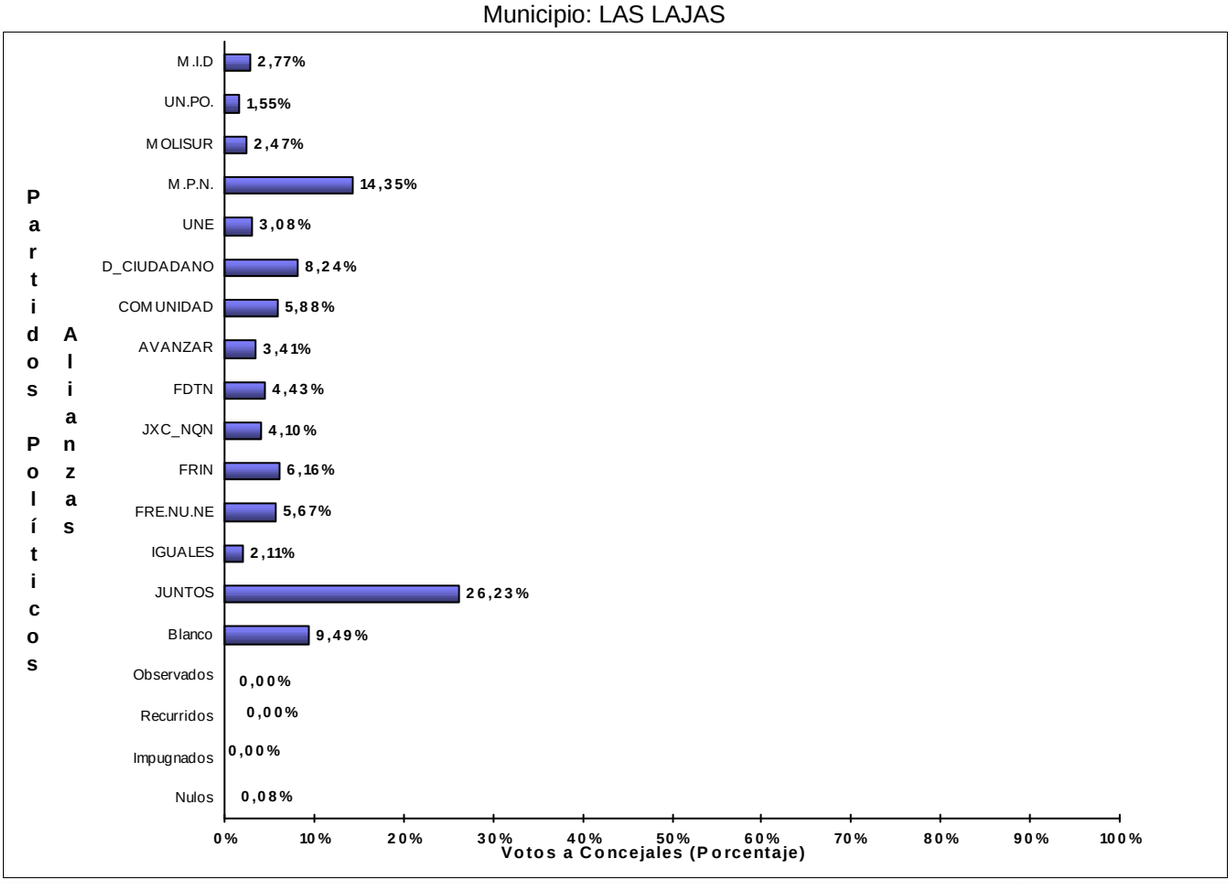

Partidos Políticos / Alianzas	Votos a Concejales	% Sobre Total	% Votos Validos
1 - MOVIMIENTO DE INTEGRACION Y DESARROLLO (M.I.D)	109	2,77%	3,07%
23 - UNION POPULAR FEDERAL (UN.PO.)	61	1,55%	1,72%
40 - MOVIMIENTO LIBRES DEL SUR (MOLISUR)	97	2,47%	2,73%
151 - MOVIMIENTO POPULAR NEUQUINO (M.P.N.)	564	14,35%	15,86%
166 - UNION DE LOS NEUQUINOS - UNE (UNE)	121	3,08%	3,40%
190 - DESARROLLO CIUDADANO (D_CIUDADANO)	324	8,24%	9,11%
191 - COMUNIDAD (COMUNIDAD)	231	5,88%	6,50%
192 - AVANZAR NEUQUEN (AVANZAR)	134	3,41%	3,77%
673 - FRENTE DE TODOS NEUQUINO (FDTN)	174	4,43%	4,89%
675 - JUNTOS POR EL CAMBIO NEUQUEN (JXC_NQN)	161	4,10%	4,53%
863 - FRENTE INTEGRADOR NEUQUINO (FRIN)	242	6,16%	6,81%
882 - FRENTE NUEVO NEUQUEN (FRE.NU.NE)	223	5,67%	6,27%
883 - IGUALES (IGUALES)	83	2,11%	2,33%
901 - JUNTOS (JUNTOS)	1.031	26,23%	29,00%
Votos en Blanco	373	9,49%	0
Votos Observados	0	0,00%	0,00%
Votos Recurridos	0	0,00%	0
Votos Impugnados	0	0,00%	0
Votos Nulos	3	0,08%	0
TOTAL DE VOTOS	**3.931**		

(*): % Votos Validos a Concejales sobre **3.555** total de votos validos (positivos) emitidos para el sistema D´Hondt

Acuerdo 406-23
Anexo I

JUNTA ELECTORAL
Poder Judicial de la Provincia del Neuquén

ESCRUTINIO DEFINITIVO
COMICIOS PROVINCIALES - 16 DE ABRIL DE 2023

Total de votos a Concejales por Partido Político / Alianza

Municipio: LAS OVEJAS

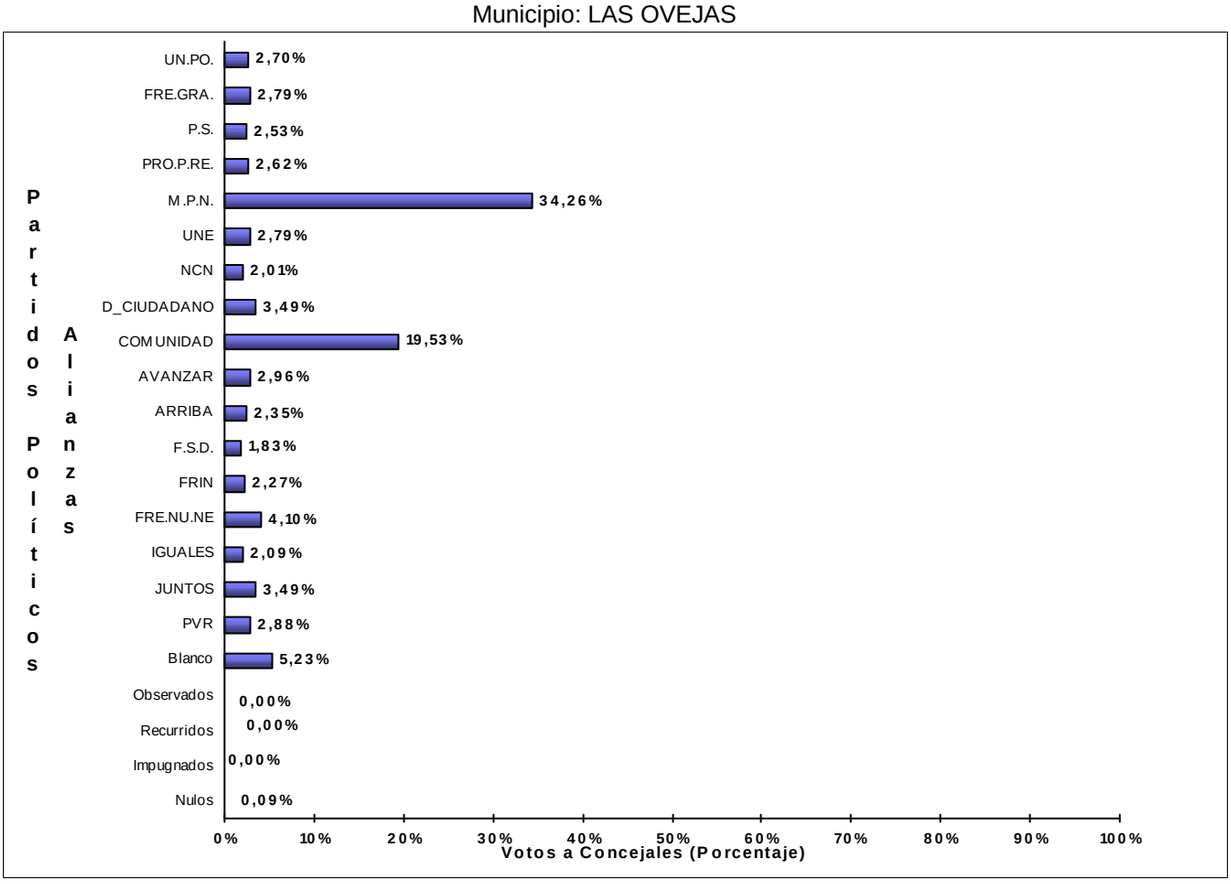

Partidos Políticos / Alianzas	Votos a Concejales	% Sobre Total	% Votos Validos
23 - UNION POPULAR FEDERAL (UN.PO.)	31	2,70%	2,85%
41 - FRENTE GRANDE (FRE.GRA.)	32	2,79%	2,95%
50 - PARTIDO SOCIALISTA (P.S.)	29	2,53%	2,67%
64 - PRO - PROPUESTA REPUBLICANA (PRO.P.RE.)	30	2,62%	2,76%
151 - MOVIMIENTO POPULAR NEUQUINO (M.P.N.)	393	34,26%	36,19%
166 - UNION DE LOS NEUQUINOS - UNE (UNE)	32	2,79%	2,95%
180 - NUEVO COMPROMISO NEUQUINO (NCN)	23	2,01%	2,12%
190 - DESARROLLO CIUDADANO (D_CIUDADANO)	40	3,49%	3,68%
191 - COMUNIDAD (COMUNIDAD)	224	19,53%	20,63%
192 - AVANZAR NEUQUEN (AVANZAR)	34	2,96%	3,13%
193 - ARRIBA NEUQUEN (ARRIBA)	27	2,35%	2,49%
842 - FRENTE SOCIAL POR LA DIGNIDAD (F.S.D.)	21	1,83%	1,93%
863 - FRENTE INTEGRADOR NEUQUINO (FRIN)	26	2,27%	2,39%
882 - FRENTE NUEVO NEUQUEN (FRE.NU.NE)	47	4,10%	4,33%
883 - IGUALES (IGUALES)	24	2,09%	2,21%
901 - JUNTOS (JUNTOS)	40	3,49%	3,68%
915 - PARTIDO VECINAL RENOVADOR (PVR)	33	2,88%	3,04%
Votos en Blanco	60	5,23%	0
Votos Observados	0	0,00%	0,00%
Votos Recurridos	0	0,00%	0
Votos Impugnados	0	0,00%	0
Votos Nulos	1	0,09%	0
TOTAL DE VOTOS	**1.147**		

(*): % Votos Validos a Concejales sobre **1.086** total de votos validos (positivos) emitidos para el sistema D´Hondt

Acuerdo 406-23
Anexo I

JUNTA ELECTORAL
Poder Judicial de la Provincia del Neuquén

ESCRUTINIO DEFINITIVO
COMICIOS PROVINCIALES - 16 DE ABRIL DE 2023

Total de votos a Concejales por Partido Político / Alianza

Municipio: LONCOPUE

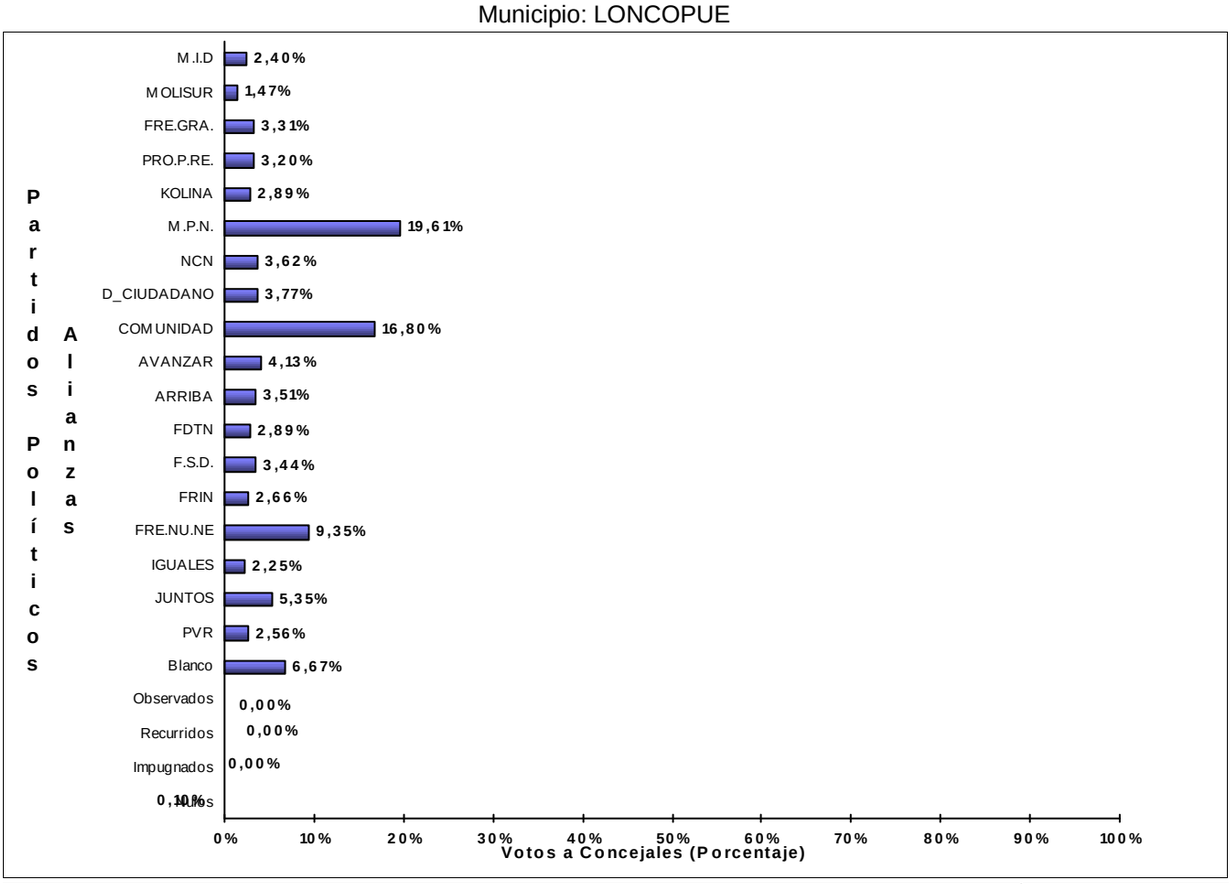

Partidos Políticos / Alianzas	Votos a Concejales	% Sobre Total	% Votos Validos
1 - MOVIMIENTO DE INTEGRACION Y DESARROLLO (M.I.D)	93	2,40%	2,58%
40 - MOVIMIENTO LIBRES DEL SUR (MOLISUR)	57	1,47%	1,58%
41 - FRENTE GRANDE (FRE.GRA.)	128	3,31%	3,55%
64 - PRO - PROPUESTA REPUBLICANA (PRO.P.RE.)	124	3,20%	3,44%
67 - KOLINA (KOLINA)	112	2,89%	3,10%
151 - MOVIMIENTO POPULAR NEUQUINO (M.P.N.)	759	19,61%	21,04%
180 - NUEVO COMPROMISO NEUQUINO (NCN)	140	3,62%	3,88%
190 - DESARROLLO CIUDADANO (D_CIUDADANO)	146	3,77%	4,05%
191 - COMUNIDAD (COMUNIDAD)	650	16,80%	18,02%
192 - AVANZAR NEUQUEN (AVANZAR)	160	4,13%	4,43%
193 - ARRIBA NEUQUEN (ARRIBA)	136	3,51%	3,77%
673 - FRENTE DE TODOS NEUQUINO (FDTN)	112	2,89%	3,10%
842 - FRENTE SOCIAL POR LA DIGNIDAD (F.S.D.)	133	3,44%	3,69%
863 - FRENTE INTEGRADOR NEUQUINO (FRIN)	103	2,66%	2,85%
882 - FRENTE NUEVO NEUQUEN (FRE.NU.NE)	362	9,35%	10,03%
883 - IGUALES (IGUALES)	87	2,25%	2,41%
901 - JUNTOS (JUNTOS)	207	5,35%	5,74%
915 - PARTIDO VECINAL RENOVADOR (PVR)	99	2,56%	2,74%
Votos en Blanco	258	6,67%	0
Votos Observados	0	0,00%	0,00%
Votos Recurridos	0	0,00%	0
Votos Impugnados	0	0,00%	0
Votos Nulos	4	0,10%	0
TOTAL DE VOTOS	**3.870**		

(*): % Votos Validos a Concejales sobre **3.608** total de votos validos (positivos) emitidos para el sistema D´Hondt

Acuerdo 406-23
Anexo I

JUNTA ELECTORAL
Poder Judicial de la Provincia del Neuquén

ESCRUTINIO DEFINITIVO
COMICIOS PROVINCIALES - 16 DE ABRIL DE 2023

Total de votos a Concejales por Partido Político / Alianza

Municipio: MARIANO MORENO

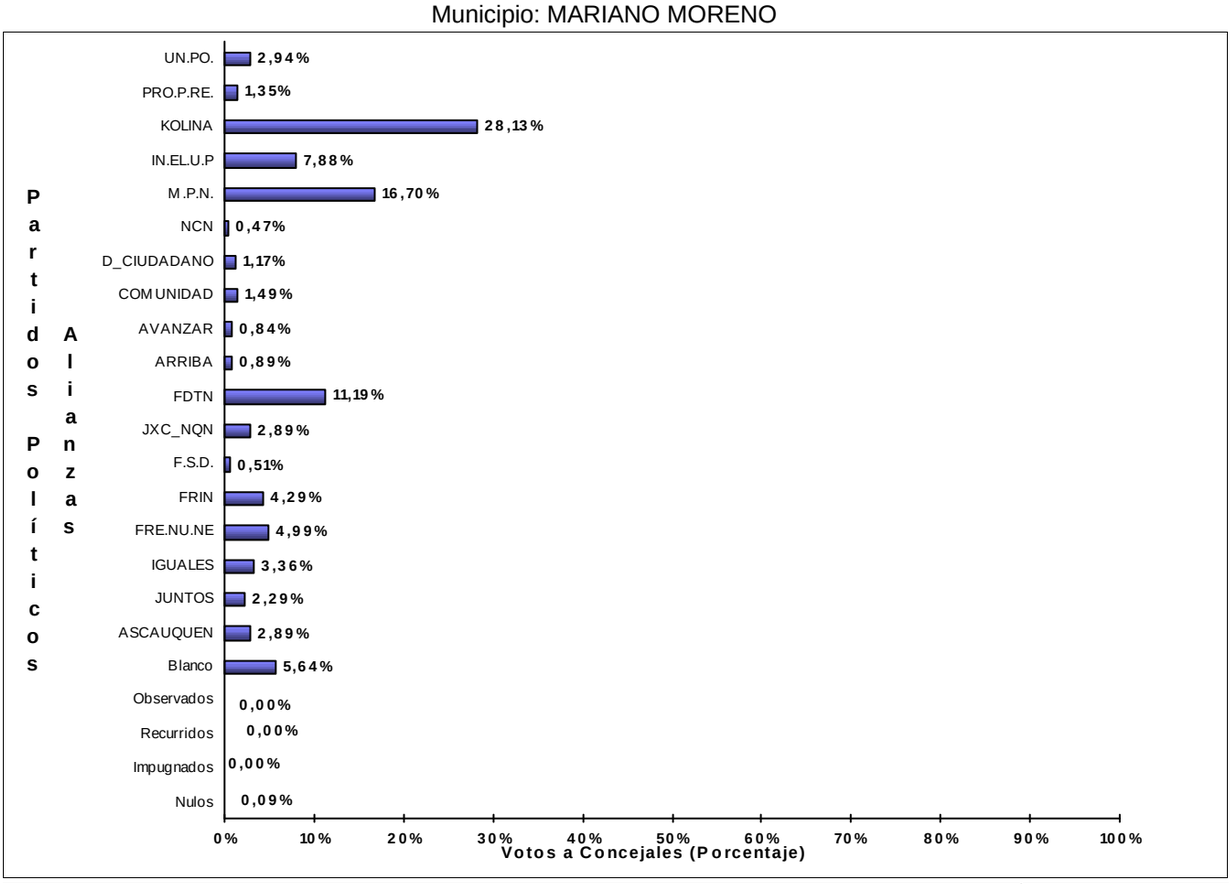

Partidos Políticos / Alianzas	Votos a Concejales	% Sobre Total	% Votos Validos
23 - UNION POPULAR FEDERAL (UN.PO.)	63	2,94%	3,12%
64 - PRO - PROPUESTA REPUBLICANA (PRO.P.RE.)	29	1,35%	1,43%
67 - KOLINA (KOLINA)	603	28,13%	29,84%
72 - INSTRUMENTO ELECTORAL POR LA UNIDAD POPULAR (IN.EL.U.P)	169	7,88%	8,36%
151 - MOVIMIENTO POPULAR NEUQUINO (M.P.N.)	358	16,70%	17,71%
180 - NUEVO COMPROMISO NEUQUINO (NCN)	10	0,47%	0,49%
190 - DESARROLLO CIUDADANO (D_CIUDADANO)	25	1,17%	1,24%
191 - COMUNIDAD (COMUNIDAD)	32	1,49%	1,58%
192 - AVANZAR NEUQUEN (AVANZAR)	18	0,84%	0,89%
193 - ARRIBA NEUQUEN (ARRIBA)	19	0,89%	0,94%
673 - FRENTE DE TODOS NEUQUINO (FDTN)	240	11,19%	11,88%
675 - JUNTOS POR EL CAMBIO NEUQUEN (JXC_NQN)	62	2,89%	3,07%
842 - FRENTE SOCIAL POR LA DIGNIDAD (F.S.D.)	11	0,51%	0,54%
863 - FRENTE INTEGRADOR NEUQUINO (FRIN)	92	4,29%	4,55%
882 - FRENTE NUEVO NEUQUEN (FRE.NU.NE)	107	4,99%	5,29%
883 - IGUALES (IGUALES)	72	3,36%	3,56%
901 - JUNTOS (JUNTOS)	49	2,29%	2,42%
912 - ARROYO SOLIDARIO CAUQUEN (ASCAUQUEN)	62	2,89%	3,07%
Votos en Blanco	121	5,64%	0
Votos Observados	0	0,00%	0,00%
Votos Recurridos	0	0,00%	0
Votos Impugnados	0	0,00%	0
Votos Nulos	2	0,09%	0
TOTAL DE VOTOS	**2.144**		

(*): % Votos Validos a Concejales sobre **2.021** total de votos validos (positivos) emitidos para el sistema D´Hondt

Acuerdo 406-23
Anexo I

JUNTA ELECTORAL
Poder Judicial de la Provincia del Neuquén

ESCRUTINIO DEFINITIVO
COMICIOS PROVINCIALES - 16 DE ABRIL DE 2023

Total de votos a Concejales por Partido Político / Alianza

Municipio: NEUQUEN

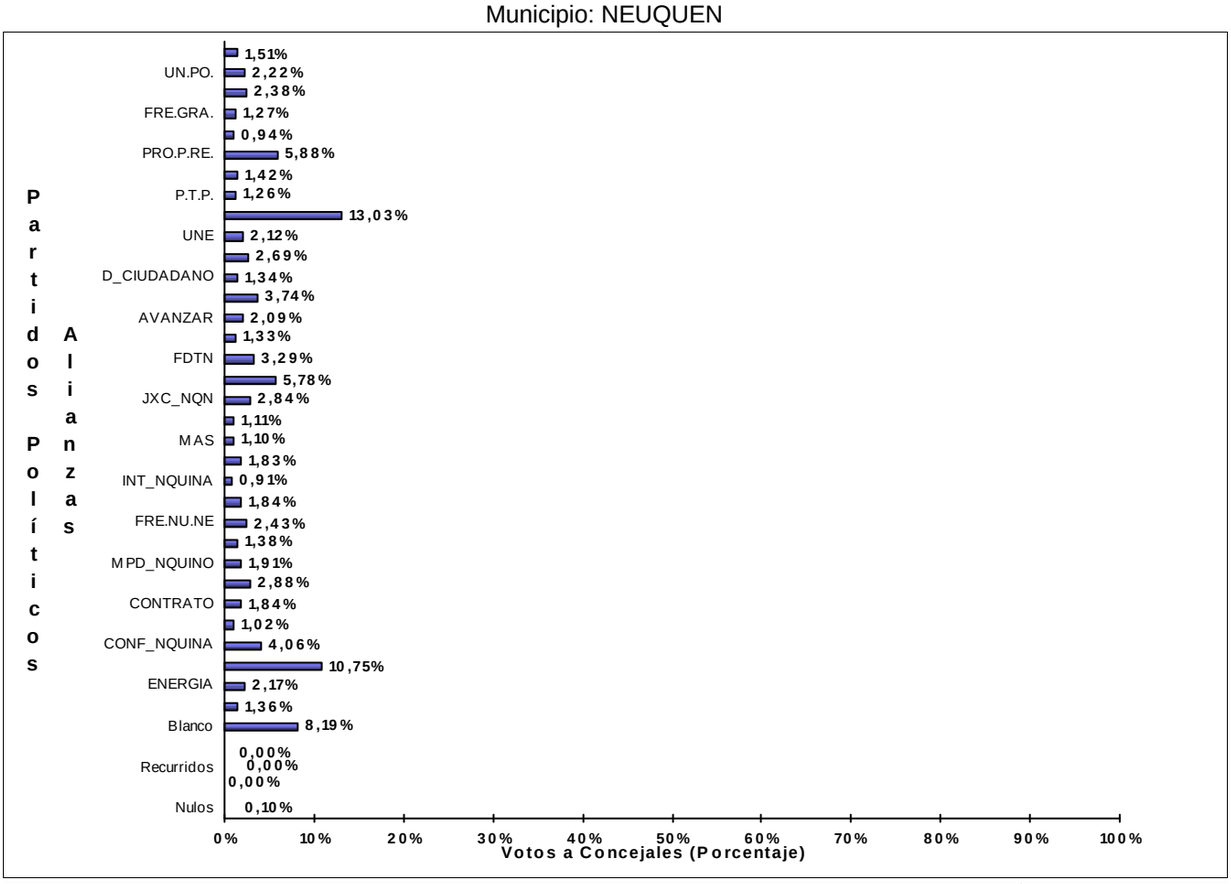

Partidos Políticos / Alianzas	Votos a Concejales	% Sobre Total	% Votos Validos
1 - MOVIMIENTO DE INTEGRACION Y DESARROLLO (M.I.D)	2.612	1,51%	1,64%
23 - UNION POPULAR FEDERAL (UN.PO.)	3.856	2,22%	2,43%
40 - MOVIMIENTO LIBRES DEL SUR (MOLISUR)	4.126	2,38%	2,60%
41 - FRENTE GRANDE (FRE.GRA.)	2.203	1,27%	1,39%
50 - PARTIDO SOCIALISTA (P.S.)	1.635	0,94%	1,03%
64 - PRO - PROPUESTA REPUBLICANA (PRO.P.RE.)	10.194	5,88%	6,41%
67 - KOLINA (KOLINA)	2.462	1,42%	1,55%
74 - PARTIDO DEL TRABAJO Y DEL PUEBLO (P.T.P.)	2.178	1,26%	1,37%
151 - MOVIMIENTO POPULAR NEUQUINO (M.P.N.)	22.597	13,03%	14,21%
166 - UNION DE LOS NEUQUINOS - UNE (UNE)	3.668	2,12%	2,31%
180 - NUEVO COMPROMISO NEUQUINO (NCN)	4.655	2,69%	2,93%
190 - DESARROLLO CIUDADANO (D_CIUDADANO)	2.330	1,34%	1,47%
191 - COMUNIDAD (COMUNIDAD)	6.484	3,74%	4,08%
192 - AVANZAR NEUQUEN (AVANZAR)	3.622	2,09%	2,28%
193 - ARRIBA NEUQUEN (ARRIBA)	2.297	1,33%	1,44%
673 - FRENTE DE TODOS NEUQUINO (FDTN)	5.711	3,29%	3,59%
674 - FRENTE DE IZQUIERDA Y DE TRABAJADORES UNIDAD (FITU)	10.022	5,78%	6,30%
675 - JUNTOS POR EL CAMBIO NEUQUEN (JXC_NQN)	4.919	2,84%	3,09%
842 - FRENTE SOCIAL POR LA DIGNIDAD (F.S.D.)	1.927	1,11%	1,21%
858 - MOVIMIENTO AL SOCIALISMO (MAS)	1.900	1,10%	1,20%
863 - FRENTE INTEGRADOR NEUQUINO (FRIN)	3.180	1,83%	2,00%
865 - INTEGRACION NEUQUINA (INT_NQUINA)	1.574	0,91%	0,99%
867 - MOVIMIENTO DE UNIDAD POPULAR (MUP_NQN)	3.185	1,84%	2,00%
882 - FRENTE NUEVO NEUQUEN (FRE.NU.NE)	4.213	2,43%	2,65%
887 - SOMOS NEUQUEN (SOMOSNQN)	2.386	1,38%	1,50%
900 - MOVIMIENTO PARA EL DESARROLLO NEUQUINO (MPD_NQUINO)	3.313	1,91%	2,08%
901 - JUNTOS (JUNTOS)	4.996	2,88%	3,14%
903 - CONTRATO SOCIAL (CONTRATO)	3.185	1,84%	2,00%
905 - ACCION NQN (ACCION_NQN)	1.774	1,02%	1,12%
907 - CONFLUENCIA NEUQUINA (CONF_NQUINA)	7.033	4,06%	4,42%
908 - CUMPLIR (CUMPLIR)	18.629	10,75%	11,72%
914 - ENERGIA CIUDADANA (ENERGIA)	3.759	2,17%	2,36%
915 - PARTIDO VECINAL RENOVADOR (PVR)	2.366	1,36%	1,49%
Votos en Blanco	14.197	8,19%	0
Votos Observados	0	0,00%	0,00%
Votos Recurridos	0	0,00%	0
Votos Impugnados	0	0,00%	0
Votos Nulos	170	0,10%	0
TOTAL DE VOTOS	**173.358**		

(*): % Votos Validos a Concejales sobre **158.991** total de votos validos (positivos) emitidos para el sistema D´Hondt

Acuerdo 406-23
Anexo I

JUNTA ELECTORAL
Poder Judicial de la Provincia del Neuquén

ESCRUTINIO DEFINITIVO
COMICIOS PROVINCIALES - 16 DE ABRIL DE 2023

Total de votos a Concejales por Partido Político / Alianza

Municipio: PICUN LEUFU

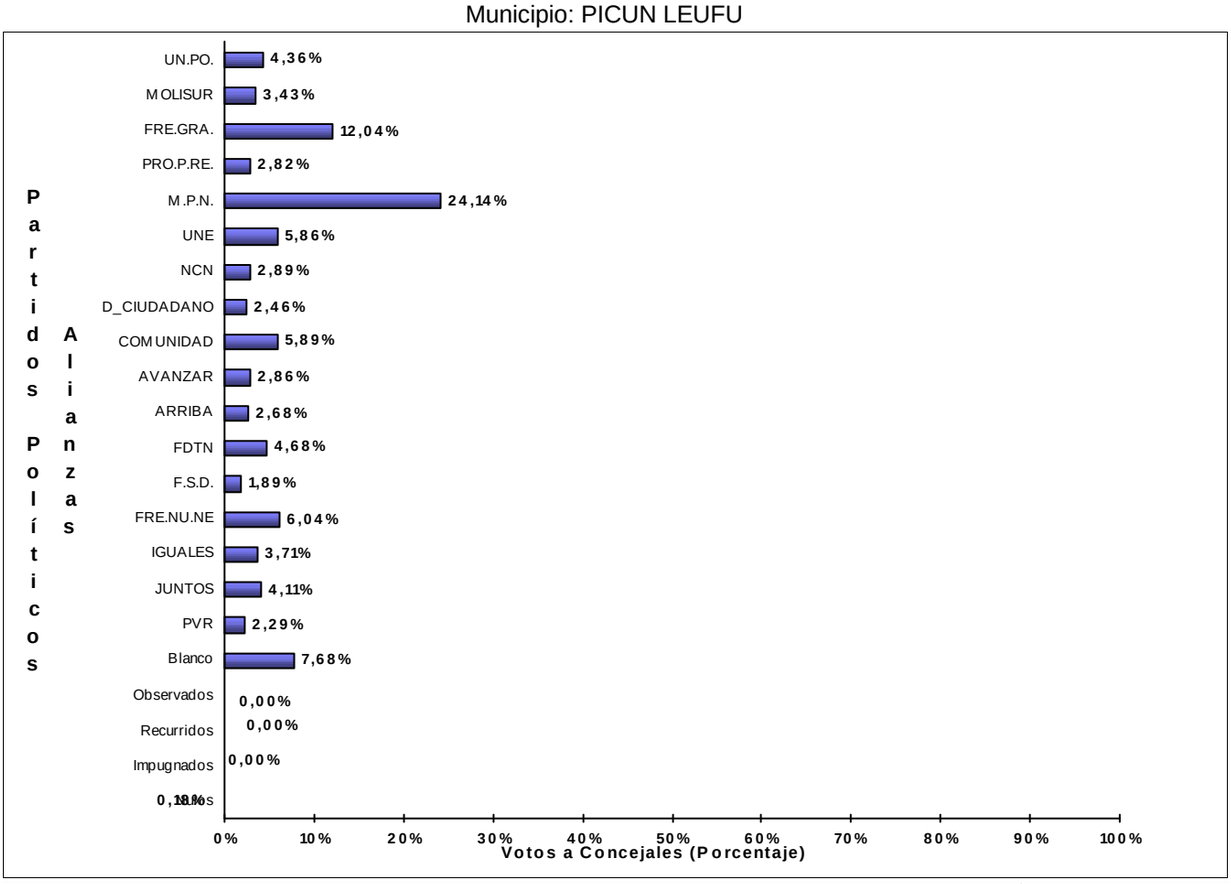

Partidos Políticos / Alianzas	Votos a Concejales	% Sobre Total	% Votos Validos
23 - UNION POPULAR FEDERAL (UN.PO.)	122	4,36%	4,73%
40 - MOVIMIENTO LIBRES DEL SUR (MOLISUR)	96	3,43%	3,72%
41 - FRENTE GRANDE (FRE.GRA.)	337	12,04%	13,06%
64 - PRO - PROPUESTA REPUBLICANA (PRO.P.RE.)	79	2,82%	3,06%
151 - MOVIMIENTO POPULAR NEUQUINO (M.P.N.)	676	24,14%	26,20%
166 - UNION DE LOS NEUQUINOS - UNE (UNE)	164	5,86%	6,36%
180 - NUEVO COMPROMISO NEUQUINO (NCN)	81	2,89%	3,14%
190 - DESARROLLO CIUDADANO (D_CIUDADANO)	69	2,46%	2,67%
191 - COMUNIDAD (COMUNIDAD)	165	5,89%	6,40%
192 - AVANZAR NEUQUEN (AVANZAR)	80	2,86%	3,10%
193 - ARRIBA NEUQUEN (ARRIBA)	75	2,68%	2,91%
673 - FRENTE DE TODOS NEUQUINO (FDTN)	131	4,68%	5,08%
842 - FRENTE SOCIAL POR LA DIGNIDAD (F.S.D.)	53	1,89%	2,05%
882 - FRENTE NUEVO NEUQUEN (FRE.NU.NE)	169	6,04%	6,55%
883 - IGUALES (IGUALES)	104	3,71%	4,03%
901 - JUNTOS (JUNTOS)	115	4,11%	4,46%
915 - PARTIDO VECINAL RENOVADOR (PVR)	64	2,29%	2,48%
Votos en Blanco	215	7,68%	0
Votos Observados	0	0,00%	0,00%
Votos Recurridos	0	0,00%	0
Votos Impugnados	0	0,00%	0
Votos Nulos	5	0,18%	0
TOTAL DE VOTOS	**2.800**		

(*): % Votos Validos a Concejales sobre **2.580** total de votos validos (positivos) emitidos para el sistema D´Hondt

Acuerdo 406-23
Anexo I

JUNTA ELECTORAL
Poder Judicial de la Provincia del Neuquén

ESCRUTINIO DEFINITIVO
COMICIOS PROVINCIALES - 16 DE ABRIL DE 2023

Total de votos a Concejales por Partido Político / Alianza

Municipio: PIEDRA DEL AGUILA

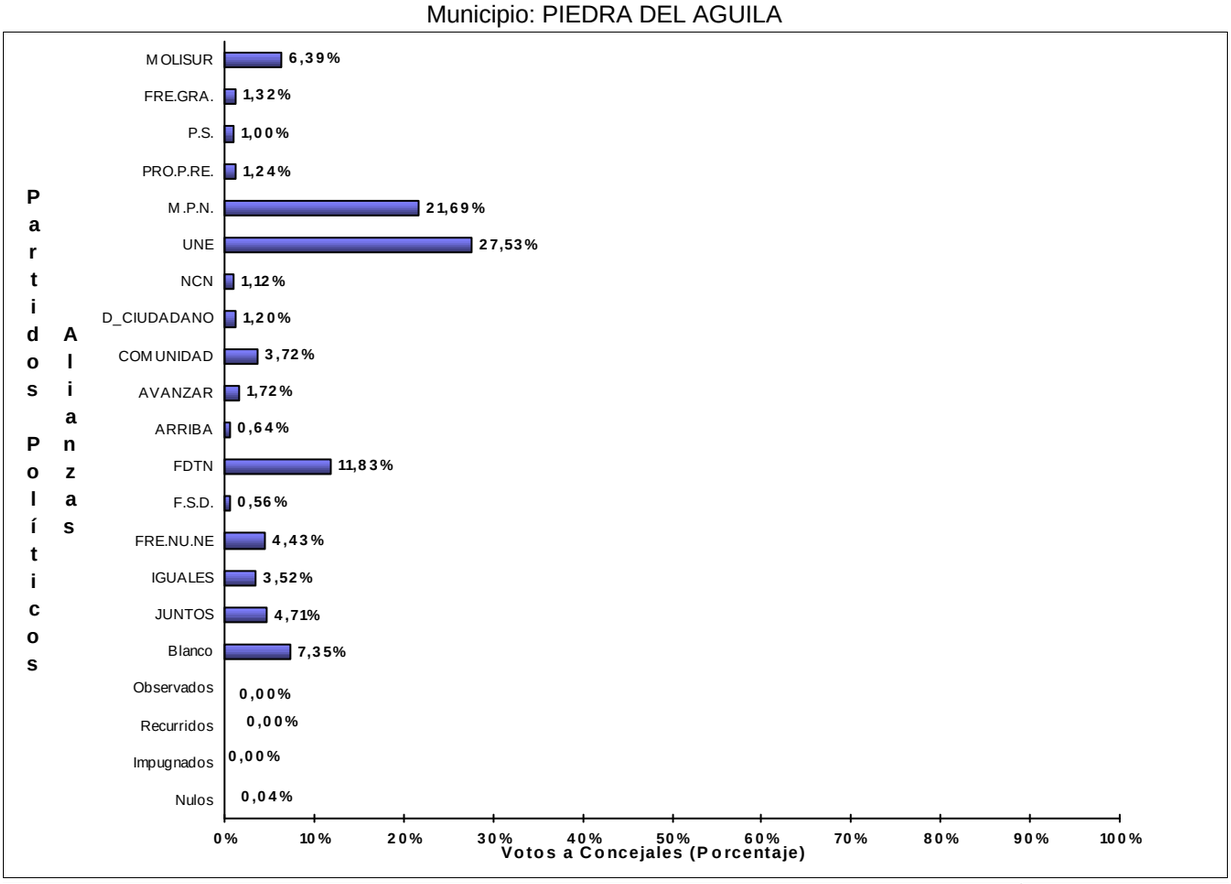

Partidos Políticos / Alianzas	Votos a Concejales	% Sobre Total	% Votos Validos
40 - MOVIMIENTO LIBRES DEL SUR (MOLISUR)	160	6,39%	6,90%
41 - FRENTE GRANDE (FRE.GRA.)	33	1,32%	1,42%
50 - PARTIDO SOCIALISTA (P.S.)	25	1,00%	1,08%
64 - PRO - PROPUESTA REPUBLICANA (PRO.P.RE.)	31	1,24%	1,34%
151 - MOVIMIENTO POPULAR NEUQUINO (M.P.N.)	543	21,69%	23,43%
166 - UNION DE LOS NEUQUINOS - UNE (UNE)	689	27,53%	29,72%
180 - NUEVO COMPROMISO NEUQUINO (NCN)	28	1,12%	1,21%
190 - DESARROLLO CIUDADANO (D_CIUDADANO)	30	1,20%	1,29%
191 - COMUNIDAD (COMUNIDAD)	93	3,72%	4,01%
192 - AVANZAR NEUQUEN (AVANZAR)	43	1,72%	1,86%
193 - ARRIBA NEUQUEN (ARRIBA)	16	0,64%	0,69%
673 - FRENTE DE TODOS NEUQUINO (FDTN)	296	11,83%	12,77%
842 - FRENTE SOCIAL POR LA DIGNIDAD (F.S.D.)	14	0,56%	0,60%
882 - FRENTE NUEVO NEUQUEN (FRE.NU.NE)	111	4,43%	4,79%
883 - IGUALES (IGUALES)	88	3,52%	3,80%
901 - JUNTOS (JUNTOS)	118	4,71%	5,09%
Votos en Blanco	184	7,35%	0
Votos Observados	0	0,00%	0,00%
Votos Recurridos	0	0,00%	0
Votos Impugnados	0	0,00%	0
Votos Nulos	1	0,04%	0
TOTAL DE VOTOS	**2.503**		

(*): % Votos Validos a Concejales sobre **2.318** total de votos validos (positivos) emitidos para el sistema D´Hondt

Acuerdo 406-23
Anexo I

JUNTA ELECTORAL
Poder Judicial de la Provincia del Neuquén

ESCRUTINIO DEFINITIVO
COMICIOS PROVINCIALES - 16 DE ABRIL DE 2023

Total de votos a Concejales por Partido Político / Alianza

Municipio: SAN MARTIN DE LOS ANDES

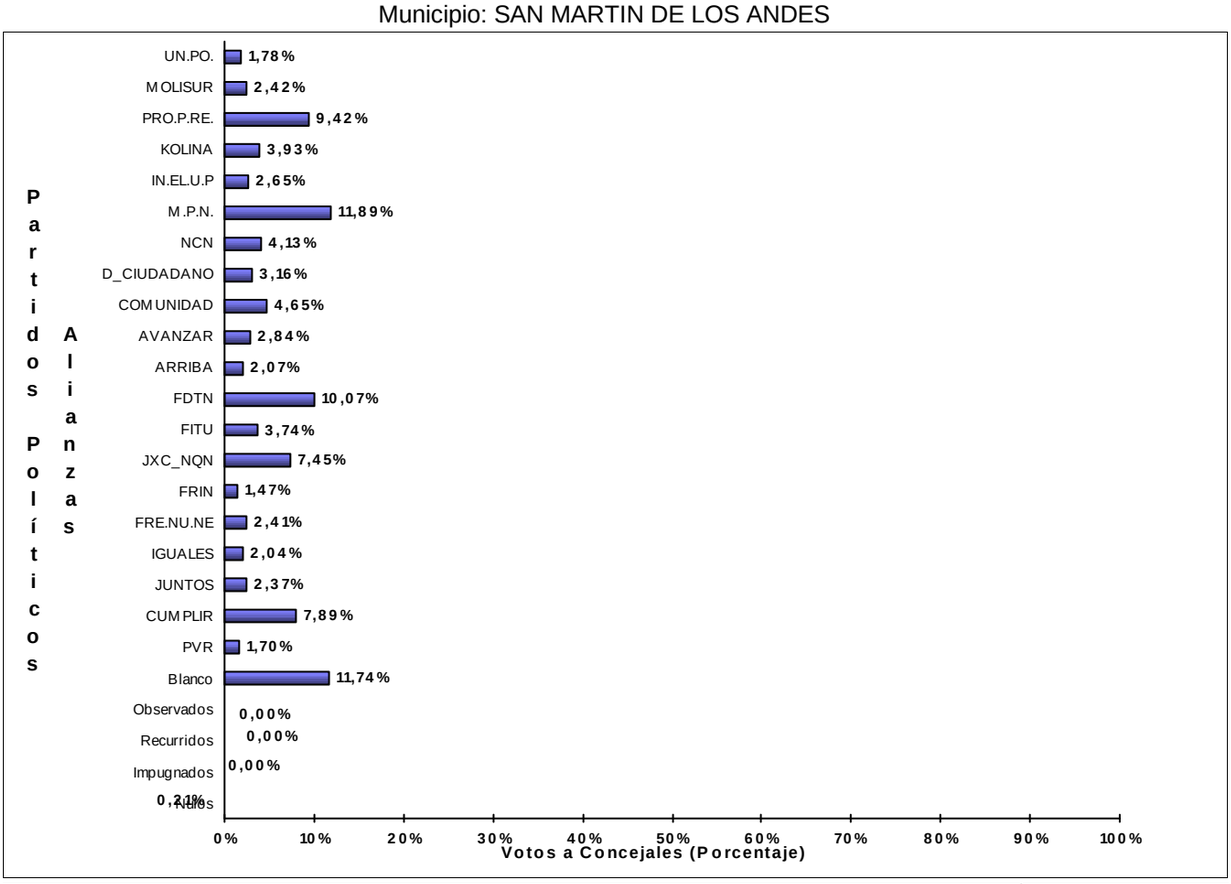

Partidos Políticos / Alianzas	Votos a Concejales	% Sobre Total	% Votos Validos
23 - UNION POPULAR FEDERAL (UN.PO.)	386	1,78%	2,03%
40 - MOVIMIENTO LIBRES DEL SUR (MOLISUR)	523	2,42%	2,75%
64 - PRO - PROPUESTA REPUBLICANA (PRO.P.RE.)	2.039	9,42%	10,70%
67 - KOLINA (KOLINA)	850	3,93%	4,46%
72 - INSTRUMENTO ELECTORAL POR LA UNIDAD POPULAR (IN.EL.U.P)	573	2,65%	3,01%
151 - MOVIMIENTO POPULAR NEUQUINO (M.P.N.)	2.572	11,89%	13,50%
180 - NUEVO COMPROMISO NEUQUINO (NCN)	894	4,13%	4,69%
190 - DESARROLLO CIUDADANO (D_CIUDADANO)	683	3,16%	3,59%
191 - COMUNIDAD (COMUNIDAD)	1.007	4,65%	5,29%
192 - AVANZAR NEUQUEN (AVANZAR)	614	2,84%	3,22%
193 - ARRIBA NEUQUEN (ARRIBA)	447	2,07%	2,35%
673 - FRENTE DE TODOS NEUQUINO (FDTN)	2.178	10,07%	11,43%
674 - FRENTE DE IZQUIERDA Y DE TRABAJADORES UNIDAD (FITU)	809	3,74%	4,25%
675 - JUNTOS POR EL CAMBIO NEUQUEN (JXC_NQN)	1.611	7,45%	8,46%
863 - FRENTE INTEGRADOR NEUQUINO (FRIN)	317	1,47%	1,66%
882 - FRENTE NUEVO NEUQUEN (FRE.NU.NE)	521	2,41%	2,73%
883 - IGUALES (IGUALES)	441	2,04%	2,31%
901 - JUNTOS (JUNTOS)	512	2,37%	2,69%
908 - CUMPLIR (CUMPLIR)	1.706	7,89%	8,96%
915 - PARTIDO VECINAL RENOVADOR (PVR)	367	1,70%	1,93%
Votos en Blanco	2.539	11,74%	0
Votos Observados	0	0,00%	0,00%
Votos Recurridos	0	0,00%	0
Votos Impugnados	0	0,00%	0
Votos Nulos	46	0,21%	0
TOTAL DE VOTOS	**21.635**		

(*): % Votos Validos a Concejales sobre **19.050** total de votos validos (positivos) emitidos para el sistema D´Hondt

Acuerdo 406-23
Anexo I

JUNTA ELECTORAL
Poder Judicial de la Provincia del Neuquén

ESCRUTINIO DEFINITIVO
COMICIOS PROVINCIALES - 16 DE ABRIL DE 2023

Total de votos a Concejales por Partido Político / Alianza

Municipio: SAN PATRICIO DEL CHAÑAR

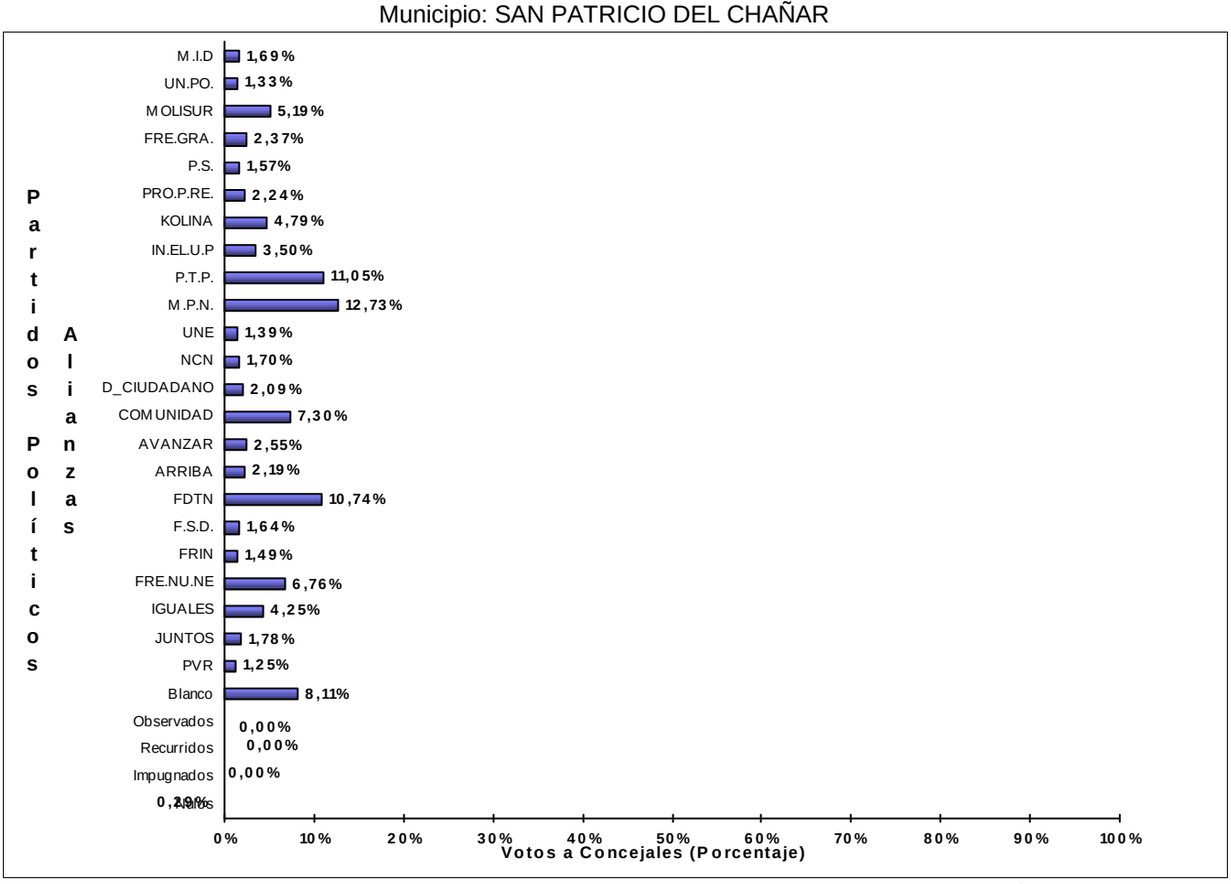

Partidos Políticos / Alianzas	Votos a Concejales	% Sobre Total	% Votos Validos
1 - MOVIMIENTO DE INTEGRACION Y DESARROLLO (M.I.D)	104	1,69%	1,84%
23 - UNION POPULAR FEDERAL (UN.PO.)	82	1,33%	1,45%
40 - MOVIMIENTO LIBRES DEL SUR (MOLISUR)	320	5,19%	5,67%
41 - FRENTE GRANDE (FRE.GRA.)	146	2,37%	2,59%
50 - PARTIDO SOCIALISTA (P.S.)	97	1,57%	1,72%
64 - PRO - PROPUESTA REPUBLICANA (PRO.P.RE.)	138	2,24%	2,44%
67 - KOLINA (KOLINA)	295	4,79%	5,22%
72 - INSTRUMENTO ELECTORAL POR LA UNIDAD POPULAR (IN.EL.U.P)	216	3,50%	3,83%
74 - PARTIDO DEL TRABAJO Y DEL PUEBLO (P.T.P.)	681	11,05%	12,06%
151 - MOVIMIENTO POPULAR NEUQUINO (M.P.N.)	785	12,73%	13,90%
166 - UNION DE LOS NEUQUINOS - UNE (UNE)	86	1,39%	1,52%
180 - NUEVO COMPROMISO NEUQUINO (NCN)	105	1,70%	1,86%
190 - DESARROLLO CIUDADANO (D_CIUDADANO)	129	2,09%	2,28%
191 - COMUNIDAD (COMUNIDAD)	450	7,30%	7,97%
192 - AVANZAR NEUQUEN (AVANZAR)	157	2,55%	2,78%
193 - ARRIBA NEUQUEN (ARRIBA)	135	2,19%	2,39%
673 - FRENTE DE TODOS NEUQUINO (FDTN)	662	10,74%	11,72%
842 - FRENTE SOCIAL POR LA DIGNIDAD (F.S.D.)	101	1,64%	1,79%
863 - FRENTE INTEGRADOR NEUQUINO (FRIN)	92	1,49%	1,63%
882 - FRENTE NUEVO NEUQUEN (FRE.NU.NE)	417	6,76%	7,38%
883 - IGUALES (IGUALES)	262	4,25%	4,64%
901 - JUNTOS (JUNTOS)	110	1,78%	1,95%
915 - PARTIDO VECINAL RENOVADOR (PVR)	77	1,25%	1,36%
Votos en Blanco	500	8,11%	0
Votos Observados	0	0,00%	0,00%
Votos Recurridos	0	0,00%	0
Votos Impugnados	0	0,00%	0
Votos Nulos	18	0,29%	0
TOTAL DE VOTOS	**6.165**		

(*): % Votos Validos a Concejales sobre **5.647** total de votos validos (positivos) emitidos para el sistema D´Hondt

Acuerdo 406-23
Anexo I

JUNTA ELECTORAL
Poder Judicial de la Provincia del Neuquén

ESCRUTINIO DEFINITIVO
COMICIOS PROVINCIALES - 16 DE ABRIL DE 2023

Total de votos a Concejales por Partido Político / Alianza

Municipio: SENILLOSA

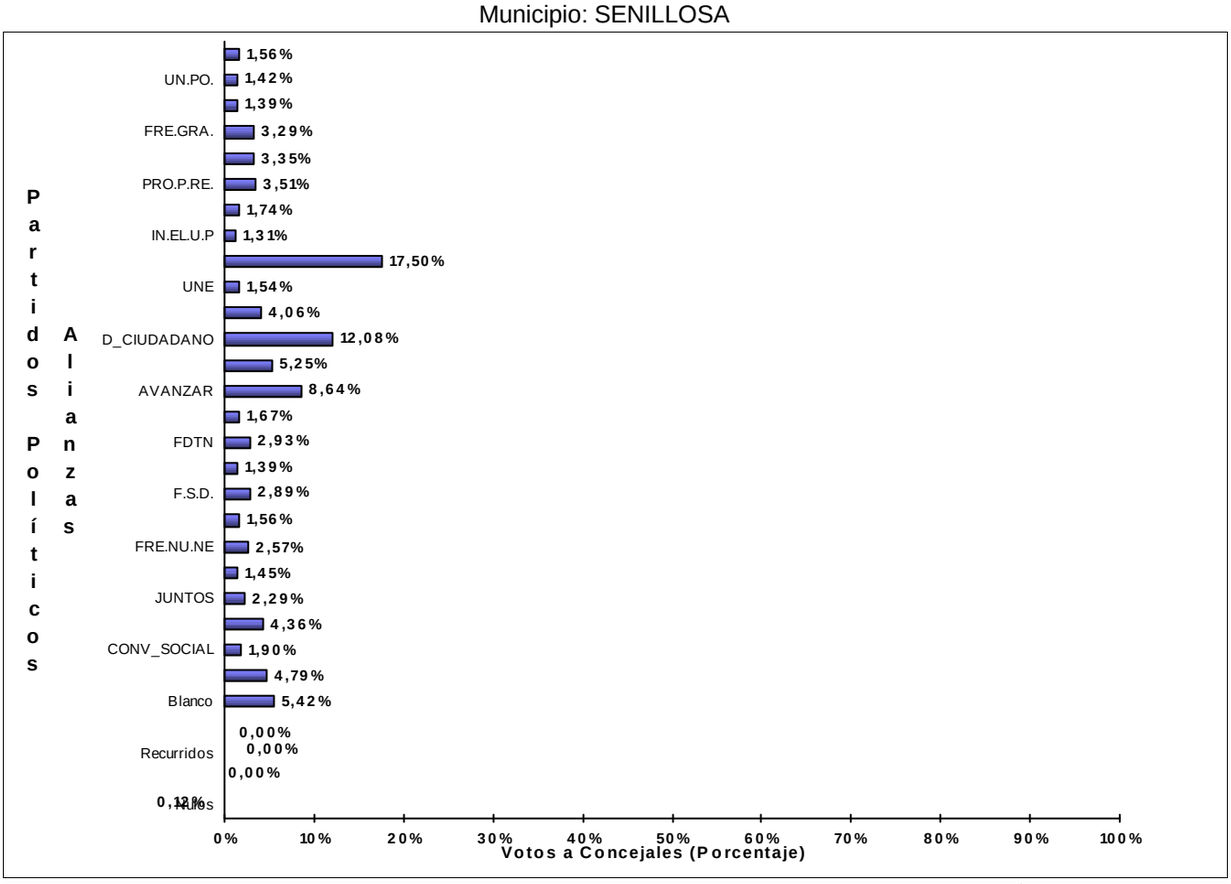

Partidos Políticos / Alianzas	Votos a Concejales	% Sobre Total	% Votos Validos
1 - MOVIMIENTO DE INTEGRACION Y DESARROLLO (M.I.D)	118	1,56%	1,66%
23 - UNION POPULAR FEDERAL (UN.PO.)	107	1,42%	1,50%
40 - MOVIMIENTO LIBRES DEL SUR (MOLISUR)	105	1,39%	1,47%
41 - FRENTE GRANDE (FRE.GRA.)	248	3,29%	3,48%
50 - PARTIDO SOCIALISTA (P.S.)	253	3,35%	3,55%
64 - PRO - PROPUESTA REPUBLICANA (PRO.P.RE.)	265	3,51%	3,72%
67 - KOLINA (KOLINA)	131	1,74%	1,84%
72 - INSTRUMENTO ELECTORAL POR LA UNIDAD POPULAR (IN.EL.U.P)	99	1,31%	1,39%
151 - MOVIMIENTO POPULAR NEUQUINO (M.P.N.)	1.320	17,50%	18,53%
166 - UNION DE LOS NEUQUINOS - UNE (UNE)	116	1,54%	1,63%
180 - NUEVO COMPROMISO NEUQUINO (NCN)	306	4,06%	4,30%
190 - DESARROLLO CIUDADANO (D_CIUDADANO)	911	12,08%	12,79%
191 - COMUNIDAD (COMUNIDAD)	396	5,25%	5,56%
192 - AVANZAR NEUQUEN (AVANZAR)	652	8,64%	9,15%
193 - ARRIBA NEUQUEN (ARRIBA)	126	1,67%	1,77%
673 - FRENTE DE TODOS NEUQUINO (FDTN)	221	2,93%	3,10%
675 - JUNTOS POR EL CAMBIO NEUQUEN (JXC_NQN)	105	1,39%	1,47%
842 - FRENTE SOCIAL POR LA DIGNIDAD (F.S.D.)	218	2,89%	3,06%
863 - FRENTE INTEGRADOR NEUQUINO (FRIN)	118	1,56%	1,66%
882 - FRENTE NUEVO NEUQUEN (FRE.NU.NE)	194	2,57%	2,72%
883 - IGUALES (IGUALES)	109	1,45%	1,53%
901 - JUNTOS (JUNTOS)	173	2,29%	2,43%
908 - CUMPLIR (CUMPLIR)	329	4,36%	4,62%
913 - CONVERGENCIA SOCIAL SENILLOSA (CONV_SOCIAL)	143	1,90%	2,01%
915 - PARTIDO VECINAL RENOVADOR (PVR)	361	4,79%	5,07%
Votos en Blanco	409	5,42%	0
Votos Observados	0	0,00%	0,00%
Votos Recurridos	0	0,00%	0
Votos Impugnados	0	0,00%	0
Votos Nulos	9	0,12%	0
TOTAL DE VOTOS	**7.542**		

(*): % Votos Validos a Concejales sobre **7.124** total de votos validos (positivos) emitidos para el sistema D´Hondt

Acuerdo 406-23
Anexo I

JUNTA ELECTORAL
Poder Judicial de la Provincia del Neuquén

ESCRUTINIO DEFINITIVO
COMICIOS PROVINCIALES - 16 DE ABRIL DE 2023

Total de votos a Concejales por Partido Político / Alianza

Municipio: VILLA EL CHOCON

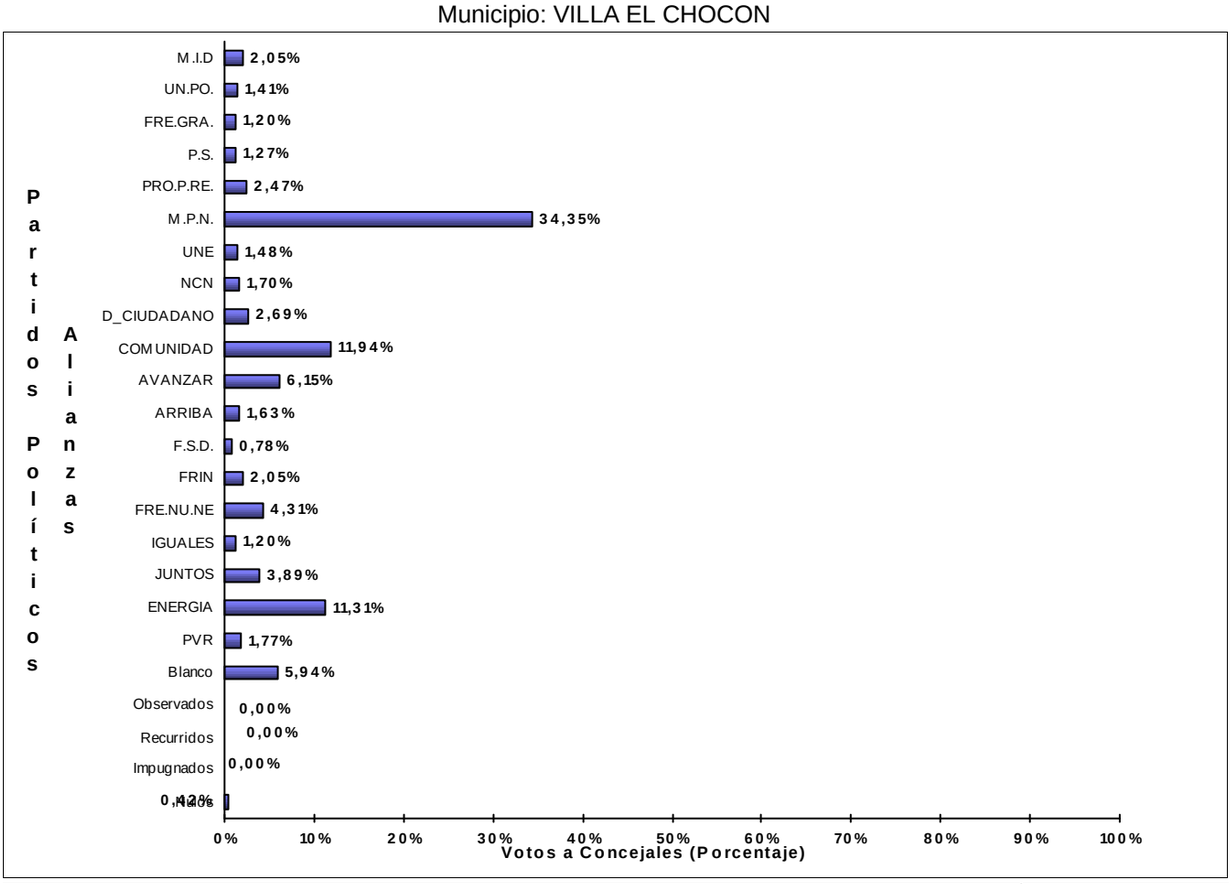

Partidos Políticos / Alianzas	Votos a Concejales	% Sobre Total	% Votos Validos
1 - MOVIMIENTO DE INTEGRACION Y DESARROLLO (M.I.D)	29	2,05%	2,19%
23 - UNION POPULAR FEDERAL (UN.PO.)	20	1,41%	1,51%
41 - FRENTE GRANDE (FRE.GRA.)	17	1,20%	1,28%
50 - PARTIDO SOCIALISTA (P.S.)	18	1,27%	1,36%
64 - PRO - PROPUESTA REPUBLICANA (PRO.P.RE.)	35	2,47%	2,64%
151 - MOVIMIENTO POPULAR NEUQUINO (M.P.N.)	486	34,35%	36,68%
166 - UNION DE LOS NEUQUINOS - UNE (UNE)	21	1,48%	1,58%
180 - NUEVO COMPROMISO NEUQUINO (NCN)	24	1,70%	1,81%
190 - DESARROLLO CIUDADANO (D_CIUDADANO)	38	2,69%	2,87%
191 - COMUNIDAD (COMUNIDAD)	169	11,94%	12,75%
192 - AVANZAR NEUQUEN (AVANZAR)	87	6,15%	6,57%
193 - ARRIBA NEUQUEN (ARRIBA)	23	1,63%	1,74%
842 - FRENTE SOCIAL POR LA DIGNIDAD (F.S.D.)	11	0,78%	0,83%
863 - FRENTE INTEGRADOR NEUQUINO (FRIN)	29	2,05%	2,19%
882 - FRENTE NUEVO NEUQUEN (FRE.NU.NE)	61	4,31%	4,60%
883 - IGUALES (IGUALES)	17	1,20%	1,28%
901 - JUNTOS (JUNTOS)	55	3,89%	4,15%
914 - ENERGIA CIUDADANA (ENERGIA)	160	11,31%	12,08%
915 - PARTIDO VECINAL RENOVADOR (PVR)	25	1,77%	1,89%
Votos en Blanco	84	5,94%	0
Votos Observados	0	0,00%	0,00%
Votos Recurridos	0	0,00%	0
Votos Impugnados	0	0,00%	0
Votos Nulos	6	0,42%	0
TOTAL DE VOTOS	**1.415**		

(*): % Votos Validos a Concejales sobre **1.325** total de votos validos (positivos) emitidos para el sistema D´Hondt

Acuerdo 406-23
Anexo I

JUNTA ELECTORAL
Poder Judicial de la Provincia del Neuquén

ESCRUTINIO DEFINITIVO
COMICIOS PROVINCIALES - 16 DE ABRIL DE 2023

Total de votos a Concejales por Partido Político / Alianza

Municipio: VILLA PEHUENIA

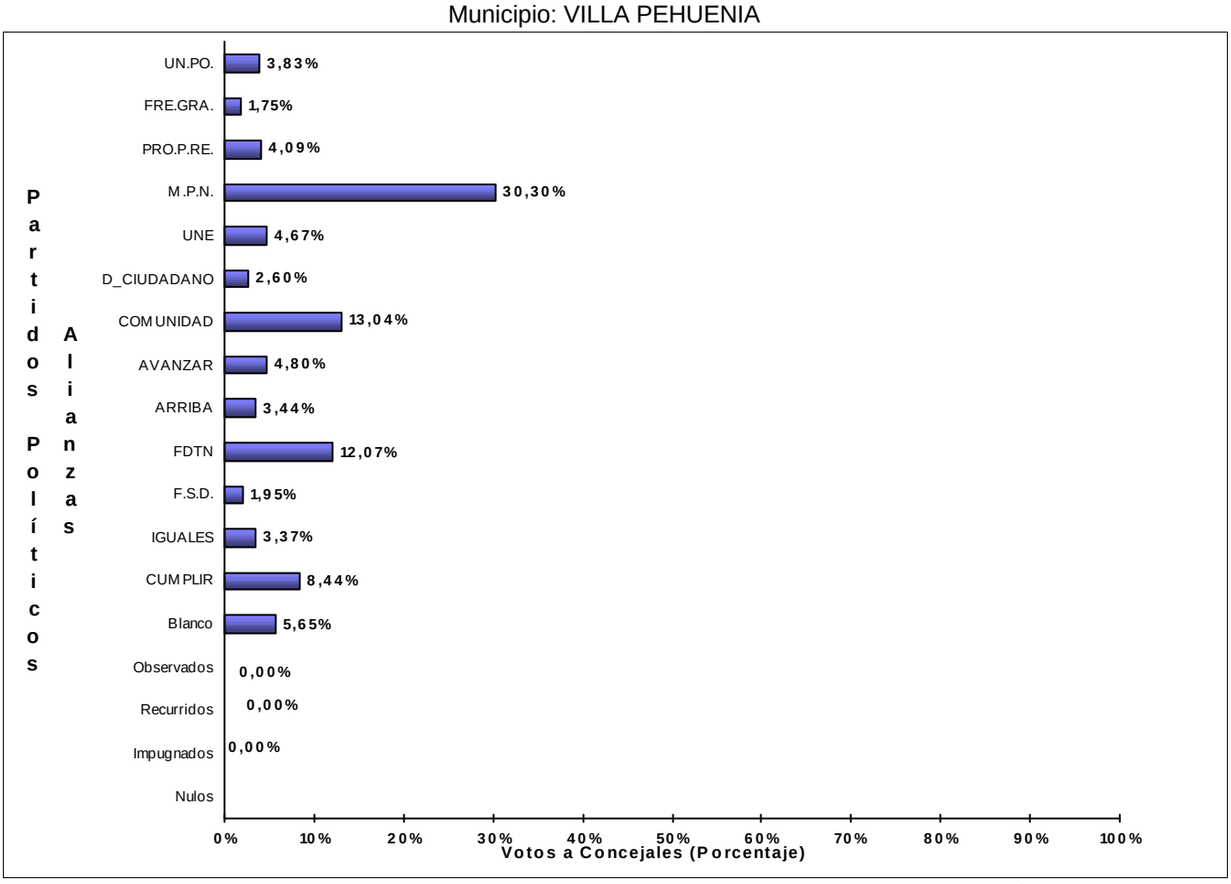

Partidos Políticos / Alianzas	Votos a Concejales	% Sobre Total	% Votos Validos
23 - UNION POPULAR FEDERAL (UN.PO.)	59	3,83%	4,06%
41 - FRENTE GRANDE (FRE.GRA.)	27	1,75%	1,86%
64 - PRO - PROPUESTA REPUBLICANA (PRO.P.RE.)	63	4,09%	4,33%
151 - MOVIMIENTO POPULAR NEUQUINO (M.P.N.)	467	30,30%	32,12%
166 - UNION DE LOS NEUQUINOS - UNE (UNE)	72	4,67%	4,95%
190 - DESARROLLO CIUDADANO (D_CIUDADANO)	40	2,60%	2,75%
191 - COMUNIDAD (COMUNIDAD)	201	13,04%	13,82%
192 - AVANZAR NEUQUEN (AVANZAR)	74	4,80%	5,09%
193 - ARRIBA NEUQUEN (ARRIBA)	53	3,44%	3,65%
673 - FRENTE DE TODOS NEUQUINO (FDTN)	186	12,07%	12,79%
842 - FRENTE SOCIAL POR LA DIGNIDAD (F.S.D.)	30	1,95%	2,06%
883 - IGUALES (IGUALES)	52	3,37%	3,58%
908 - CUMPLIR (CUMPLIR)	130	8,44%	8,94%
Votos en Blanco	87	5,65%	0
Votos Observados	0	0,00%	0,00%
Votos Recurridos	0	0,00%	0
Votos Impugnados	0	0,00%	0
Votos Nulos			0
TOTAL DE VOTOS	**1.541**		

(*): % Votos Validos a Concejales sobre **1.454** total de votos validos (positivos) emitidos para el sistema D´Hondt

Acuerdo 406-23
Anexo I

JUNTA ELECTORAL
Poder Judicial de la Provincia del Neuquén

ESCRUTINIO DEFINITIVO
COMICIOS PROVINCIALES - 16 DE ABRIL DE 2023

Total de votos a Concejales por Partido Político / Alianza

Municipio: VISTA ALEGRE

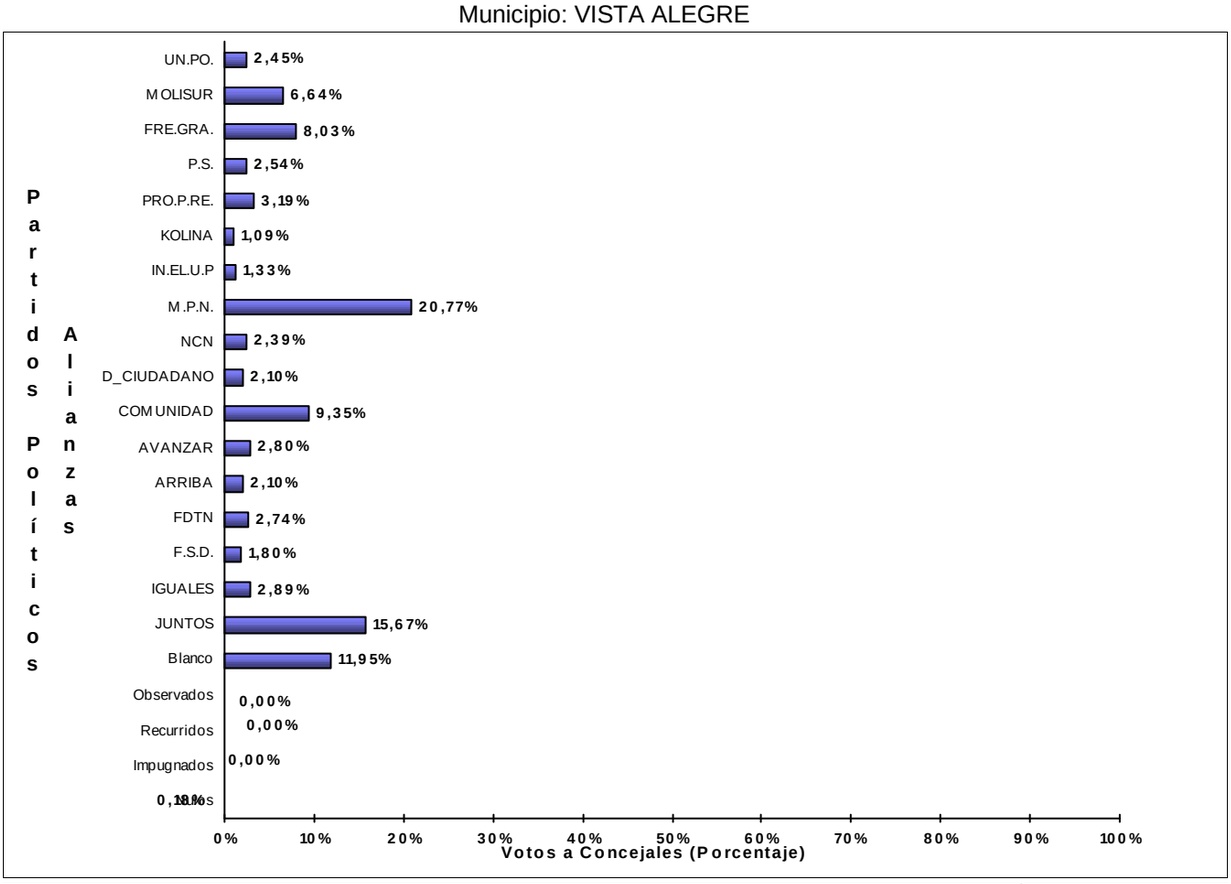

Partidos Políticos / Alianzas	Votos a Concejales	% Sobre Total	% Votos Validos
23 - UNION POPULAR FEDERAL (UN.PO.)	83	2,45%	2,79%
40 - MOVIMIENTO LIBRES DEL SUR (MOLISUR)	225	6,64%	7,56%
41 - FRENTE GRANDE (FRE.GRA.)	272	8,03%	9,13%
50 - PARTIDO SOCIALISTA (P.S.)	86	2,54%	2,89%
64 - PRO - PROPUESTA REPUBLICANA (PRO.P.RE.)	108	3,19%	3,63%
67 - KOLINA (KOLINA)	37	1,09%	1,24%
72 - INSTRUMENTO ELECTORAL POR LA UNIDAD POPULAR (IN.EL.U.P)	45	1,33%	1,51%
151 - MOVIMIENTO POPULAR NEUQUINO (M.P.N.)	704	20,77%	23,64%
180 - NUEVO COMPROMISO NEUQUINO (NCN)	81	2,39%	2,72%
190 - DESARROLLO CIUDADANO (D_CIUDADANO)	71	2,10%	2,38%
191 - COMUNIDAD (COMUNIDAD)	317	9,35%	10,64%
192 - AVANZAR NEUQUEN (AVANZAR)	95	2,80%	3,19%
193 - ARRIBA NEUQUEN (ARRIBA)	71	2,10%	2,38%
673 - FRENTE DE TODOS NEUQUINO (FDTN)	93	2,74%	3,12%
842 - FRENTE SOCIAL POR LA DIGNIDAD (F.S.D.)	61	1,80%	2,05%
883 - IGUALES (IGUALES)	98	2,89%	3,29%
901 - JUNTOS (JUNTOS)	531	15,67%	17,83%
Votos en Blanco	405	11,95%	0
Votos Observados	0	0,00%	0,00%
Votos Recurridos	0	0,00%	0
Votos Impugnados	0	0,00%	0
Votos Nulos	6	0,18%	0
TOTAL DE VOTOS	**3.389**		

(*): % Votos Validos a Concejales sobre **2.978** total de votos validos (positivos) emitidos para el sistema D´Hondt

Acuerdo 406-23
Anexo I

JUNTA ELECTORAL
Poder Judicial de la Provincia del Neuquén

ESCRUTINIO DEFINITIVO
COMICIOS PROVINCIALES - 16 DE ABRIL DE 2023

Total de votos a Concejales por Partido Político / Alianza

Municipio: ZAPALA

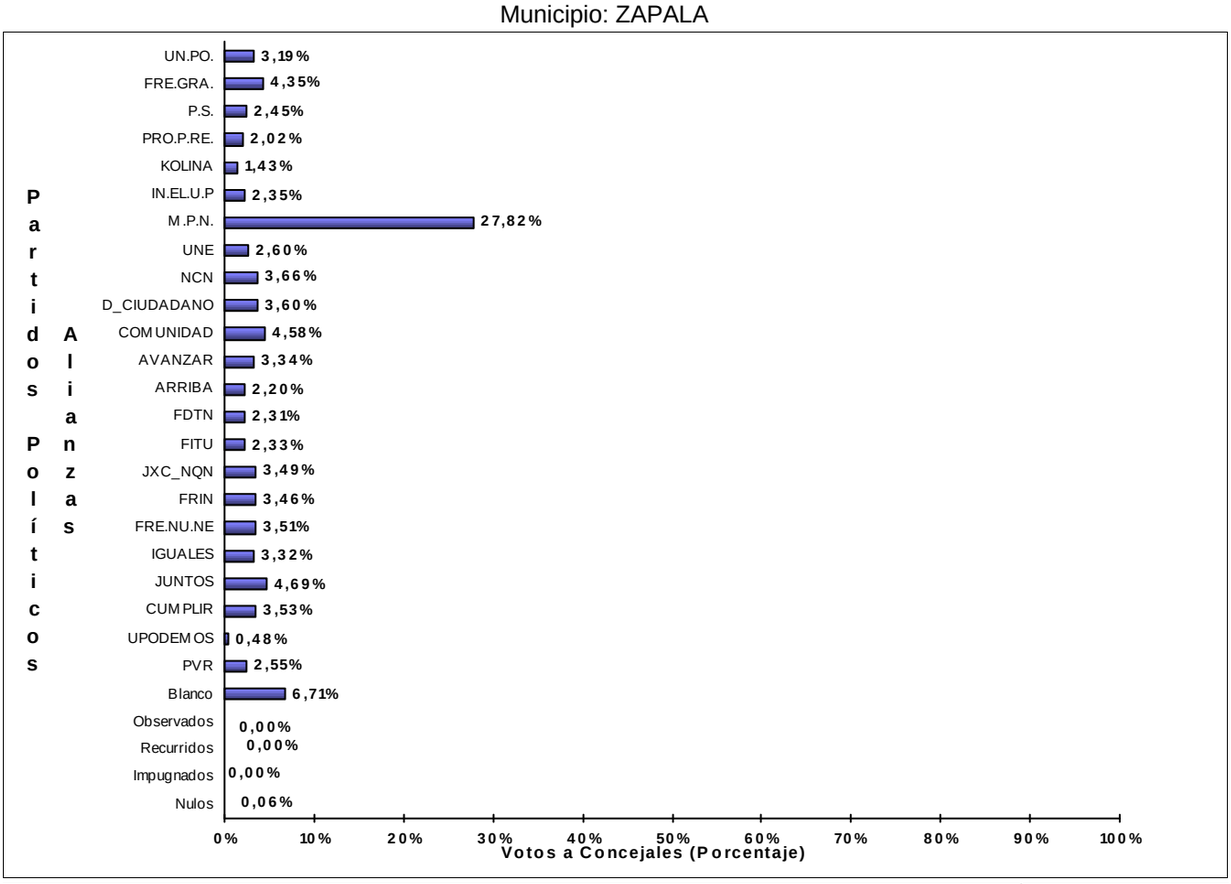

Partidos Políticos / Alianzas	Votos a Concejales	% Sobre Total	% Votos Validos
23 - UNION POPULAR FEDERAL (UN.PO.)	755	3,19%	3,43%
41 - FRENTE GRANDE (FRE.GRA.)	1.027	4,35%	4,66%
50 - PARTIDO SOCIALISTA (P.S.)	578	2,45%	2,62%
64 - PRO - PROPUESTA REPUBLICANA (PRO.P.RE.)	477	2,02%	2,16%
67 - KOLINA (KOLINA)	337	1,43%	1,53%
72 - INSTRUMENTO ELECTORAL POR LA UNIDAD POPULAR (IN.EL.U.P)	555	2,35%	2,52%
151 - MOVIMIENTO POPULAR NEUQUINO (M.P.N.)	6.573	27,82%	29,83%
166 - UNION DE LOS NEUQUINOS - UNE (UNE)	614	2,60%	2,79%
180 - NUEVO COMPROMISO NEUQUINO (NCN)	866	3,66%	3,93%
190 - DESARROLLO CIUDADANO (D_CIUDADANO)	851	3,60%	3,86%
191 - COMUNIDAD (COMUNIDAD)	1.082	4,58%	4,91%
192 - AVANZAR NEUQUEN (AVANZAR)	790	3,34%	3,59%
193 - ARRIBA NEUQUEN (ARRIBA)	519	2,20%	2,36%
673 - FRENTE DE TODOS NEUQUINO (FDTN)	546	2,31%	2,48%
674 - FRENTE DE IZQUIERDA Y DE TRABAJADORES UNIDAD (FITU)	550	2,33%	2,50%
675 - JUNTOS POR EL CAMBIO NEUQUEN (JXC_NQN)	824	3,49%	3,74%
863 - FRENTE INTEGRADOR NEUQUINO (FRIN)	818	3,46%	3,71%
882 - FRENTE NUEVO NEUQUEN (FRE.NU.NE)	829	3,51%	3,76%
883 - IGUALES (IGUALES)	784	3,32%	3,56%
901 - JUNTOS (JUNTOS)	1.108	4,69%	5,03%
908 - CUMPLIR (CUMPLIR)	835	3,53%	3,79%
911 - UNIDOS PODEMOS (UPODEMOS)	113	0,48%	0,51%
915 - PARTIDO VECINAL RENOVADOR (PVR)	602	2,55%	2,73%
Votos en Blanco	1.585	6,71%	0
Votos Observados	0	0,00%	0,00%
Votos Recurridos	0	0,00%	0
Votos Impugnados	0	0,00%	0
Votos Nulos	13	0,06%	0
TOTAL DE VOTOS	**23.631**		

(*): % Votos Validos a Concejales sobre **22.033** total de votos validos (positivos) emitidos para el sistema D´Hondt

Acuerdo 406-23
Anexo I

JUNTA ELECTORAL
Poder Judicial de la Provincia del Neuquén

ESCRUTINIO DEFINITIVO
COMICIOS PROVINCIALES - 16 DE ABRIL DE 2023

Total de votos a Miembros de Comisión Municipal por Partido Político / Alianza

Municipio: BAJADA DEL AGRIO

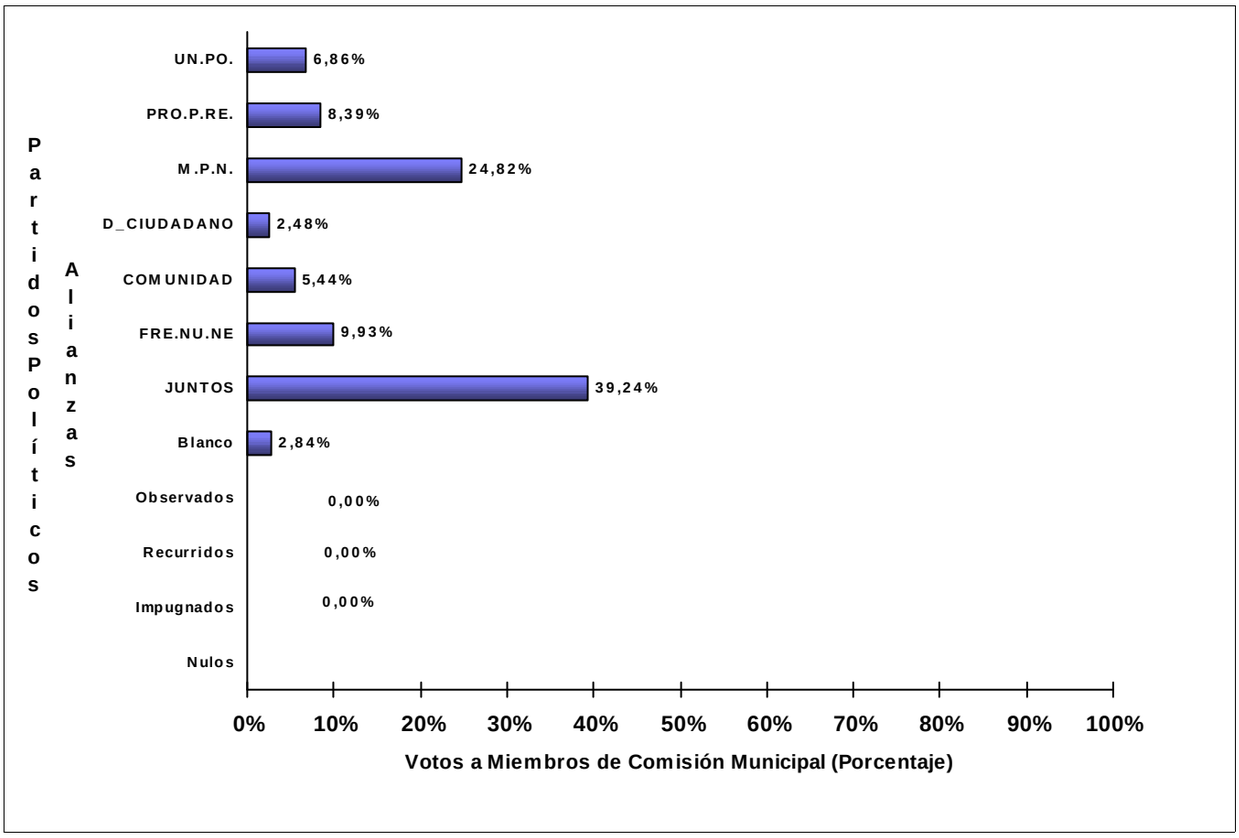

Partidos Políticos / Alianzas	Votos a CMC	% Sobre Total	% Votos Validos
23 - UNION POPULAR FEDERAL (UN.PO.)	58	6,86%	7,06%
64 - PRO - PROPUESTA REPUBLICANA (PRO.P.RE.)	71	8,39%	8,64%
151 - MOVIMIENTO POPULAR NEUQUINO (M.P.N.)	210	24,82%	25,55%
190 - DESARROLLO CIUDADANO (D_CIUDADANO)	21	2,48%	2,55%
191 - COMUNIDAD (COMUNIDAD)	46	5,44%	5,60%
882 - FRENTE NUEVO NEUQUEN (FRE.NU.NE)	84	9,93%	10,22%
901 - JUNTOS (JUNTOS)	332	39,24%	40,39%
Votos en Blanco	24	2,84%	0
Votos Observados	0	0,00%	0,00%
Votos Recurridos	0	0,00%	0
Votos Impugnados	0	0,00%	0
Votos Nulos			0
TOTAL DE VOTOS	**846**		

(*): % Votos Validos a Comisión MC sobre **822** total de votos validos (positivos) emitidos para el sistema D´Hondt

Acuerdo 406-23
Anexo I

JUNTA ELECTORAL
Poder Judicial de la Provincia del Neuquén

ESCRUTINIO DEFINITIVO
COMICIOS PROVINCIALES - 16 DE ABRIL DE 2023

Total de votos a Miembros de Comisión Municipal por Partido Político / Alianza

Municipio: BARRANCAS

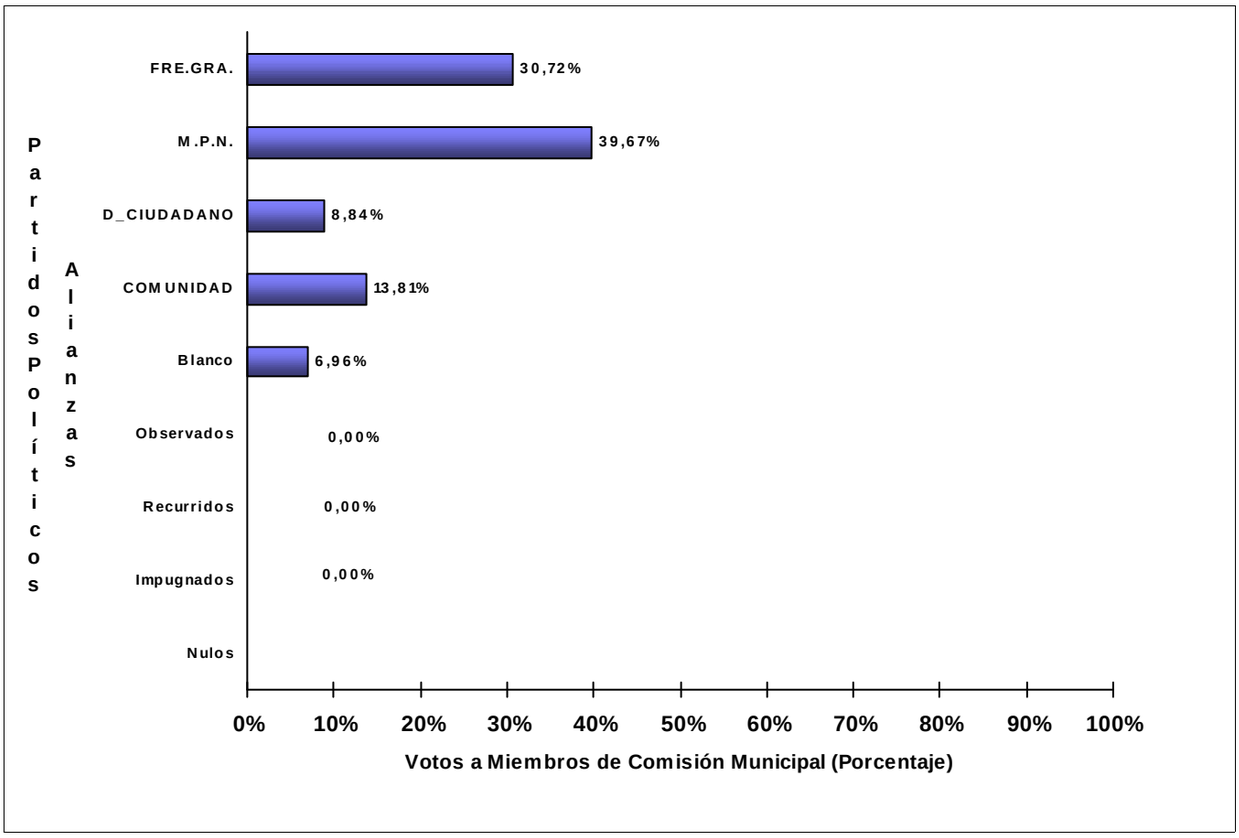

Partidos Políticos / Alianzas	Votos a CMC	% Sobre Total	% Votos Validos
41 - FRENTE GRANDE (FRE.GRA.)	278	30,72%	33,02%
151 - MOVIMIENTO POPULAR NEUQUINO (M.P.N.)	359	39,67%	42,64%
190 - DESARROLLO CIUDADANO (D_CIUDADANO)	80	8,84%	9,50%
191 - COMUNIDAD (COMUNIDAD)	125	13,81%	14,85%
Votos en Blanco	63	6,96%	0
Votos Observados	0	0,00%	0,00%
Votos Recurridos	0	0,00%	0
Votos Impugnados	0	0,00%	0
Votos Nulos			0
TOTAL DE VOTOS	**905**		

(*): % Votos Validos a Comisión MC sobre **842** total de votos validos (positivos) emitidos para el sistema D´Hondt

Acuerdo 406-23
Anexo I

JUNTA ELECTORAL
Poder Judicial de la Provincia del Neuquén

ESCRUTINIO DEFINITIVO
COMICIOS PROVINCIALES - 16 DE ABRIL DE 2023

Total de votos a Miembros de Comisión Municipal por Partido Político / Alianza

Municipio: CAVIAHUE-COPAHUE

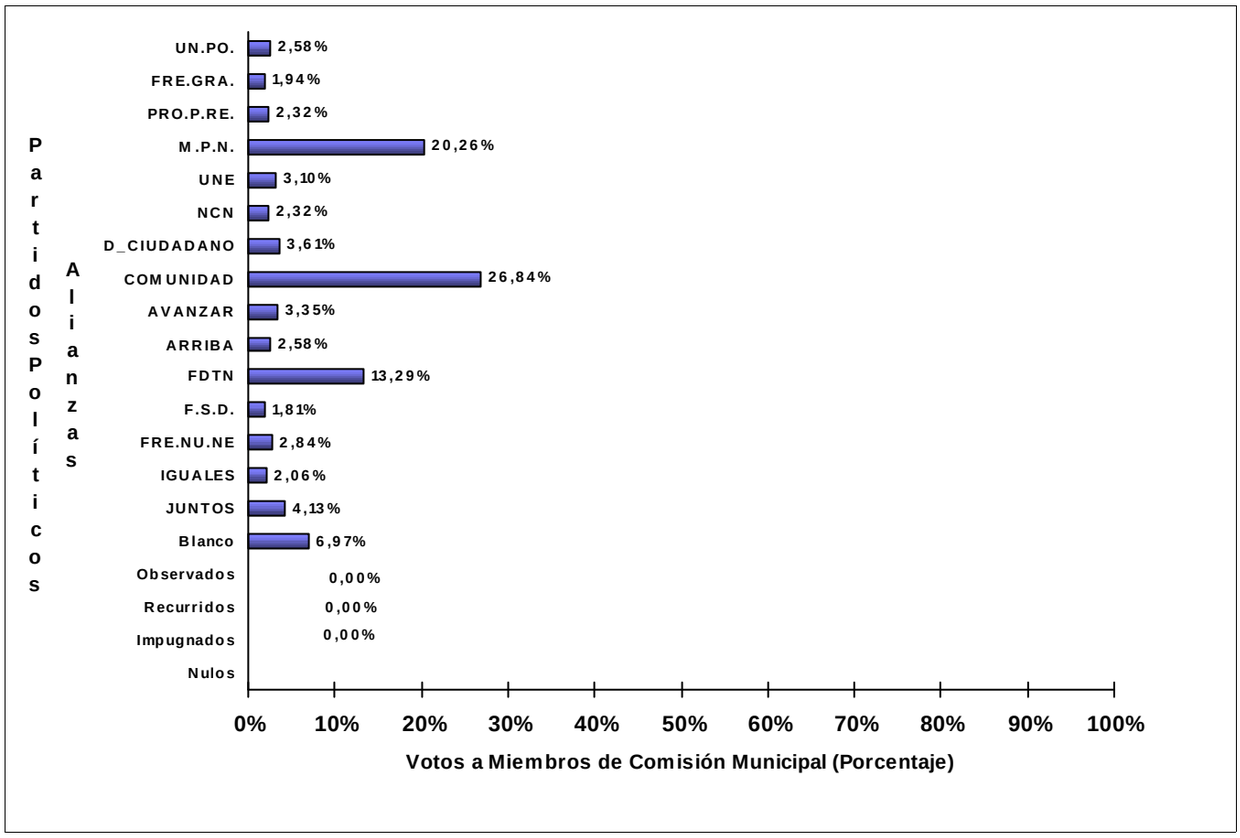

Partidos Políticos / Alianzas	Votos a CMC	% Sobre Total	% Votos Validos
23 - UNION POPULAR FEDERAL (UN.PO.)	20	2,58%	2,77%
41 - FRENTE GRANDE (FRE.GRA.)	15	1,94%	2,08%
64 - PRO - PROPUESTA REPUBLICANA (PRO.P.RE.)	18	2,32%	2,50%
151 - MOVIMIENTO POPULAR NEUQUINO (M.P.N.)	157	20,26%	21,78%
166 - UNION DE LOS NEUQUINOS - UNE (UNE)	24	3,10%	3,33%
180 - NUEVO COMPROMISO NEUQUINO (NCN)	18	2,32%	2,50%
190 - DESARROLLO CIUDADANO (D_CIUDADANO)	28	3,61%	3,88%
191 - COMUNIDAD (COMUNIDAD)	208	26,84%	28,85%
192 - AVANZAR NEUQUEN (AVANZAR)	26	3,35%	3,61%
193 - ARRIBA NEUQUEN (ARRIBA)	20	2,58%	2,77%
673 - FRENTE DE TODOS NEUQUINO (FDTN)	103	13,29%	14,29%
842 - FRENTE SOCIAL POR LA DIGNIDAD (F.S.D.)	14	1,81%	1,94%
882 - FRENTE NUEVO NEUQUEN (FRE.NU.NE)	22	2,84%	3,05%
883 - IGUALES (IGUALES)	16	2,06%	2,22%
901 - JUNTOS (JUNTOS)	32	4,13%	4,44%
Votos en Blanco	54	6,97%	0
Votos Observados	0	0,00%	0,00%
Votos Recurridos	0	0,00%	0
Votos Impugnados	0	0,00%	0
Votos Nulos			0
TOTAL DE VOTOS	**775**		

(*): % Votos Validos a Comisión MC sobre **721** total de votos validos (positivos) emitidos para el sistema D´Hondt

Acuerdo 406-23
Anexo I

JUNTA ELECTORAL
Poder Judicial de la Provincia del Neuquén

ESCRUTINIO DEFINITIVO
COMICIOS PROVINCIALES - 16 DE ABRIL DE 2023

Total de votos a Miembros de Comisión Municipal por Partido Político / Alianza

Municipio: EL CHOLAR

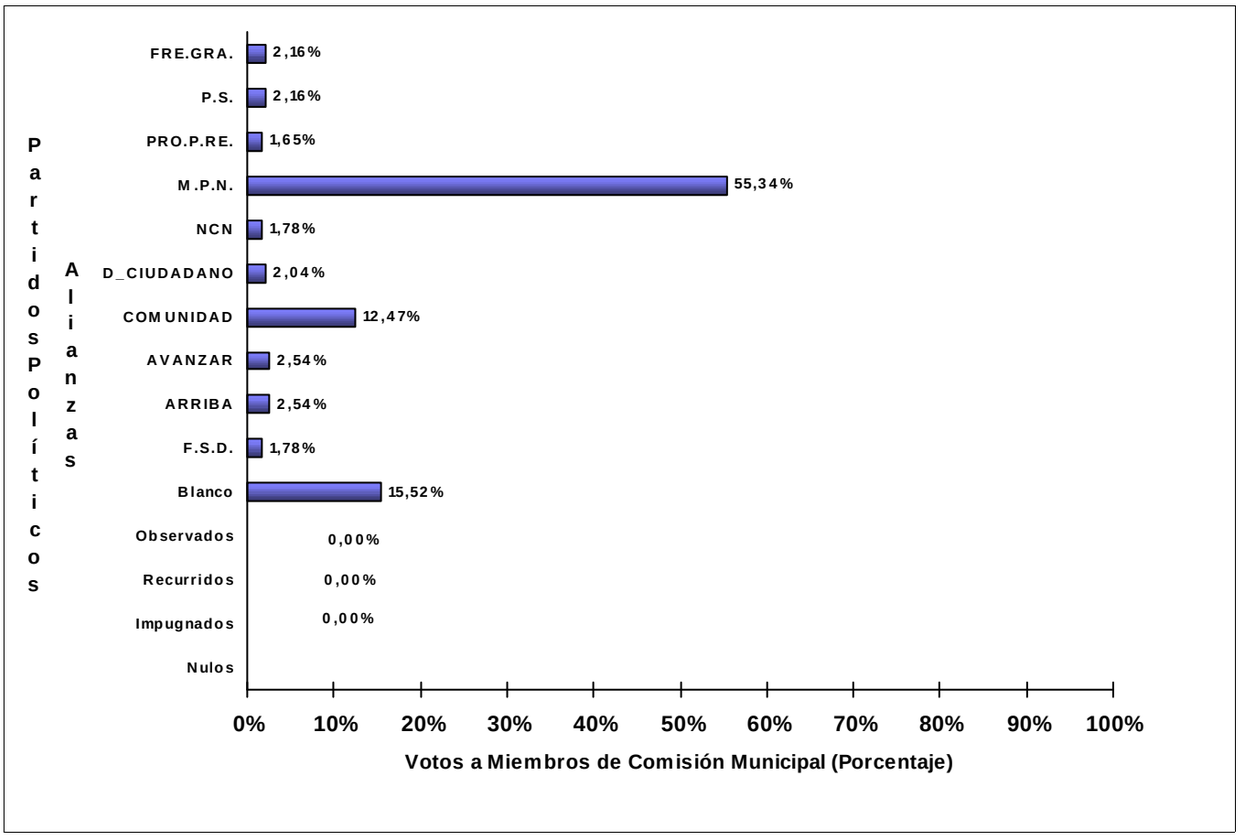

Partidos Políticos / Alianzas	Votos a CMC	% Sobre Total	% Votos Validos
41 - FRENTE GRANDE (FRE.GRA.)	17	2,16%	2,56%
50 - PARTIDO SOCIALISTA (P.S.)	17	2,16%	2,56%
64 - PRO - PROPUESTA REPUBLICANA (PRO.P.RE.)	13	1,65%	1,96%
151 - MOVIMIENTO POPULAR NEUQUINO (M.P.N.)	435	55,34%	65,51%
180 - NUEVO COMPROMISO NEUQUINO (NCN)	14	1,78%	2,11%
190 - DESARROLLO CIUDADANO (D_CIUDADANO)	16	2,04%	2,41%
191 - COMUNIDAD (COMUNIDAD)	98	12,47%	14,76%
192 - AVANZAR NEUQUEN (AVANZAR)	20	2,54%	3,01%
193 - ARRIBA NEUQUEN (ARRIBA)	20	2,54%	3,01%
842 - FRENTE SOCIAL POR LA DIGNIDAD (F.S.D.)	14	1,78%	2,11%
Votos en Blanco	122	15,52%	0
Votos Observados	0	0,00%	0,00%
Votos Recurridos	0	0,00%	0
Votos Impugnados	0	0,00%	0
Votos Nulos			0
TOTAL DE VOTOS	**786**		

(*): % Votos Validos a Comisión MC sobre **664** total de votos validos (positivos) emitidos para el sistema D´Hondt

Acuerdo 406-23
Anexo I

JUNTA ELECTORAL
Poder Judicial de la Provincia del Neuquén

ESCRUTINIO DEFINITIVO
COMICIOS PROVINCIALES - 16 DE ABRIL DE 2023

Total de votos a Miembros de Comisión Municipal por Partido Político / Alianza

Municipio: EL HUECU

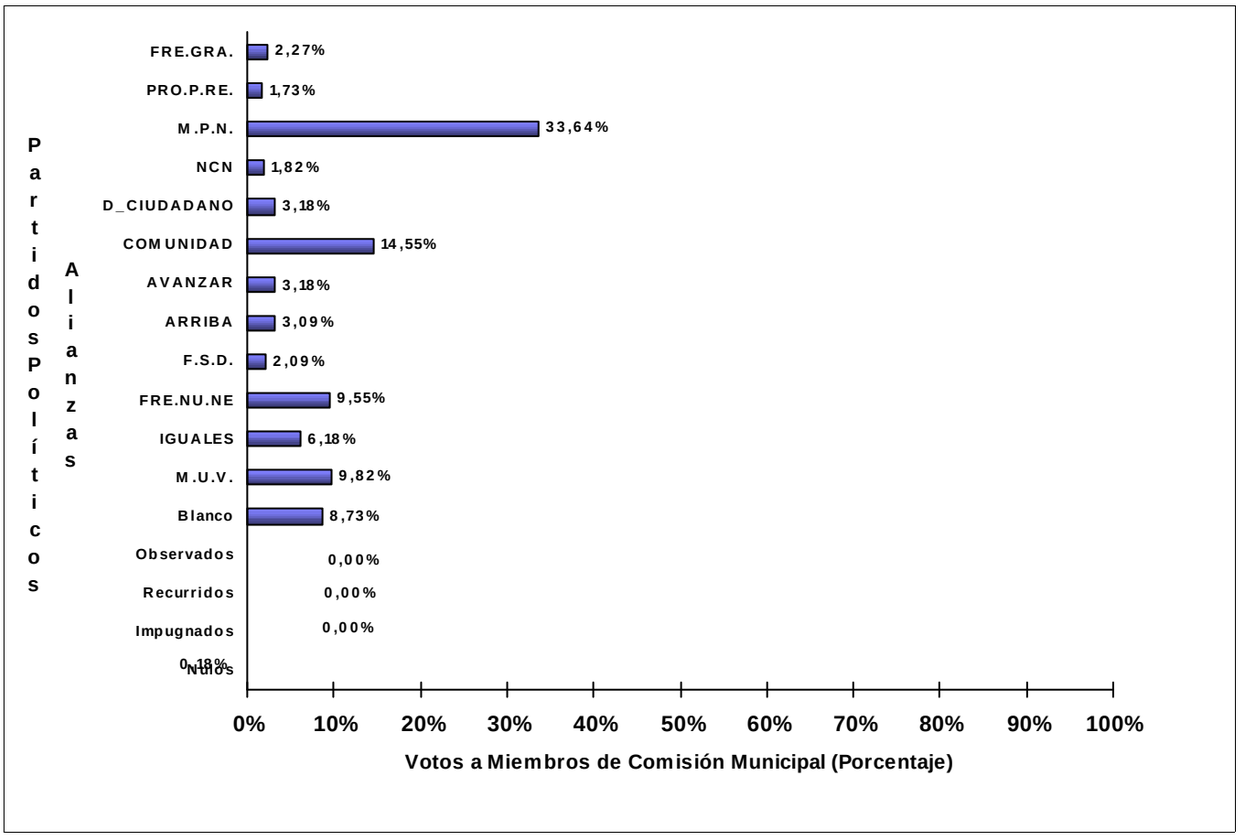

Partidos Políticos / Alianzas	Votos a CMC	% Sobre Total	% Votos Validos
41 - FRENTE GRANDE (FRE.GRA.)	25	2,27%	2,50%
64 - PRO - PROPUESTA REPUBLICANA (PRO.P.RE.)	19	1,73%	1,90%
151 - MOVIMIENTO POPULAR NEUQUINO (M.P.N.)	370	33,64%	36,93%
180 - NUEVO COMPROMISO NEUQUINO (NCN)	20	1,82%	2,00%
190 - DESARROLLO CIUDADANO (D_CIUDADANO)	35	3,18%	3,49%
191 - COMUNIDAD (COMUNIDAD)	160	14,55%	15,97%
192 - AVANZAR NEUQUEN (AVANZAR)	35	3,18%	3,49%
193 - ARRIBA NEUQUEN (ARRIBA)	34	3,09%	3,39%
842 - FRENTE SOCIAL POR LA DIGNIDAD (F.S.D.)	23	2,09%	2,30%
882 - FRENTE NUEVO NEUQUEN (FRE.NU.NE)	105	9,55%	10,48%
883 - IGUALES (IGUALES)	68	6,18%	6,79%
909 - MOVIMIENTO PARA LA UNIDAD VECINAL DE EL HUECU (M.U.V.)	108	9,82%	10,78%
Votos en Blanco	96	8,73%	0
Votos Observados	0	0,00%	0,00%
Votos Recurridos	0	0,00%	0
Votos Impugnados	0	0,00%	0
Votos Nulos	2	0,18%	0
TOTAL DE VOTOS	**1.100**		

(*): % Votos Validos a Comisión MC sobre **1.002** total de votos validos (positivos) emitidos para el sistema D´Hondt

JUNTA ELECTORAL
Poder Judicial de la Provincia del Neuquén

ESCRUTINIO DEFINITIVO
COMICIOS PROVINCIALES - 16 DE ABRIL DE 2023

Total de votos a Miembros de Comisión Municipal por Partido Político / Alianza

Municipio: HUINGANCO

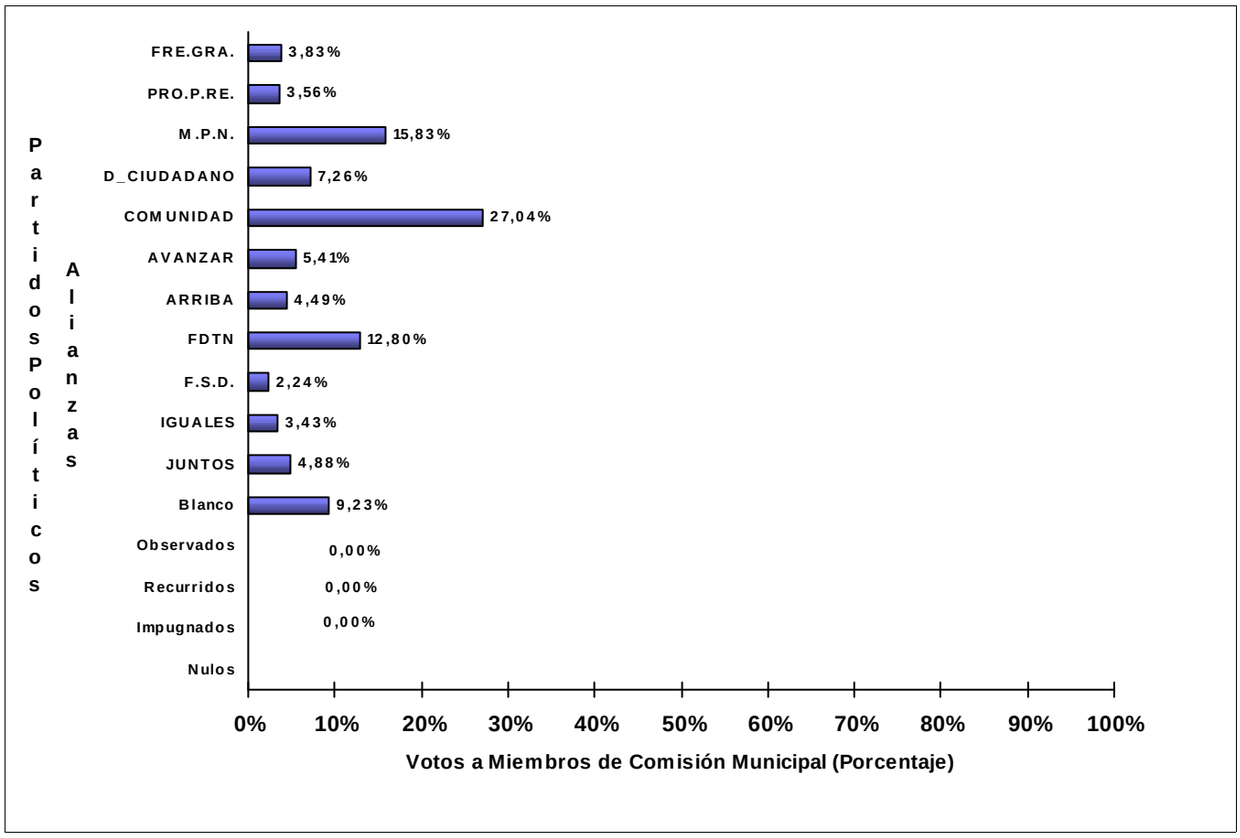

Partidos Políticos / Alianzas	Votos a CMC	% Sobre Total	% Votos Validos
41 - FRENTE GRANDE (FRE.GRA.)	29	3,83%	4,22%
64 - PRO - PROPUESTA REPUBLICANA (PRO.P.RE.)	27	3,56%	3,92%
151 - MOVIMIENTO POPULAR NEUQUINO (M.P.N.)	120	15,83%	17,44%
190 - DESARROLLO CIUDADANO (D_CIUDADANO)	55	7,26%	7,99%
191 - COMUNIDAD (COMUNIDAD)	205	27,04%	29,80%
192 - AVANZAR NEUQUEN (AVANZAR)	41	5,41%	5,96%
193 - ARRIBA NEUQUEN (ARRIBA)	34	4,49%	4,94%
673 - FRENTE DE TODOS NEUQUINO (FDTN)	97	12,80%	14,10%
842 - FRENTE SOCIAL POR LA DIGNIDAD (F.S.D.)	17	2,24%	2,47%
883 - IGUALES (IGUALES)	26	3,43%	3,78%
901 - JUNTOS (JUNTOS)	37	4,88%	5,38%
Votos en Blanco	70	9,23%	0
Votos Observados	0	0,00%	0,00%
Votos Recurridos	0	0,00%	0
Votos Impugnados	0	0,00%	0
Votos Nulos			0
TOTAL DE VOTOS	**758**		

(*): % Votos Validos a Comisión MC sobre **688** total de votos validos (positivos) emitidos para el sistema D´Hondt

Acuerdo 406-23
Anexo I

JUNTA ELECTORAL
Poder Judicial de la Provincia del Neuquén

ESCRUTINIO DEFINITIVO
COMICIOS PROVINCIALES - 16 DE ABRIL DE 2023

Total de votos a Miembros de Comisión Municipal por Partido Político / Alianza

Municipio: LAS COLORADAS

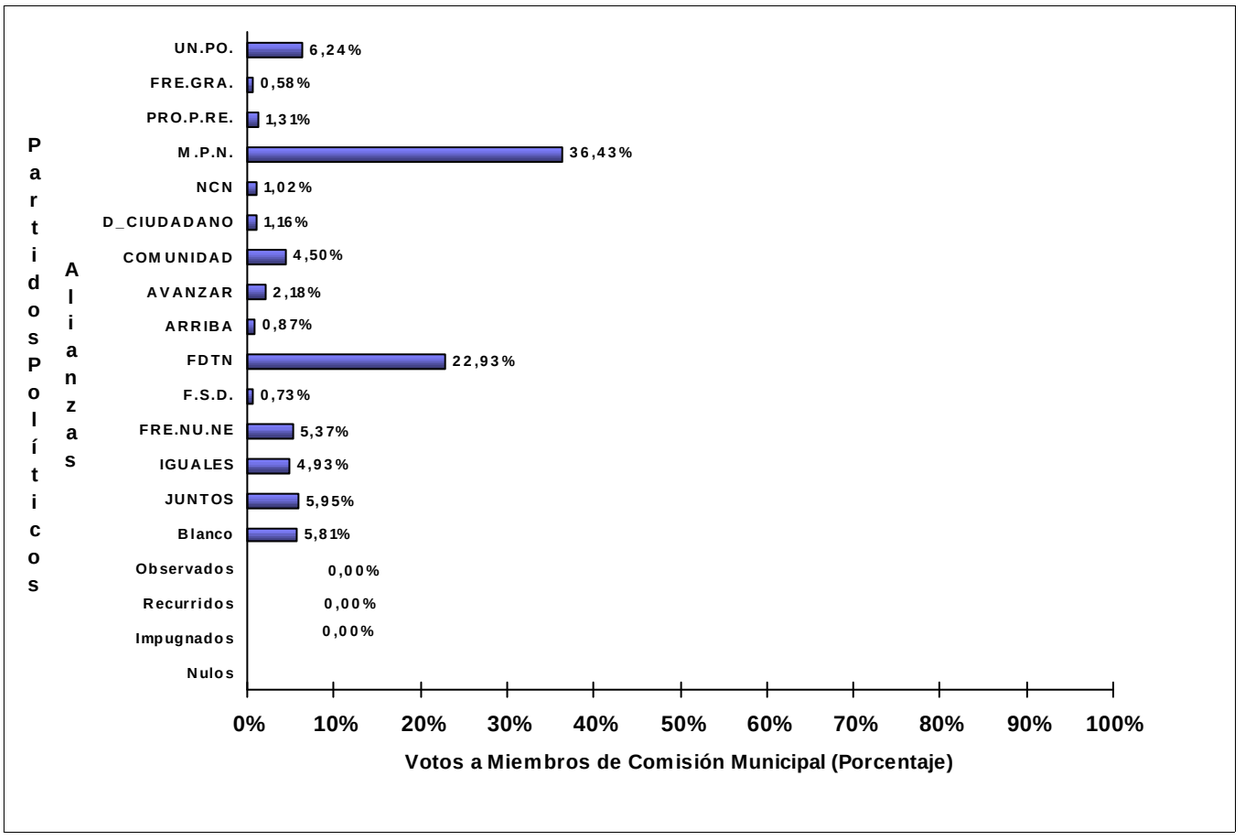

Partidos Políticos / Alianzas	Votos a CMC	% Sobre Total	% Votos Validos
23 - UNION POPULAR FEDERAL (UN.PO.)	43	6,24%	6,63%
41 - FRENTE GRANDE (FRE.GRA.)	4	0,58%	0,62%
64 - PRO - PROPUESTA REPUBLICANA (PRO.P.RE.)	9	1,31%	1,39%
151 - MOVIMIENTO POPULAR NEUQUINO (M.P.N.)	251	36,43%	38,67%
180 - NUEVO COMPROMISO NEUQUINO (NCN)	7	1,02%	1,08%
190 - DESARROLLO CIUDADANO (D_CIUDADANO)	8	1,16%	1,23%
191 - COMUNIDAD (COMUNIDAD)	31	4,50%	4,78%
192 - AVANZAR NEUQUEN (AVANZAR)	15	2,18%	2,31%
193 - ARRIBA NEUQUEN (ARRIBA)	6	0,87%	0,92%
673 - FRENTE DE TODOS NEUQUINO (FDTN)	158	22,93%	24,35%
842 - FRENTE SOCIAL POR LA DIGNIDAD (F.S.D.)	5	0,73%	0,77%
882 - FRENTE NUEVO NEUQUEN (FRE.NU.NE)	37	5,37%	5,70%
883 - IGUALES (IGUALES)	34	4,93%	5,24%
901 - JUNTOS (JUNTOS)	41	5,95%	6,32%
Votos en Blanco	40	5,81%	0
Votos Observados	0	0,00%	0,00%
Votos Recurridos	0	0,00%	0
Votos Impugnados	0	0,00%	0
Votos Nulos			0
TOTAL DE VOTOS	**689**		

(*): % Votos Validos a Comisión MC sobre **649** total de votos validos (positivos) emitidos para el sistema D´Hondt

Acuerdo 406-23
Anexo I

JUNTA ELECTORAL
Poder Judicial de la Provincia del Neuquén

ESCRUTINIO DEFINITIVO
COMICIOS PROVINCIALES - 16 DE ABRIL DE 2023

Total de votos a Miembros de Comisión Municipal por Partido Político / Alianza

Municipio: LOS MICHES

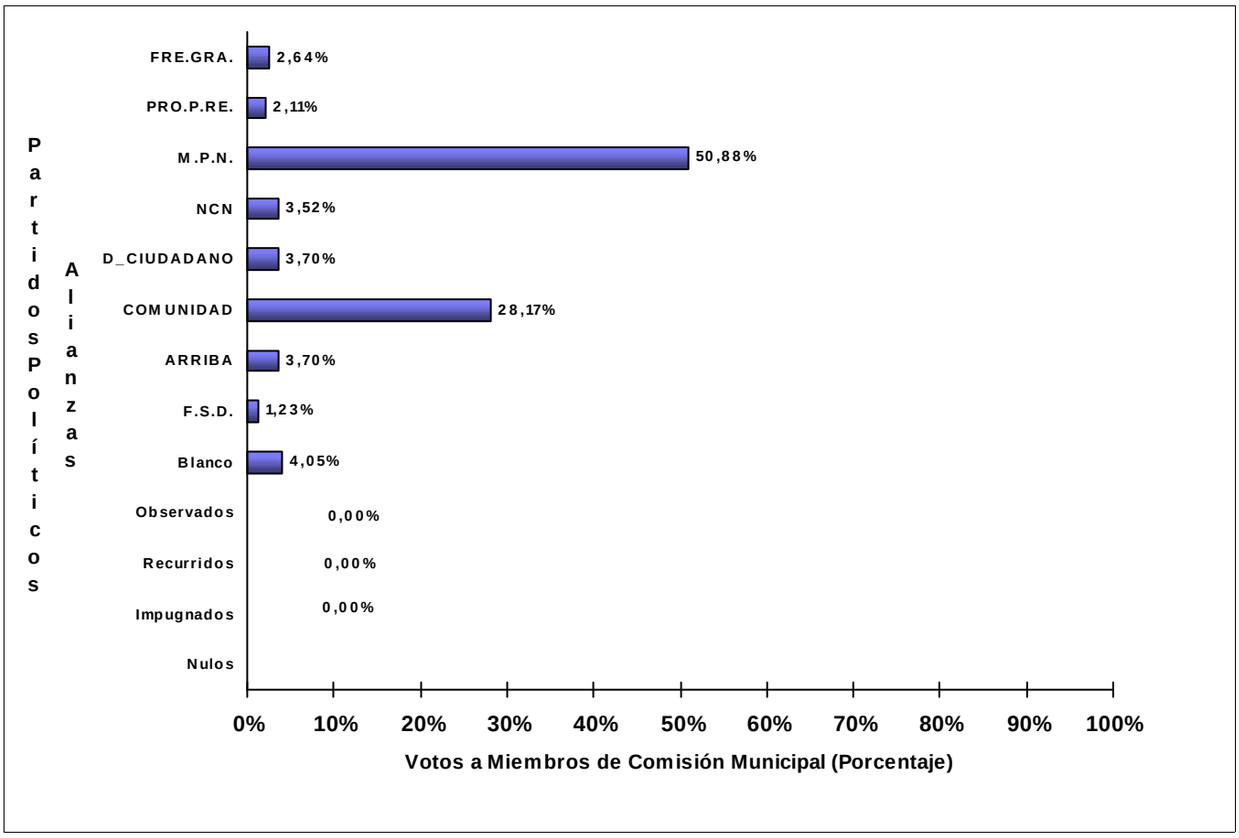

Partidos Políticos / Alianzas	Votos a CMC	% Sobre Total	% Votos Validos
41 - FRENTE GRANDE (FRE.GRA.)	15	2,64%	2,75%
64 - PRO - PROPUESTA REPUBLICANA (PRO.P.RE.)	12	2,11%	2,20%
151 - MOVIMIENTO POPULAR NEUQUINO (M.P.N.)	289	50,88%	53,03%
180 - NUEVO COMPROMISO NEUQUINO (NCN)	20	3,52%	3,67%
190 - DESARROLLO CIUDADANO (D_CIUDADANO)	21	3,70%	3,85%
191 - COMUNIDAD (COMUNIDAD)	160	28,17%	29,36%
193 - ARRIBA NEUQUEN (ARRIBA)	21	3,70%	3,85%
842 - FRENTE SOCIAL POR LA DIGNIDAD (F.S.D.)	7	1,23%	1,28%
Votos en Blanco	23	4,05%	0
Votos Observados	0	0,00%	0,00%
Votos Recurridos	0	0,00%	0
Votos Impugnados	0	0,00%	0
Votos Nulos			0
TOTAL DE VOTOS	**568**		

(*): % Votos Validos a Comisión MC sobre **545** total de votos validos (positivos) emitidos para el sistema D´Hondt

Acuerdo 406-23
Anexo I

JUNTA ELECTORAL
Poder Judicial de la Provincia del Neuquén

ESCRUTINIO DEFINITIVO
COMICIOS PROVINCIALES - 16 DE ABRIL DE 2023

Total de votos a Miembros de Comisión Municipal por Partido Político / Alianza

Municipio: TAQUIMILAN

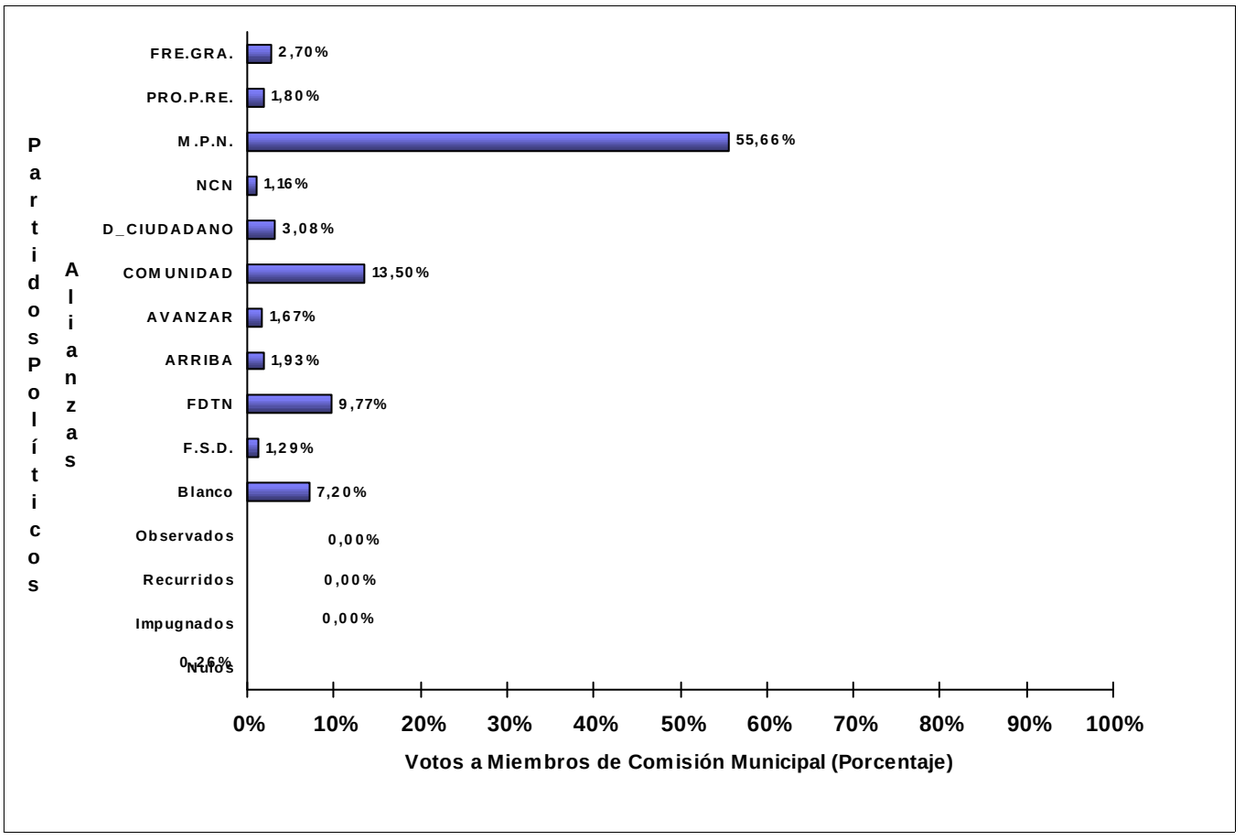

Partidos Políticos / Alianzas	Votos a CMC	% Sobre Total	% Votos Validos
41 - FRENTE GRANDE (FRE.GRA.)	21	2,70%	2,92%
64 - PRO - PROPUESTA REPUBLICANA (PRO.P.RE.)	14	1,80%	1,94%
151 - MOVIMIENTO POPULAR NEUQUINO (M.P.N.)	433	55,66%	60,14%
180 - NUEVO COMPROMISO NEUQUINO (NCN)	9	1,16%	1,25%
190 - DESARROLLO CIUDADANO (D_CIUDADANO)	24	3,08%	3,33%
191 - COMUNIDAD (COMUNIDAD)	105	13,50%	14,58%
192 - AVANZAR NEUQUEN (AVANZAR)	13	1,67%	1,81%
193 - ARRIBA NEUQUEN (ARRIBA)	15	1,93%	2,08%
673 - FRENTE DE TODOS NEUQUINO (FDTN)	76	9,77%	10,56%
842 - FRENTE SOCIAL POR LA DIGNIDAD (F.S.D.)	10	1,29%	1,39%
Votos en Blanco	56	7,20%	0
Votos Observados	0	0,00%	0,00%
Votos Recurridos	0	0,00%	0
Votos Impugnados	0	0,00%	0
Votos Nulos	2	0,26%	0
TOTAL DE VOTOS	**778**		

(*): % Votos Validos a Comisión MC sobre **720** total de votos validos (positivos) emitidos para el sistema D´Hondt

Acuerdo 406-23
Anexo I

JUNTA ELECTORAL
Poder Judicial de la Provincia del Neuquén

ESCRUTINIO DEFINITIVO
COMICIOS PROVINCIALES - 16 DE ABRIL DE 2023

Total de votos a Miembros de Comisión Municipal por Partido Político / Alianza

Municipio: TRICAO MALAL

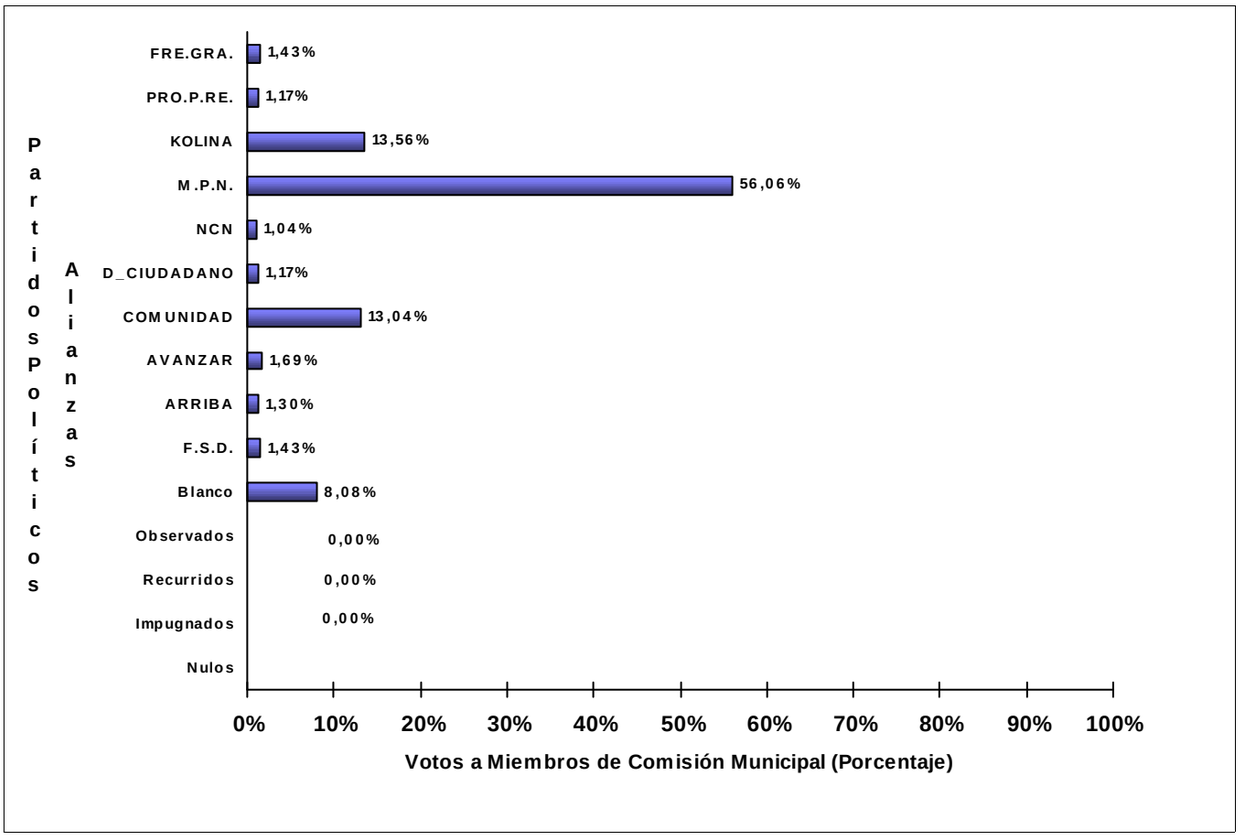

Partidos Políticos / Alianzas	Votos a CMC	% Sobre Total	% Votos Validos
41 - FRENTE GRANDE (FRE.GRA.)	11	1,43%	1,56%
64 - PRO - PROPUESTA REPUBLICANA (PRO.P.RE.)	9	1,17%	1,28%
67 - KOLINA (KOLINA)	104	13,56%	14,75%
151 - MOVIMIENTO POPULAR NEUQUINO (M.P.N.)	430	56,06%	60,99%
180 - NUEVO COMPROMISO NEUQUINO (NCN)	8	1,04%	1,13%
190 - DESARROLLO CIUDADANO (D_CIUDADANO)	9	1,17%	1,28%
191 - COMUNIDAD (COMUNIDAD)	100	13,04%	14,18%
192 - AVANZAR NEUQUEN (AVANZAR)	13	1,69%	1,84%
193 - ARRIBA NEUQUEN (ARRIBA)	10	1,30%	1,42%
842 - FRENTE SOCIAL POR LA DIGNIDAD (F.S.D.)	11	1,43%	1,56%
Votos en Blanco	62	8,08%	0
Votos Observados	0	0,00%	0,00%
Votos Recurridos	0	0,00%	0
Votos Impugnados	0	0,00%	0
Votos Nulos			0
TOTAL DE VOTOS	**767**		

(*): % Votos Validos a Comisión MC sobre **705** total de votos validos (positivos) emitidos para el sistema D´Hondt

Acuerdo 406-23
Anexo I

JUNTA ELECTORAL
Poder Judicial de la Provincia del Neuquén

ESCRUTINIO DEFINITIVO
COMICIOS PROVINCIALES - 16 DE ABRIL DE 2023

Total de votos a Presidente de Comisión de Fomento por Partido Político / Alianza
Comisión de Fomento: AGUADA SAN ROQUE

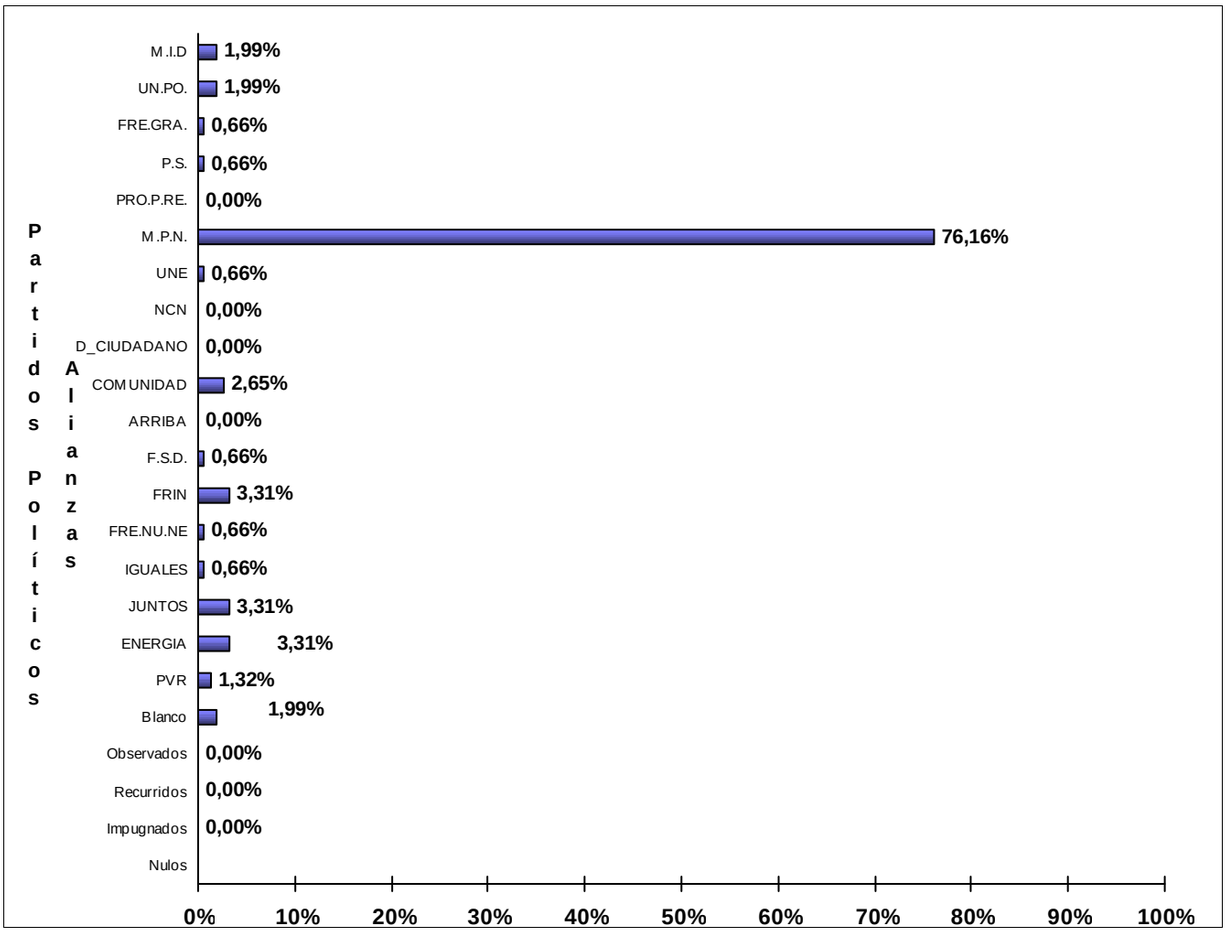

Partidos Políticos / Alianzas	Votos a Pres.Com.F.	
1 - MOVIMIENTO DE INTEGRACION Y DESARROLLO (M.I.D)	3	1,99%
23 - UNION POPULAR FEDERAL (UN.PO.)	3	1,99%
41 - FRENTE GRANDE (FRE.GRA.)	1	0,66%
50 - PARTIDO SOCIALISTA (P.S.)	1	0,66%
64 - PRO - PROPUESTA REPUBLICANA (PRO.P.RE.)	0	0,00%
151 - MOVIMIENTO POPULAR NEUQUINO (M.P.N.)	115	76,16%
166 - UNION DE LOS NEUQUINOS - UNE (UNE)	1	0,66%
180 - NUEVO COMPROMISO NEUQUINO (NCN)	0	0,00%
190 - DESARROLLO CIUDADANO (D_CIUDADANO)	0	0,00%
191 - COMUNIDAD (COMUNIDAD)	4	2,65%
193 - ARRIBA NEUQUEN (ARRIBA)	0	0,00%
842 - FRENTE SOCIAL POR LA DIGNIDAD (F.S.D.)	1	0,66%
863 - FRENTE INTEGRADOR NEUQUINO (FRIN)	5	3,31%
882 - FRENTE NUEVO NEUQUEN (FRE.NU.NE)	1	0,66%
883 - IGUALES (IGUALES)	1	0,66%
901 - JUNTOS (JUNTOS)	5	3,31%
914 - ENERGIA CIUDADANA (ENERGIA)	5	3,31%
915 - PARTIDO VECINAL RENOVADOR (PVR)	2	1,32%
Votos en Blanco	3	1,99%
Votos Observados	0	0,00%
Votos Recurridos	0	0,00%
Votos Impugnados	0	0,00%
Votos Nulos		
TOTAL DE VOTOS	**151**	

Acuerdo 406-23
Anexo I

JUNTA ELECTORAL
Poder Judicial de la Provincia del Neuquén

ESCRUTINIO DEFINITIVO
COMICIOS PROVINCIALES - 16 DE ABRIL DE 2023

Total de votos a Presidente de Comisión de Fomento por Partido Político / Alianza
Comisión de Fomento: COVUNCO ABAJO

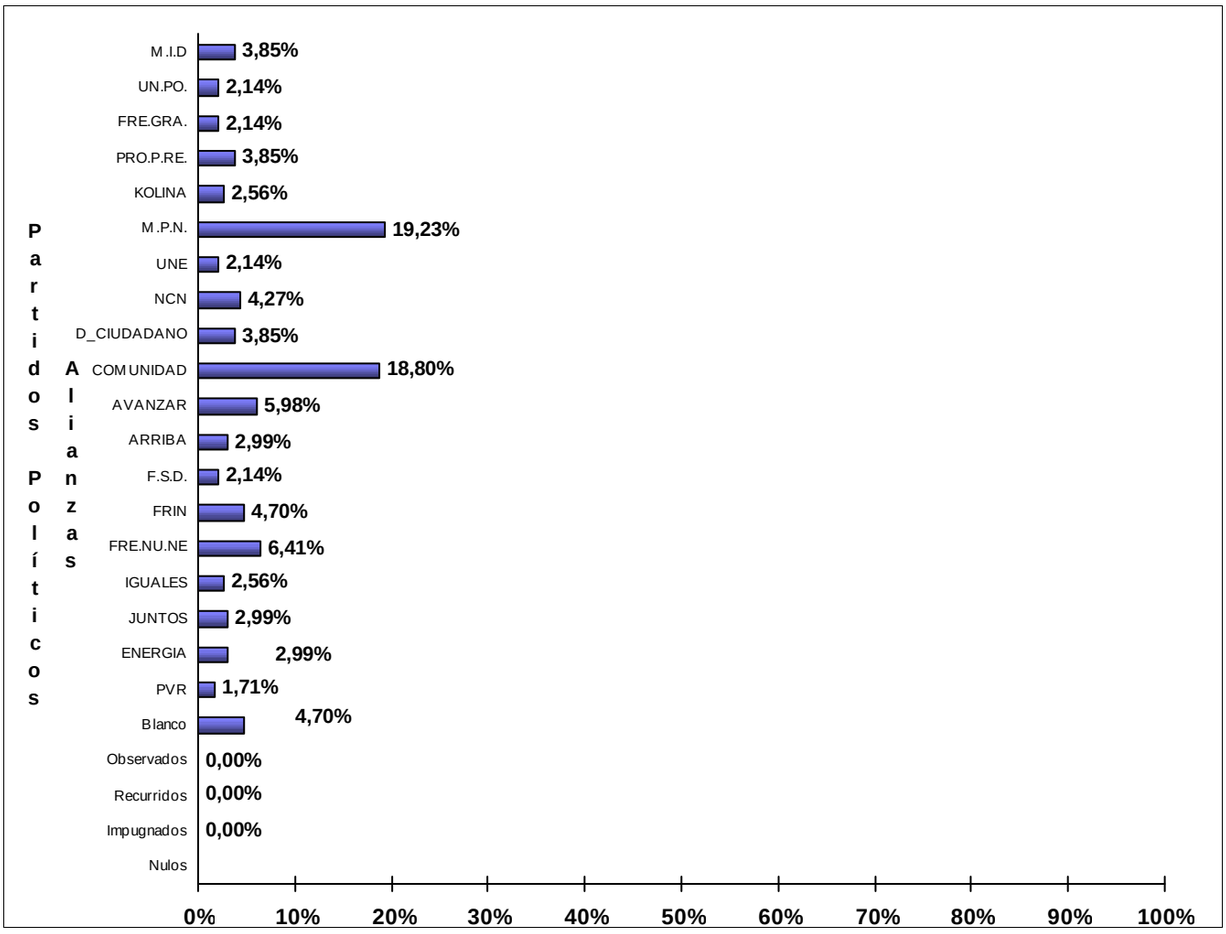

Partidos Políticos / Alianzas	Votos a Pres.Com.F.	
1 - MOVIMIENTO DE INTEGRACION Y DESARROLLO (M.I.D)	9	3,85%
23 - UNION POPULAR FEDERAL (UN.PO.)	5	2,14%
41 - FRENTE GRANDE (FRE.GRA.)	5	2,14%
64 - PRO - PROPUESTA REPUBLICANA (PRO.P.RE.)	9	3,85%
67 - KOLINA (KOLINA)	6	2,56%
151 - MOVIMIENTO POPULAR NEUQUINO (M.P.N.)	45	19,23%
166 - UNION DE LOS NEUQUINOS - UNE (UNE)	5	2,14%
180 - NUEVO COMPROMISO NEUQUINO (NCN)	10	4,27%
190 - DESARROLLO CIUDADANO (D_CIUDADANO)	9	3,85%
191 - COMUNIDAD (COMUNIDAD)	44	18,80%
192 - AVANZAR NEUQUEN (AVANZAR)	14	5,98%
193 - ARRIBA NEUQUEN (ARRIBA)	7	2,99%
842 - FRENTE SOCIAL POR LA DIGNIDAD (F.S.D.)	5	2,14%
863 - FRENTE INTEGRADOR NEUQUINO (FRIN)	11	4,70%
882 - FRENTE NUEVO NEUQUEN (FRE.NU.NE)	15	6,41%
883 - IGUALES (IGUALES)	6	2,56%
901 - JUNTOS (JUNTOS)	7	2,99%
914 - ENERGIA CIUDADANA (ENERGIA)	7	2,99%
915 - PARTIDO VECINAL RENOVADOR (PVR)	4	1,71%
Votos en Blanco	11	4,70%
Votos Observados	0	0,00%
Votos Recurridos	0	0,00%
Votos Impugnados	0	0,00%
Votos Nulos		
TOTAL DE VOTOS	**234**	

Acuerdo 406-23
Anexo I

JUNTA ELECTORAL
Poder Judicial de la Provincia del Neuquén

ESCRUTINIO DEFINITIVO
COMICIOS PROVINCIALES - 16 DE ABRIL DE 2023

Total de votos a Presidente de Comisión de Fomento por Partido Político / Alianza
Comisión de Fomento: COYUCO-COCHICO

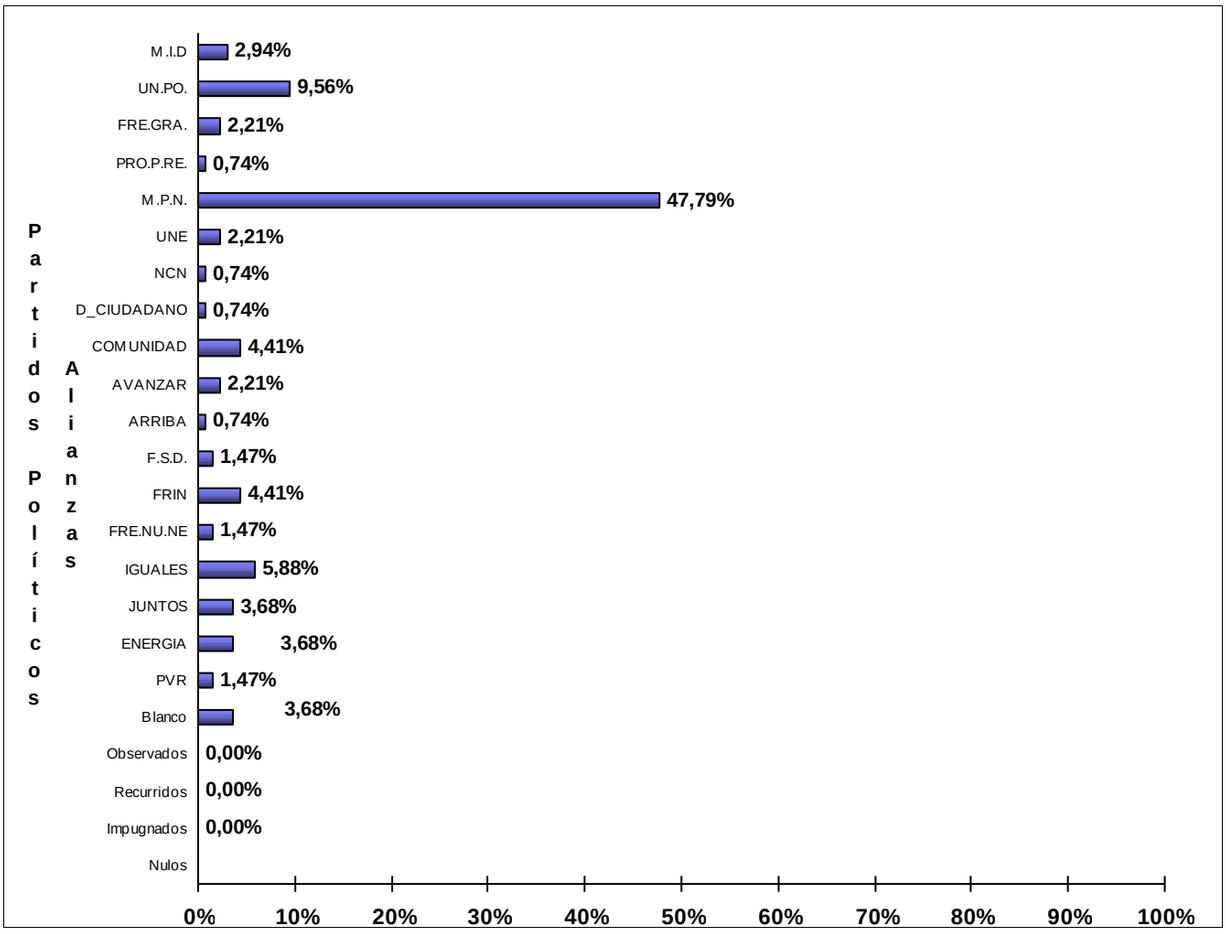

Partidos Políticos / Alianzas	Votos a Pres.Com.F.	
1 - MOVIMIENTO DE INTEGRACION Y DESARROLLO (M.I.D)	4	2,94%
23 - UNION POPULAR FEDERAL (UN.PO.)	13	9,56%
41 - FRENTE GRANDE (FRE.GRA.)	3	2,21%
64 - PRO - PROPUESTA REPUBLICANA (PRO.P.RE.)	1	0,74%
151 - MOVIMIENTO POPULAR NEUQUINO (M.P.N.)	65	47,79%
166 - UNION DE LOS NEUQUINOS - UNE (UNE)	3	2,21%
180 - NUEVO COMPROMISO NEUQUINO (NCN)	1	0,74%
190 - DESARROLLO CIUDADANO (D_CIUDADANO)	1	0,74%
191 - COMUNIDAD (COMUNIDAD)	6	4,41%
192 - AVANZAR NEUQUEN (AVANZAR)	3	2,21%
193 - ARRIBA NEUQUEN (ARRIBA)	1	0,74%
842 - FRENTE SOCIAL POR LA DIGNIDAD (F.S.D.)	2	1,47%
863 - FRENTE INTEGRADOR NEUQUINO (FRIN)	6	4,41%
882 - FRENTE NUEVO NEUQUEN (FRE.NU.NE)	2	1,47%
883 - IGUALES (IGUALES)	8	5,88%
901 - JUNTOS (JUNTOS)	5	3,68%
914 - ENERGIA CIUDADANA (ENERGIA)	5	3,68%
915 - PARTIDO VECINAL RENOVADOR (PVR)	2	1,47%
Votos en Blanco	5	3,68%
Votos Observados	0	0,00%
Votos Recurridos	0	0,00%
Votos Impugnados	0	0,00%
Votos Nulos		
TOTAL DE VOTOS	**136**	

JUNTA ELECTORAL
Poder Judicial de la Provincia del Neuquén

ESCRUTINIO DEFINITIVO
COMICIOS PROVINCIALES - 16 DE ABRIL DE 2023

Total de votos a Presidente de Comisión de Fomento por Partido Político / Alianza
Comisión de Fomento: CHORRIACA

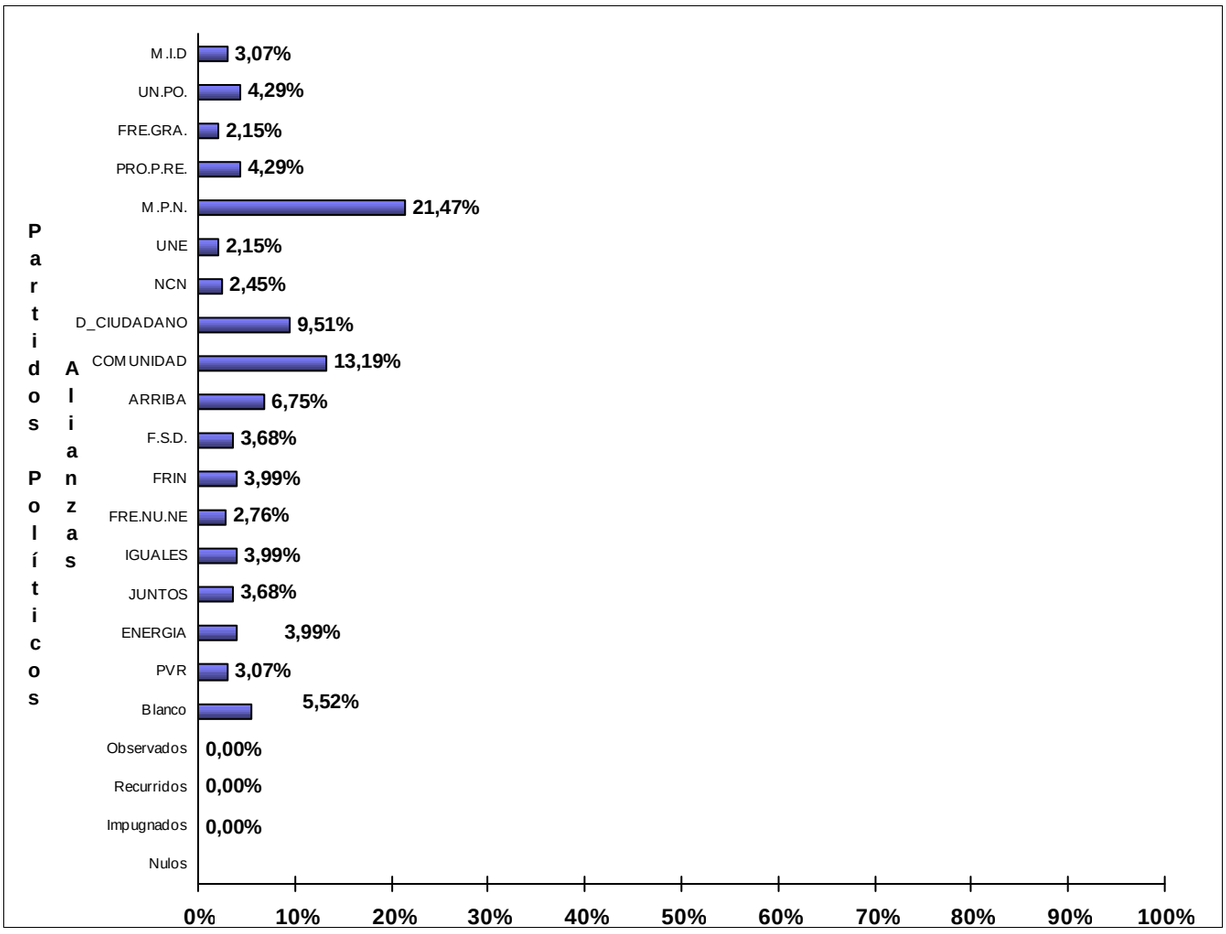

Partidos Políticos / Alianzas	Votos a Pres.Com.F.	
1 - MOVIMIENTO DE INTEGRACION Y DESARROLLO (M.I.D)	10	3,07%
23 - UNION POPULAR FEDERAL (UN.PO.)	14	4,29%
41 - FRENTE GRANDE (FRE.GRA.)	7	2,15%
64 - PRO - PROPUESTA REPUBLICANA (PRO.P.RE.)	14	4,29%
151 - MOVIMIENTO POPULAR NEUQUINO (M.P.N.)	70	21,47%
166 - UNION DE LOS NEUQUINOS - UNE (UNE)	7	2,15%
180 - NUEVO COMPROMISO NEUQUINO (NCN)	8	2,45%
190 - DESARROLLO CIUDADANO (D_CIUDADANO)	31	9,51%
191 - COMUNIDAD (COMUNIDAD)	43	13,19%
193 - ARRIBA NEUQUEN (ARRIBA)	22	6,75%
842 - FRENTE SOCIAL POR LA DIGNIDAD (F.S.D.)	12	3,68%
863 - FRENTE INTEGRADOR NEUQUINO (FRIN)	13	3,99%
882 - FRENTE NUEVO NEUQUEN (FRE.NU.NE)	9	2,76%
883 - IGUALES (IGUALES)	13	3,99%
901 - JUNTOS (JUNTOS)	12	3,68%
914 - ENERGIA CIUDADANA (ENERGIA)	13	3,99%
915 - PARTIDO VECINAL RENOVADOR (PVR)	10	3,07%
Votos en Blanco	18	5,52%
Votos Observados	0	0,00%
Votos Recurridos	0	0,00%
Votos Impugnados	0	0,00%
Votos Nulos		
TOTAL DE VOTOS	**326**	

Acuerdo 406-23
Anexo I

JUNTA ELECTORAL
Poder Judicial de la Provincia del Neuquén

ESCRUTINIO DEFINITIVO
COMICIOS PROVINCIALES - 16 DE ABRIL DE 2023

Total de votos a Presidente de Comisión de Fomento por Partido Político / Alianza
Comisión de Fomento: EL SAUCE

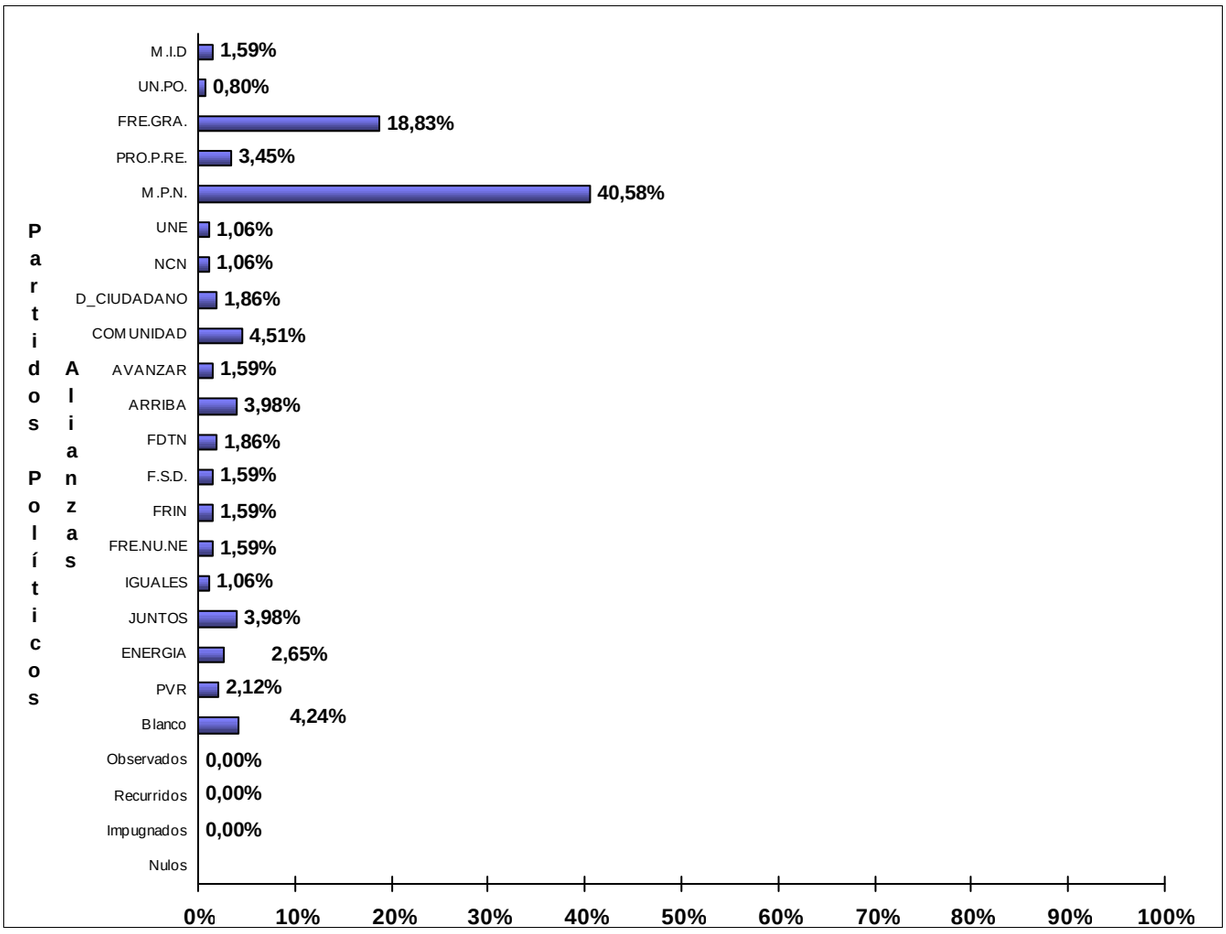

Partidos Políticos / Alianzas	Votos a Pres.Com.F.	
1 - MOVIMIENTO DE INTEGRACION Y DESARROLLO (M.I.D)	6	1,59%
23 - UNION POPULAR FEDERAL (UN.PO.)	3	0,80%
41 - FRENTE GRANDE (FRE.GRA.)	71	18,83%
64 - PRO - PROPUESTA REPUBLICANA (PRO.P.RE.)	13	3,45%
151 - MOVIMIENTO POPULAR NEUQUINO (M.P.N.)	153	40,58%
166 - UNION DE LOS NEUQUINOS - UNE (UNE)	4	1,06%
180 - NUEVO COMPROMISO NEUQUINO (NCN)	4	1,06%
190 - DESARROLLO CIUDADANO (D_CIUDADANO)	7	1,86%
191 - COMUNIDAD (COMUNIDAD)	17	4,51%
192 - AVANZAR NEUQUEN (AVANZAR)	6	1,59%
193 - ARRIBA NEUQUEN (ARRIBA)	15	3,98%
673 - FRENTE DE TODOS NEUQUINO (FDTN)	7	1,86%
842 - FRENTE SOCIAL POR LA DIGNIDAD (F.S.D.)	6	1,59%
863 - FRENTE INTEGRADOR NEUQUINO (FRIN)	6	1,59%
882 - FRENTE NUEVO NEUQUEN (FRE.NU.NE)	6	1,59%
883 - IGUALES (IGUALES)	4	1,06%
901 - JUNTOS (JUNTOS)	15	3,98%
914 - ENERGIA CIUDADANA (ENERGIA)	10	2,65%
915 - PARTIDO VECINAL RENOVADOR (PVR)	8	2,12%
Votos en Blanco	16	4,24%
Votos Observados	0	0,00%
Votos Recurridos	0	0,00%
Votos Impugnados	0	0,00%
Votos Nulos		
TOTAL DE VOTOS	**377**	

JUNTA ELECTORAL
Poder Judicial de la Provincia del Neuquén

ESCRUTINIO DEFINITIVO
COMICIOS PROVINCIALES - 16 DE ABRIL DE 2023

Total de votos a Presidente de Comisión de Fomento por Partido Político / Alianza
Comisión de Fomento: GUAÑACOS

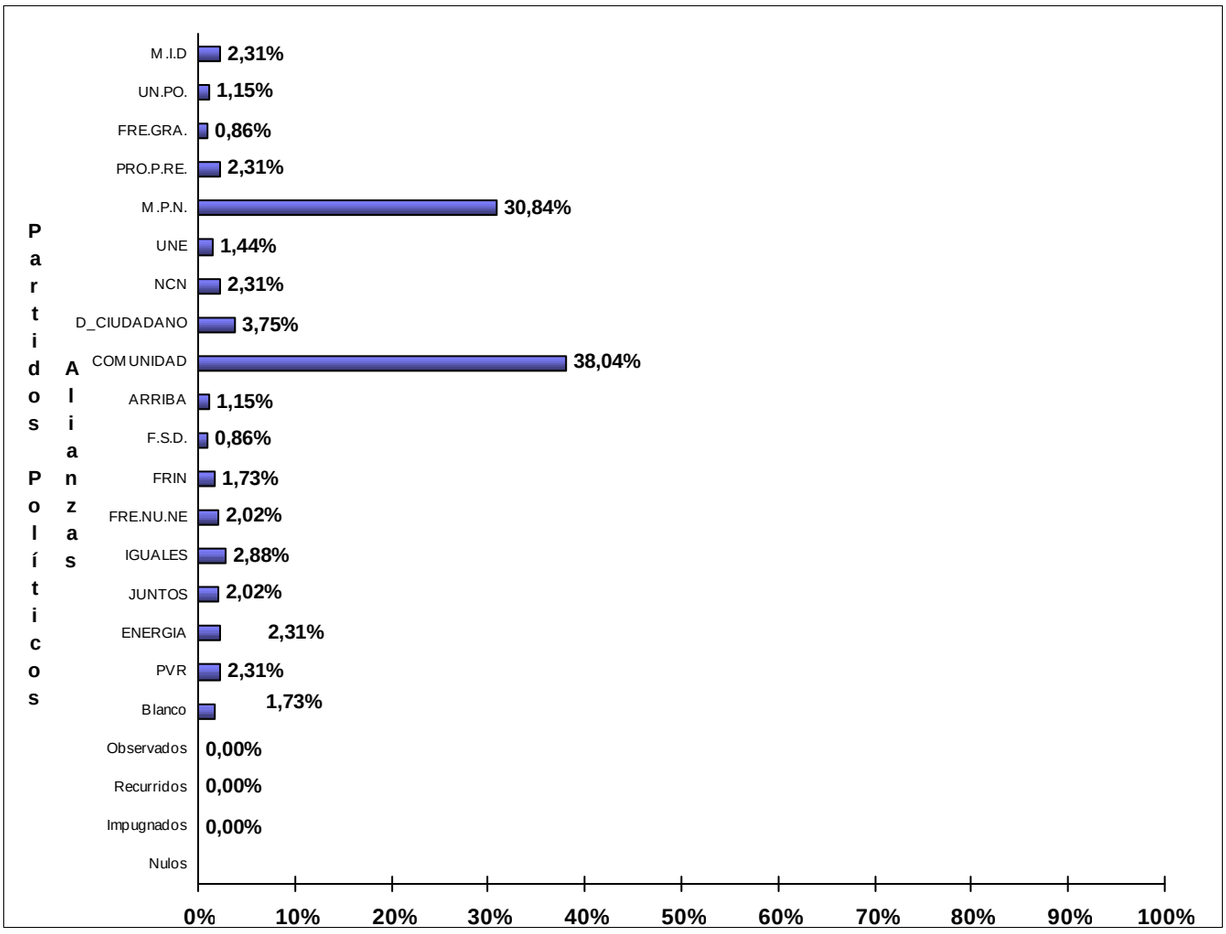

Partidos Políticos / Alianzas	Votos a Pres.Com.F.	
1 - MOVIMIENTO DE INTEGRACION Y DESARROLLO (M.I.D)	8	2,31%
23 - UNION POPULAR FEDERAL (UN.PO.)	4	1,15%
41 - FRENTE GRANDE (FRE.GRA.)	3	0,86%
64 - PRO - PROPUESTA REPUBLICANA (PRO.P.RE.)	8	2,31%
151 - MOVIMIENTO POPULAR NEUQUINO (M.P.N.)	107	30,84%
166 - UNION DE LOS NEUQUINOS - UNE (UNE)	5	1,44%
180 - NUEVO COMPROMISO NEUQUINO (NCN)	8	2,31%
190 - DESARROLLO CIUDADANO (D_CIUDADANO)	13	3,75%
191 - COMUNIDAD (COMUNIDAD)	132	38,04%
193 - ARRIBA NEUQUEN (ARRIBA)	4	1,15%
842 - FRENTE SOCIAL POR LA DIGNIDAD (F.S.D.)	3	0,86%
863 - FRENTE INTEGRADOR NEUQUINO (FRIN)	6	1,73%
882 - FRENTE NUEVO NEUQUEN (FRE.NU.NE)	7	2,02%
883 - IGUALES (IGUALES)	10	2,88%
901 - JUNTOS (JUNTOS)	7	2,02%
914 - ENERGIA CIUDADANA (ENERGIA)	8	2,31%
915 - PARTIDO VECINAL RENOVADOR (PVR)	8	2,31%
Votos en Blanco	6	1,73%
Votos Observados	0	0,00%
Votos Recurridos	0	0,00%
Votos Impugnados	0	0,00%
Votos Nulos		
TOTAL DE VOTOS	**347**	

Acuerdo 406-23
Anexo I

JUNTA ELECTORAL
Poder Judicial de la Provincia del Neuquén

ESCRUTINIO DEFINITIVO
COMICIOS PROVINCIALES - 16 DE ABRIL DE 2023

Total de votos a Presidente de Comisión de Fomento por Partido Político / Alianza
Comisión de Fomento: LOS CATUTOS

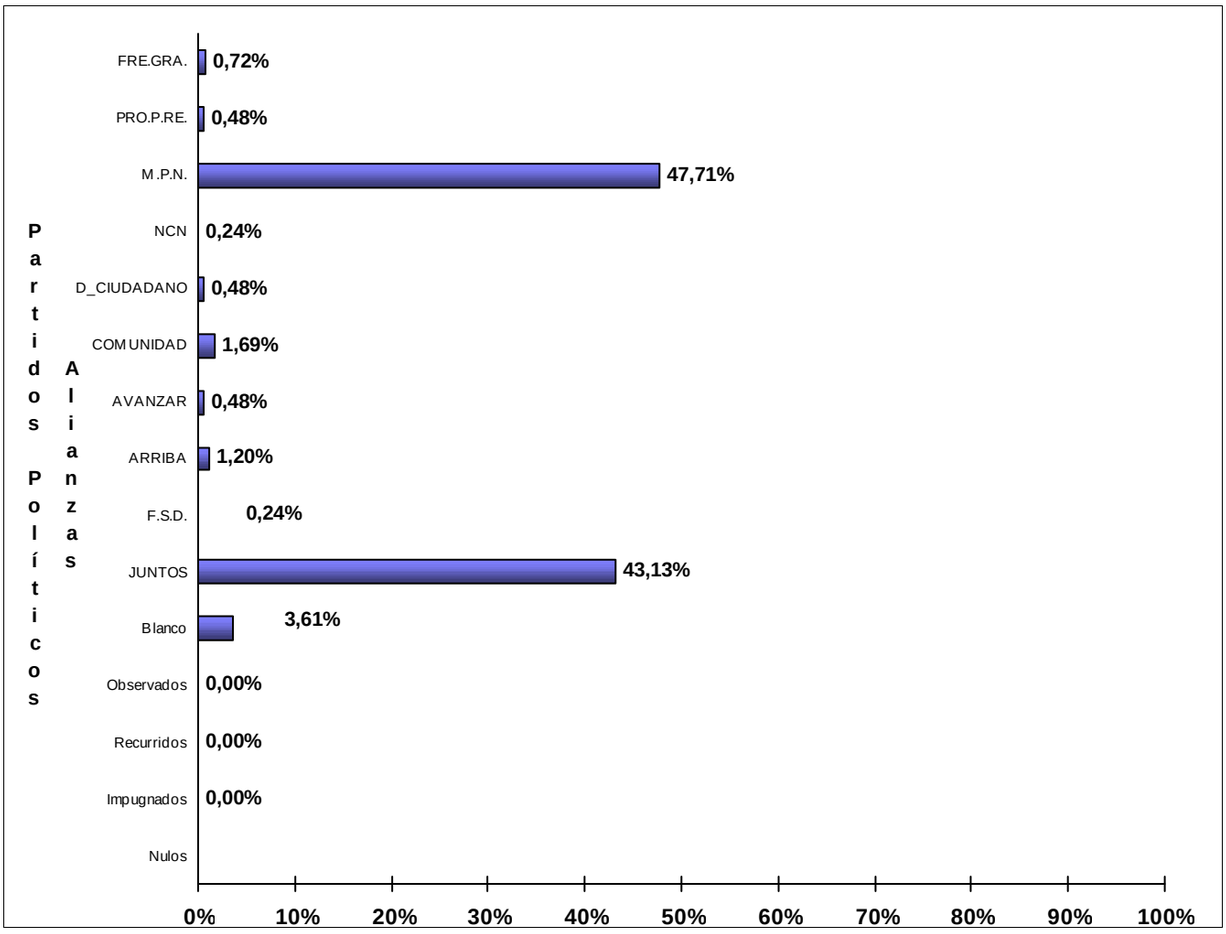

Partidos Políticos / Alianzas	Votos a Pres.Com.F.	
41 - FRENTE GRANDE (FRE.GRA.)	3	0,72%
64 - PRO - PROPUESTA REPUBLICANA (PRO.P.RE.)	2	0,48%
151 - MOVIMIENTO POPULAR NEUQUINO (M.P.N.)	198	47,71%
180 - NUEVO COMPROMISO NEUQUINO (NCN)	1	0,24%
190 - DESARROLLO CIUDADANO (D_CIUDADANO)	2	0,48%
191 - COMUNIDAD (COMUNIDAD)	7	1,69%
192 - AVANZAR NEUQUEN (AVANZAR)	2	0,48%
193 - ARRIBA NEUQUEN (ARRIBA)	5	1,20%
842 - FRENTE SOCIAL POR LA DIGNIDAD (F.S.D.)	1	0,24%
901 - JUNTOS (JUNTOS)	179	43,13%
Votos en Blanco	15	3,61%
Votos Observados	0	0,00%
Votos Recurridos	0	0,00%
Votos Impugnados	0	0,00%
Votos Nulos		
TOTAL DE VOTOS	**415**	

Acuerdo 406-23
Anexo I

JUNTA ELECTORAL
Poder Judicial de la Provincia del Neuquén

ESCRUTINIO DEFINITIVO
COMICIOS PROVINCIALES - 16 DE ABRIL DE 2023

Total de votos a Presidente de Comisión de Fomento por Partido Político / Alianza
Comisión de Fomento: LOS CHIHUIDOS

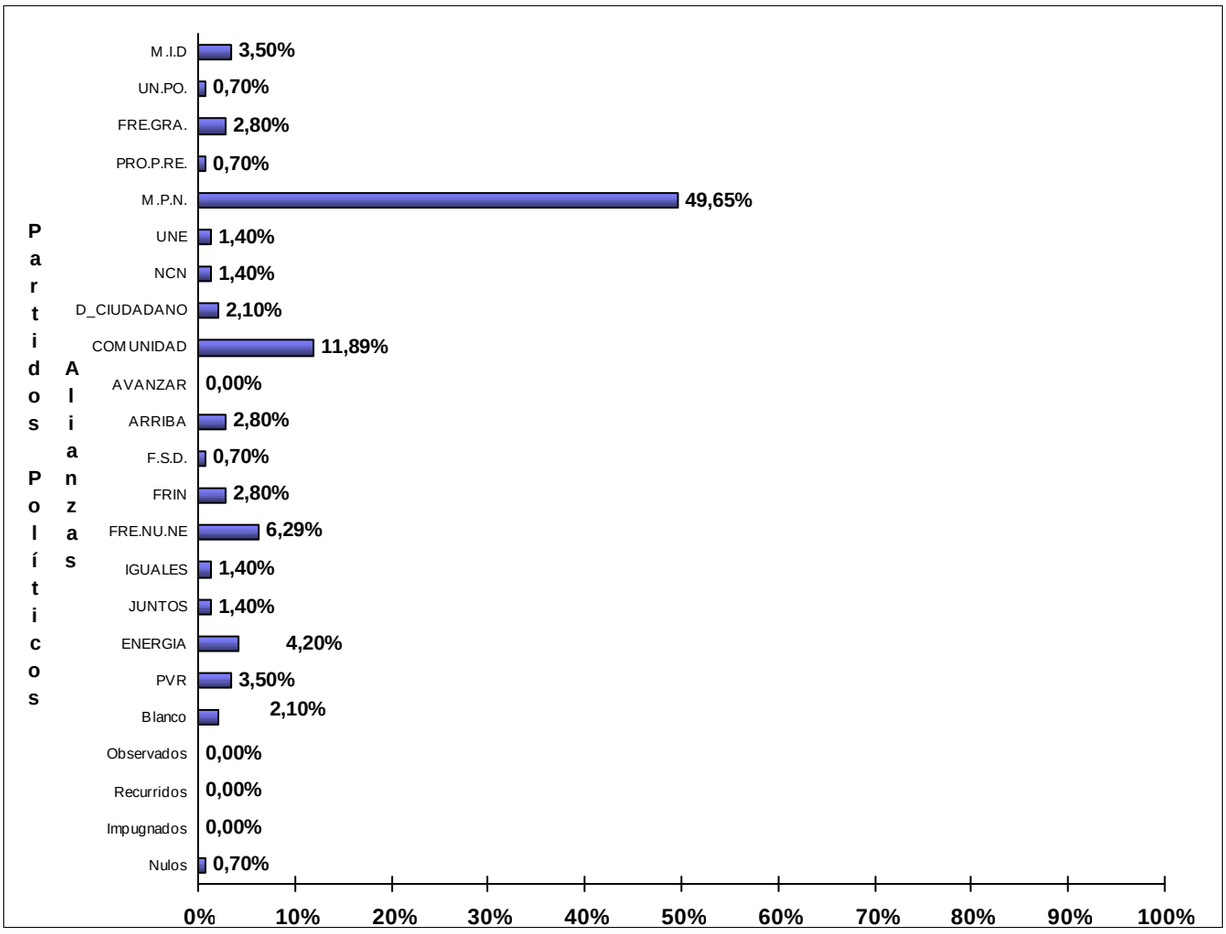

Partidos Políticos / Alianzas	Votos a Pres.Com.F.	
1 - MOVIMIENTO DE INTEGRACION Y DESARROLLO (M.I.D)	5	3,50%
23 - UNION POPULAR FEDERAL (UN.PO.)	1	0,70%
41 - FRENTE GRANDE (FRE.GRA.)	4	2,80%
64 - PRO - PROPUESTA REPUBLICANA (PRO.P.RE.)	1	0,70%
151 - MOVIMIENTO POPULAR NEUQUINO (M.P.N.)	71	49,65%
166 - UNION DE LOS NEUQUINOS - UNE (UNE)	2	1,40%
180 - NUEVO COMPROMISO NEUQUINO (NCN)	2	1,40%
190 - DESARROLLO CIUDADANO (D_CIUDADANO)	3	2,10%
191 - COMUNIDAD (COMUNIDAD)	17	11,89%
192 - AVANZAR NEUQUEN (AVANZAR)	0	0,00%
193 - ARRIBA NEUQUEN (ARRIBA)	4	2,80%
842 - FRENTE SOCIAL POR LA DIGNIDAD (F.S.D.)	1	0,70%
863 - FRENTE INTEGRADOR NEUQUINO (FRIN)	4	2,80%
882 - FRENTE NUEVO NEUQUEN (FRE.NU.NE)	9	6,29%
883 - IGUALES (IGUALES)	2	1,40%
901 - JUNTOS (JUNTOS)	2	1,40%
914 - ENERGIA CIUDADANA (ENERGIA)	6	4,20%
915 - PARTIDO VECINAL RENOVADOR (PVR)	5	3,50%
Votos en Blanco	3	2,10%
Votos Observados	0	0,00%
Votos Recurridos	0	0,00%
Votos Impugnados	0	0,00%
Votos Nulos	1	0,70%
TOTAL DE VOTOS	**143**	

Acuerdo 406-23
Anexo I

JUNTA ELECTORAL
Poder Judicial de la Provincia del Neuquén

ESCRUTINIO DEFINITIVO
COMICIOS PROVINCIALES - 16 DE ABRIL DE 2023

Total de votos a Presidente de Comisión de Fomento por Partido Político / Alianza
Comisión de Fomento: MANZANO AMARGO

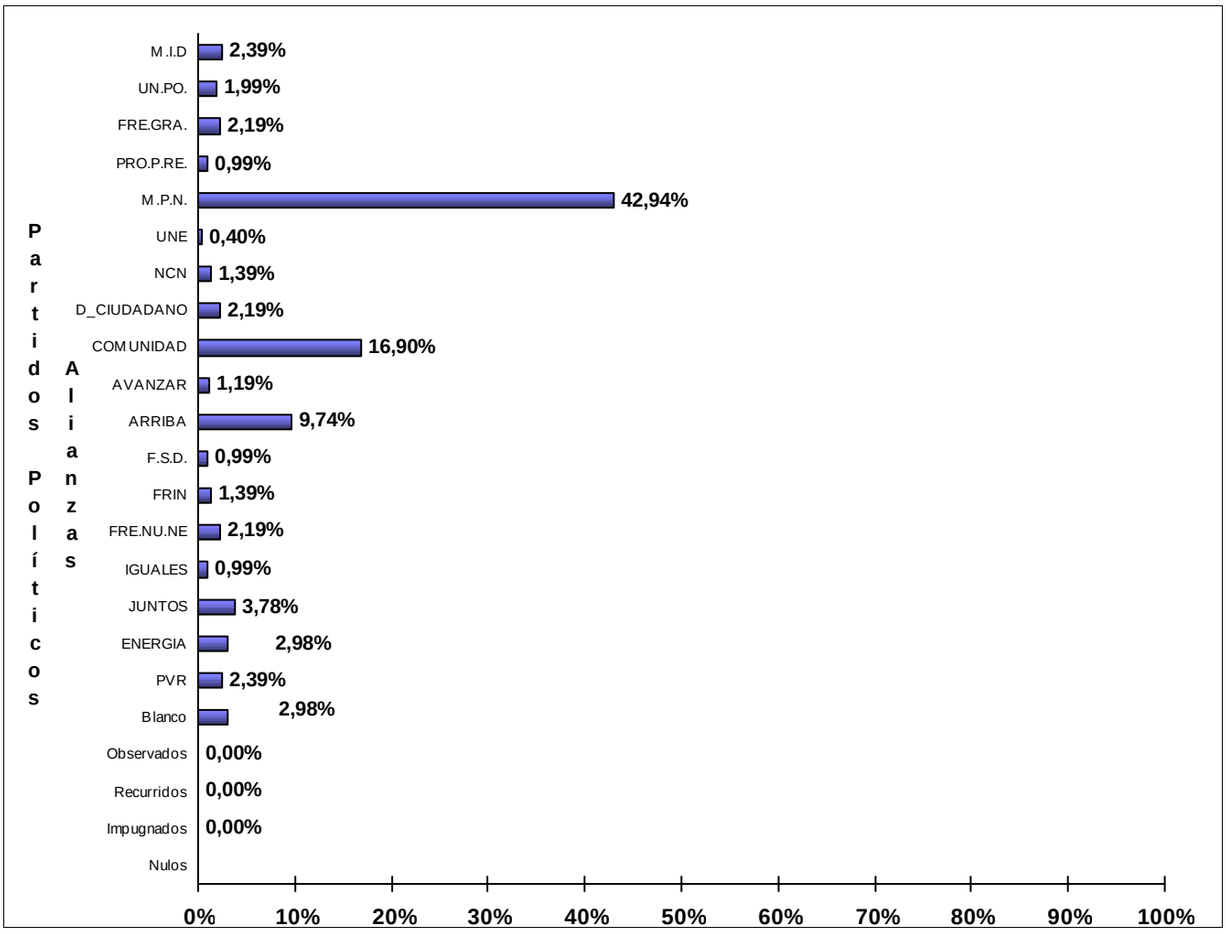

Partidos Políticos / Alianzas	Votos a Pres.Com.F.	
1 - MOVIMIENTO DE INTEGRACION Y DESARROLLO (M.I.D)	12	2,39%
23 - UNION POPULAR FEDERAL (UN.PO.)	10	1,99%
41 - FRENTE GRANDE (FRE.GRA.)	11	2,19%
64 - PRO - PROPUESTA REPUBLICANA (PRO.P.RE.)	5	0,99%
151 - MOVIMIENTO POPULAR NEUQUINO (M.P.N.)	216	42,94%
166 - UNION DE LOS NEUQUINOS - UNE (UNE)	2	0,40%
180 - NUEVO COMPROMISO NEUQUINO (NCN)	7	1,39%
190 - DESARROLLO CIUDADANO (D_CIUDADANO)	11	2,19%
191 - COMUNIDAD (COMUNIDAD)	85	16,90%
192 - AVANZAR NEUQUEN (AVANZAR)	6	1,19%
193 - ARRIBA NEUQUEN (ARRIBA)	49	9,74%
842 - FRENTE SOCIAL POR LA DIGNIDAD (F.S.D.)	5	0,99%
863 - FRENTE INTEGRADOR NEUQUINO (FRIN)	7	1,39%
882 - FRENTE NUEVO NEUQUEN (FRE.NU.NE)	11	2,19%
883 - IGUALES (IGUALES)	5	0,99%
901 - JUNTOS (JUNTOS)	19	3,78%
914 - ENERGIA CIUDADANA (ENERGIA)	15	2,98%
915 - PARTIDO VECINAL RENOVADOR (PVR)	12	2,39%
Votos en Blanco	15	2,98%
Votos Observados	0	0,00%
Votos Recurridos	0	0,00%
Votos Impugnados	0	0,00%
Votos Nulos		
TOTAL DE VOTOS	**503**	

JUNTA ELECTORAL
Poder Judicial de la Provincia del Neuquén

ESCRUTINIO DEFINITIVO
COMICIOS PROVINCIALES - 16 DE ABRIL DE 2023

Total de votos a Presidente de Comisión de Fomento por Partido Político / Alianza
Comisión de Fomento: OCTAVIO PICO

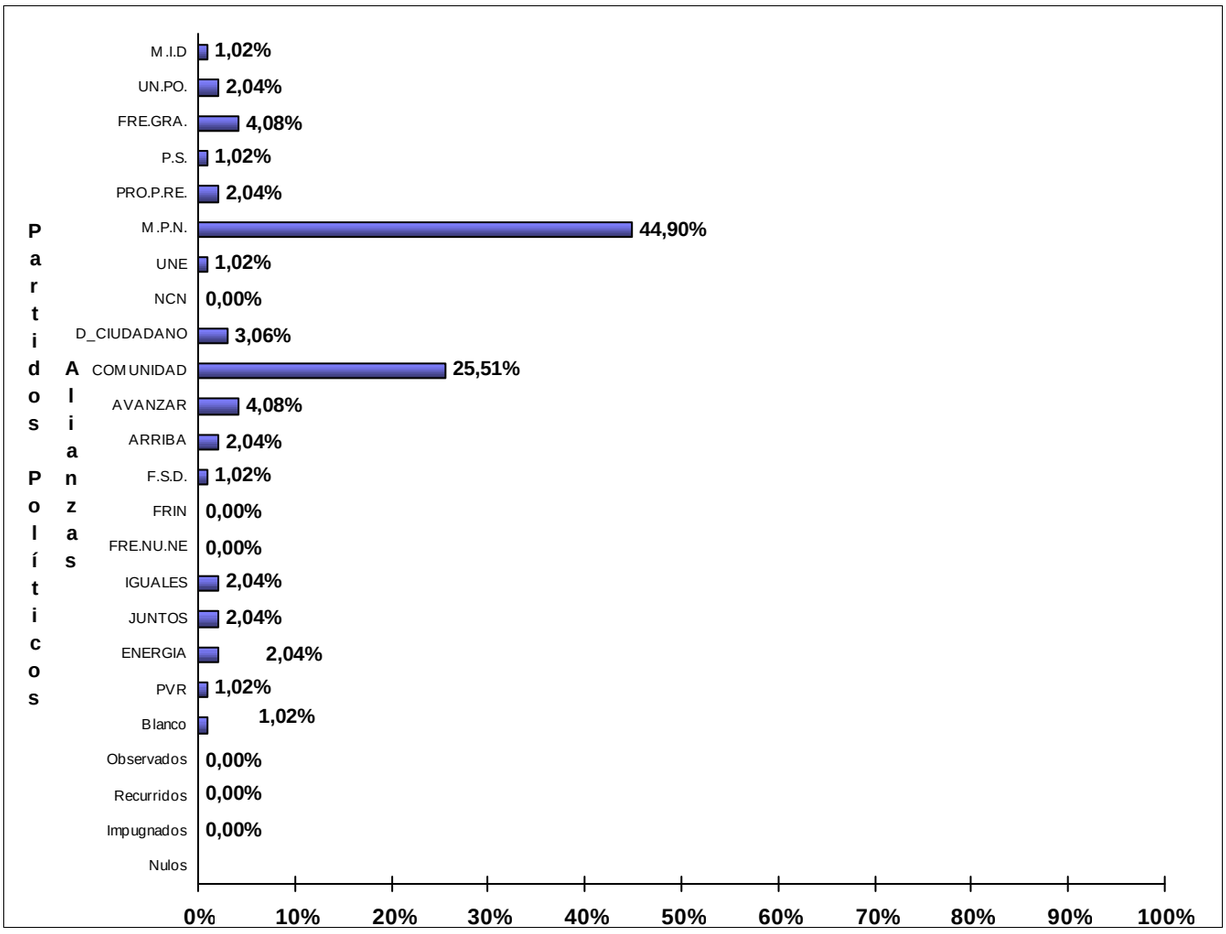

Partidos Políticos / Alianzas	Votos a Pres.Com.F.	
1 - MOVIMIENTO DE INTEGRACION Y DESARROLLO (M.I.D)	1	1,02%
23 - UNION POPULAR FEDERAL (UN.PO.)	2	2,04%
41 - FRENTE GRANDE (FRE.GRA.)	4	4,08%
50 - PARTIDO SOCIALISTA (P.S.)	1	1,02%
64 - PRO - PROPUESTA REPUBLICANA (PRO.P.RE.)	2	2,04%
151 - MOVIMIENTO POPULAR NEUQUINO (M.P.N.)	44	44,90%
166 - UNION DE LOS NEUQUINOS - UNE (UNE)	1	1,02%
180 - NUEVO COMPROMISO NEUQUINO (NCN)	0	0,00%
190 - DESARROLLO CIUDADANO (D_CIUDADANO)	3	3,06%
191 - COMUNIDAD (COMUNIDAD)	25	25,51%
192 - AVANZAR NEUQUEN (AVANZAR)	4	4,08%
193 - ARRIBA NEUQUEN (ARRIBA)	2	2,04%
842 - FRENTE SOCIAL POR LA DIGNIDAD (F.S.D.)	1	1,02%
863 - FRENTE INTEGRADOR NEUQUINO (FRIN)	0	0,00%
882 - FRENTE NUEVO NEUQUEN (FRE.NU.NE)	0	0,00%
883 - IGUALES (IGUALES)	2	2,04%
901 - JUNTOS (JUNTOS)	2	2,04%
914 - ENERGIA CIUDADANA (ENERGIA)	2	2,04%
915 - PARTIDO VECINAL RENOVADOR (PVR)	1	1,02%
Votos en Blanco	1	1,02%
Votos Observados	0	0,00%
Votos Recurridos	0	0,00%
Votos Impugnados	0	0,00%
Votos Nulos		
TOTAL DE VOTOS	**98**	

JUNTA ELECTORAL
Poder Judicial de la Provincia del Neuquén

ESCRUTINIO DEFINITIVO
COMICIOS PROVINCIALES - 16 DE ABRIL DE 2023

Total de votos a Presidente de Comisión de Fomento por Partido Político / Alianza
Comisión de Fomento: PASO AGUERRE

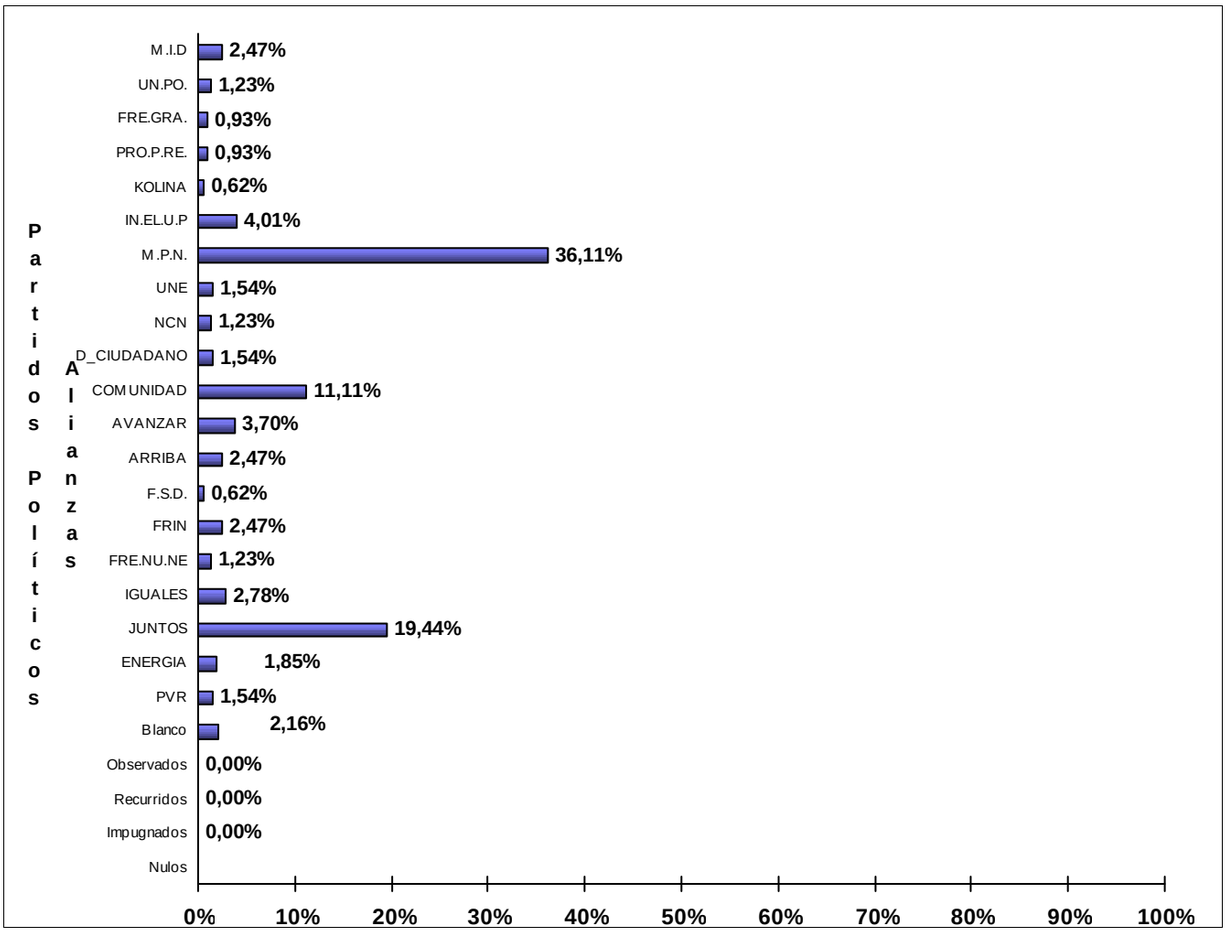

Partidos Políticos / Alianzas	Votos a Pres.Com.F.	
1 - MOVIMIENTO DE INTEGRACION Y DESARROLLO (M.I.D)	8	2,47%
23 - UNION POPULAR FEDERAL (UN.PO.)	4	1,23%
41 - FRENTE GRANDE (FRE.GRA.)	3	0,93%
64 - PRO - PROPUESTA REPUBLICANA (PRO.P.RE.)	3	0,93%
67 - KOLINA (KOLINA)	2	0,62%
72 - INSTRUMENTO ELECTORAL POR LA UNIDAD POPULAR (IN.EL.U.P)	13	4,01%
151 - MOVIMIENTO POPULAR NEUQUINO (M.P.N.)	117	36,11%
166 - UNION DE LOS NEUQUINOS - UNE (UNE)	5	1,54%
180 - NUEVO COMPROMISO NEUQUINO (NCN)	4	1,23%
190 - DESARROLLO CIUDADANO (D_CIUDADANO)	5	1,54%
191 - COMUNIDAD (COMUNIDAD)	36	11,11%
192 - AVANZAR NEUQUEN (AVANZAR)	12	3,70%
193 - ARRIBA NEUQUEN (ARRIBA)	8	2,47%
842 - FRENTE SOCIAL POR LA DIGNIDAD (F.S.D.)	2	0,62%
863 - FRENTE INTEGRADOR NEUQUINO (FRIN)	8	2,47%
882 - FRENTE NUEVO NEUQUEN (FRE.NU.NE)	4	1,23%
883 - IGUALES (IGUALES)	9	2,78%
901 - JUNTOS (JUNTOS)	63	19,44%
914 - ENERGIA CIUDADANA (ENERGIA)	6	1,85%
915 - PARTIDO VECINAL RENOVADOR (PVR)	5	1,54%
Votos en Blanco	7	2,16%
Votos Observados	0	0,00%
Votos Recurridos	0	0,00%
Votos Impugnados	0	0,00%
Votos Nulos		
TOTAL DE VOTOS	**324**	

Acuerdo 406-23
Anexo I

JUNTA ELECTORAL
Poder Judicial de la Provincia del Neuquén

ESCRUTINIO DEFINITIVO
COMICIOS PROVINCIALES - 16 DE ABRIL DE 2023

Total de votos a Presidente de Comisión de Fomento por Partido Político / Alianza
Comisión de Fomento: PILO LIL

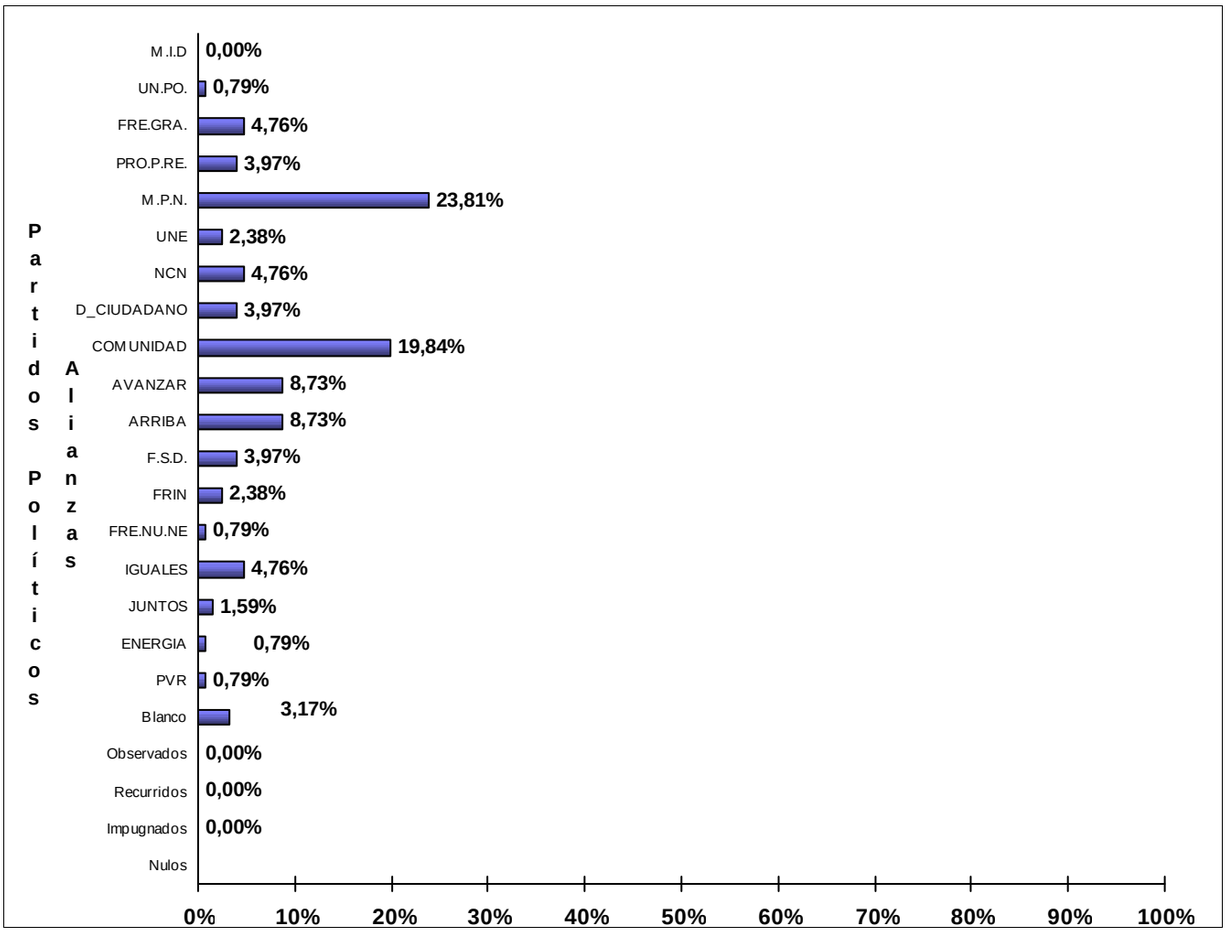

Partidos Políticos / Alianzas	Votos a Pres.Com.F.	
1 - MOVIMIENTO DE INTEGRACION Y DESARROLLO (M.I.D)	0	0,00%
23 - UNION POPULAR FEDERAL (UN.PO.)	1	0,79%
41 - FRENTE GRANDE (FRE.GRA.)	6	4,76%
64 - PRO - PROPUESTA REPUBLICANA (PRO.P.RE.)	5	3,97%
151 - MOVIMIENTO POPULAR NEUQUINO (M.P.N.)	30	23,81%
166 - UNION DE LOS NEUQUINOS - UNE (UNE)	3	2,38%
180 - NUEVO COMPROMISO NEUQUINO (NCN)	6	4,76%
190 - DESARROLLO CIUDADANO (D_CIUDADANO)	5	3,97%
191 - COMUNIDAD (COMUNIDAD)	25	19,84%
192 - AVANZAR NEUQUEN (AVANZAR)	11	8,73%
193 - ARRIBA NEUQUEN (ARRIBA)	11	8,73%
842 - FRENTE SOCIAL POR LA DIGNIDAD (F.S.D.)	5	3,97%
863 - FRENTE INTEGRADOR NEUQUINO (FRIN)	3	2,38%
882 - FRENTE NUEVO NEUQUEN (FRE.NU.NE)	1	0,79%
883 - IGUALES (IGUALES)	6	4,76%
901 - JUNTOS (JUNTOS)	2	1,59%
914 - ENERGIA CIUDADANA (ENERGIA)	1	0,79%
915 - PARTIDO VECINAL RENOVADOR (PVR)	1	0,79%
Votos en Blanco	4	3,17%
Votos Observados	0	0,00%
Votos Recurridos	0	0,00%
Votos Impugnados	0	0,00%
Votos Nulos		
TOTAL DE VOTOS	**126**	

Acuerdo 406-23
Anexo I

JUNTA ELECTORAL
Poder Judicial de la Provincia del Neuquén

ESCRUTINIO DEFINITIVO
COMICIOS PROVINCIALES - 16 DE ABRIL DE 2023

Total de votos a Presidente de Comisión de Fomento por Partido Político / Alianza
Comisión de Fomento: QUILI MALAL

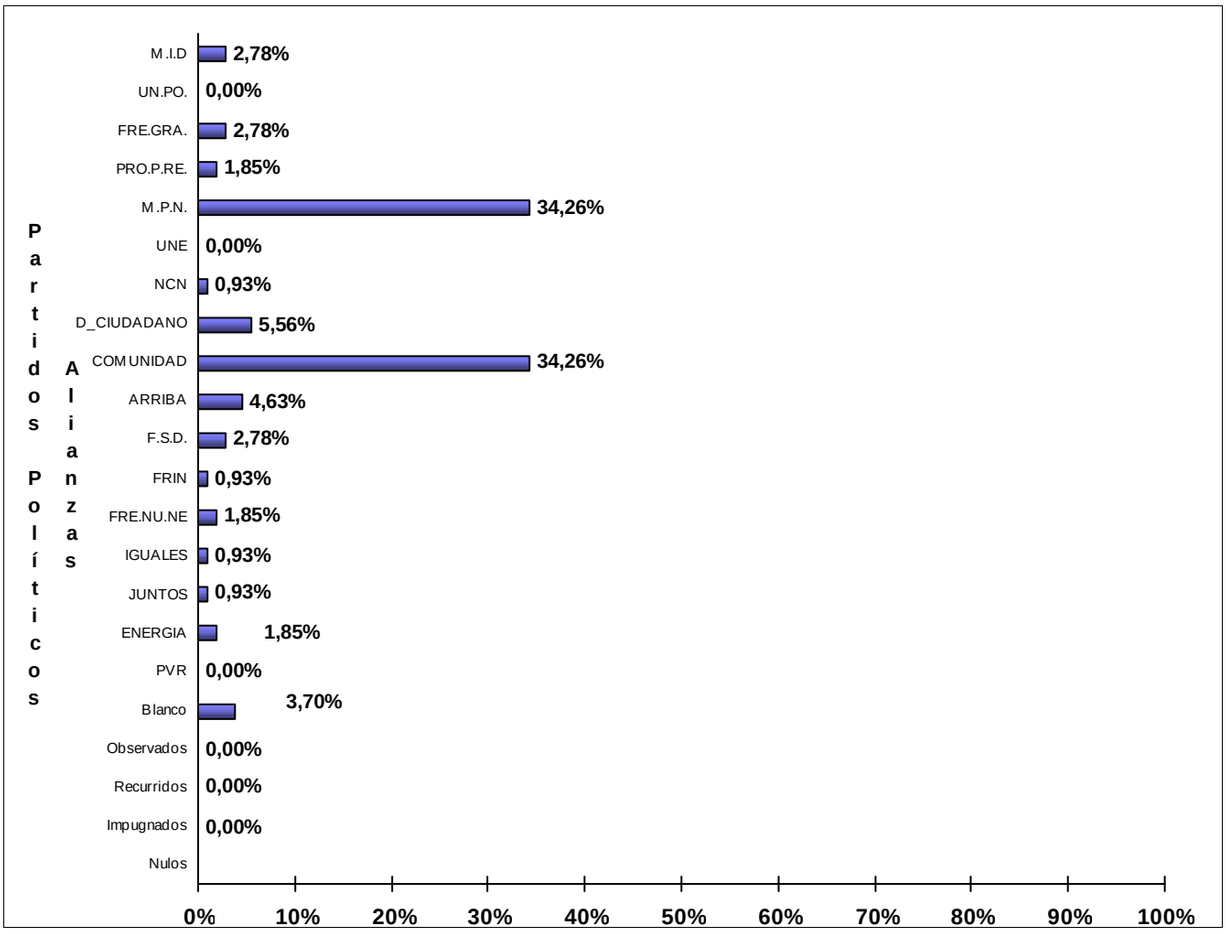

Partidos Políticos / Alianzas	Votos a Pres.Com.F.	
1 - MOVIMIENTO DE INTEGRACION Y DESARROLLO (M.I.D)	3	2,78%
23 - UNION POPULAR FEDERAL (UN.PO.)	0	0,00%
41 - FRENTE GRANDE (FRE.GRA.)	3	2,78%
64 - PRO - PROPUESTA REPUBLICANA (PRO.P.RE.)	2	1,85%
151 - MOVIMIENTO POPULAR NEUQUINO (M.P.N.)	37	34,26%
166 - UNION DE LOS NEUQUINOS - UNE (UNE)	0	0,00%
180 - NUEVO COMPROMISO NEUQUINO (NCN)	1	0,93%
190 - DESARROLLO CIUDADANO (D_CIUDADANO)	6	5,56%
191 - COMUNIDAD (COMUNIDAD)	37	34,26%
193 - ARRIBA NEUQUEN (ARRIBA)	5	4,63%
842 - FRENTE SOCIAL POR LA DIGNIDAD (F.S.D.)	3	2,78%
863 - FRENTE INTEGRADOR NEUQUINO (FRIN)	1	0,93%
882 - FRENTE NUEVO NEUQUEN (FRE.NU.NE)	2	1,85%
883 - IGUALES (IGUALES)	1	0,93%
901 - JUNTOS (JUNTOS)	1	0,93%
914 - ENERGIA CIUDADANA (ENERGIA)	2	1,85%
915 - PARTIDO VECINAL RENOVADOR (PVR)	0	0,00%
Votos en Blanco	4	3,70%
Votos Observados	0	0,00%
Votos Recurridos	0	0,00%
Votos Impugnados	0	0,00%
Votos Nulos		
TOTAL DE VOTOS	**108**	

Acuerdo 406-23
Anexo I

JUNTA ELECTORAL
Poder Judicial de la Provincia del Neuquén

ESCRUTINIO DEFINITIVO
COMICIOS PROVINCIALES - 16 DE ABRIL DE 2023

Total de votos a Presidente de Comisión de Fomento por Partido Político / Alianza
Comisión de Fomento: RAMON CASTRO

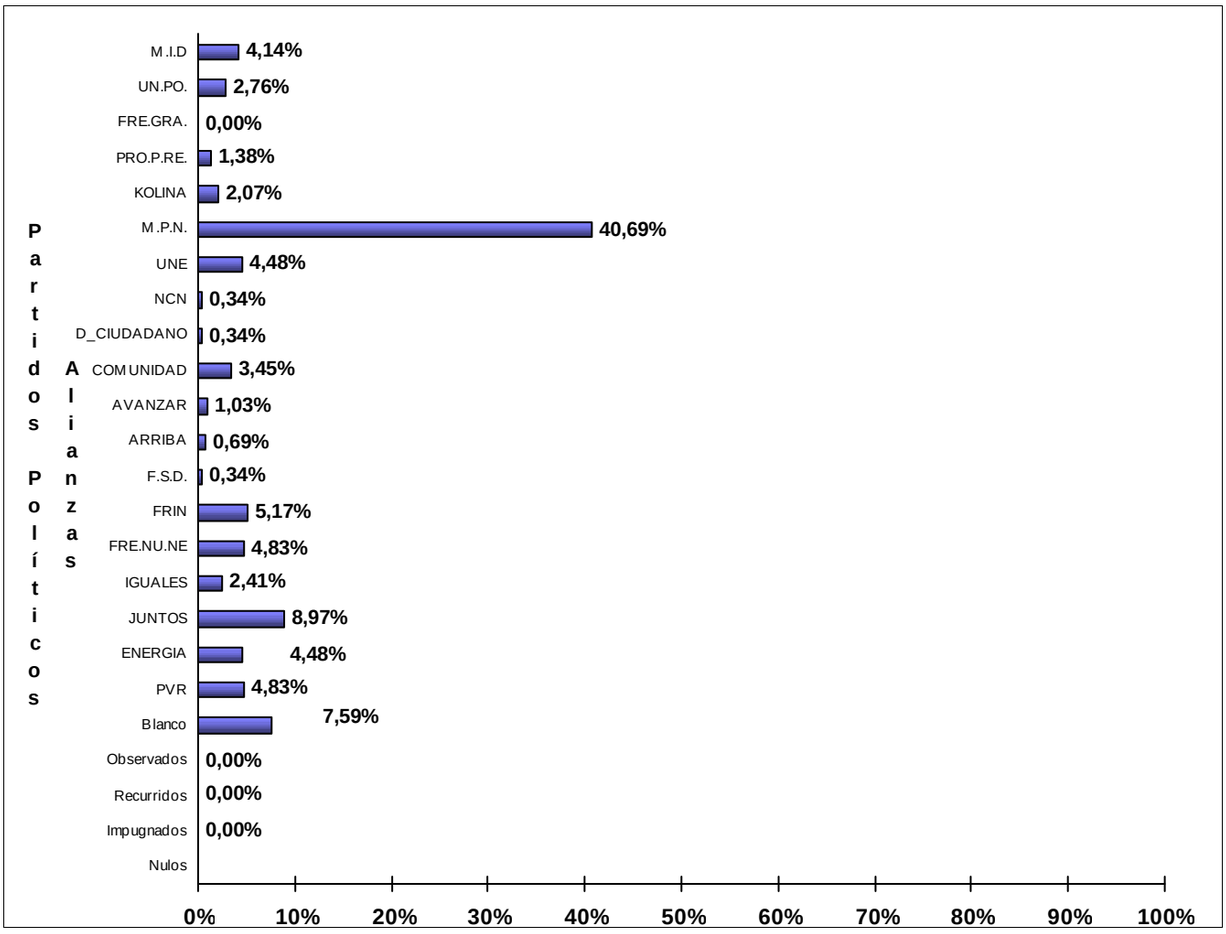

Partidos Políticos / Alianzas	Votos a Pres.Com.F.	
1 - MOVIMIENTO DE INTEGRACION Y DESARROLLO (M.I.D)	12	4,14%
23 - UNION POPULAR FEDERAL (UN.PO.)	8	2,76%
41 - FRENTE GRANDE (FRE.GRA.)	0	0,00%
64 - PRO - PROPUESTA REPUBLICANA (PRO.P.RE.)	4	1,38%
67 - KOLINA (KOLINA)	6	2,07%
151 - MOVIMIENTO POPULAR NEUQUINO (M.P.N.)	118	40,69%
166 - UNION DE LOS NEUQUINOS - UNE (UNE)	13	4,48%
180 - NUEVO COMPROMISO NEUQUINO (NCN)	1	0,34%
190 - DESARROLLO CIUDADANO (D_CIUDADANO)	1	0,34%
191 - COMUNIDAD (COMUNIDAD)	10	3,45%
192 - AVANZAR NEUQUEN (AVANZAR)	3	1,03%
193 - ARRIBA NEUQUEN (ARRIBA)	2	0,69%
842 - FRENTE SOCIAL POR LA DIGNIDAD (F.S.D.)	1	0,34%
863 - FRENTE INTEGRADOR NEUQUINO (FRIN)	15	5,17%
882 - FRENTE NUEVO NEUQUEN (FRE.NU.NE)	14	4,83%
883 - IGUALES (IGUALES)	7	2,41%
901 - JUNTOS (JUNTOS)	26	8,97%
914 - ENERGIA CIUDADANA (ENERGIA)	13	4,48%
915 - PARTIDO VECINAL RENOVADOR (PVR)	14	4,83%
Votos en Blanco	22	7,59%
Votos Observados	0	0,00%
Votos Recurridos	0	0,00%
Votos Impugnados	0	0,00%
Votos Nulos		
TOTAL DE VOTOS	**290**	

Acuerdo 406-23
Anexo I

JUNTA ELECTORAL
Poder Judicial de la Provincia del Neuquén

ESCRUTINIO DEFINITIVO
COMICIOS PROVINCIALES - 16 DE ABRIL DE 2023

Total de votos a Presidente de Comisión de Fomento por Partido Político / Alianza
Comisión de Fomento: SANTO TOMAS

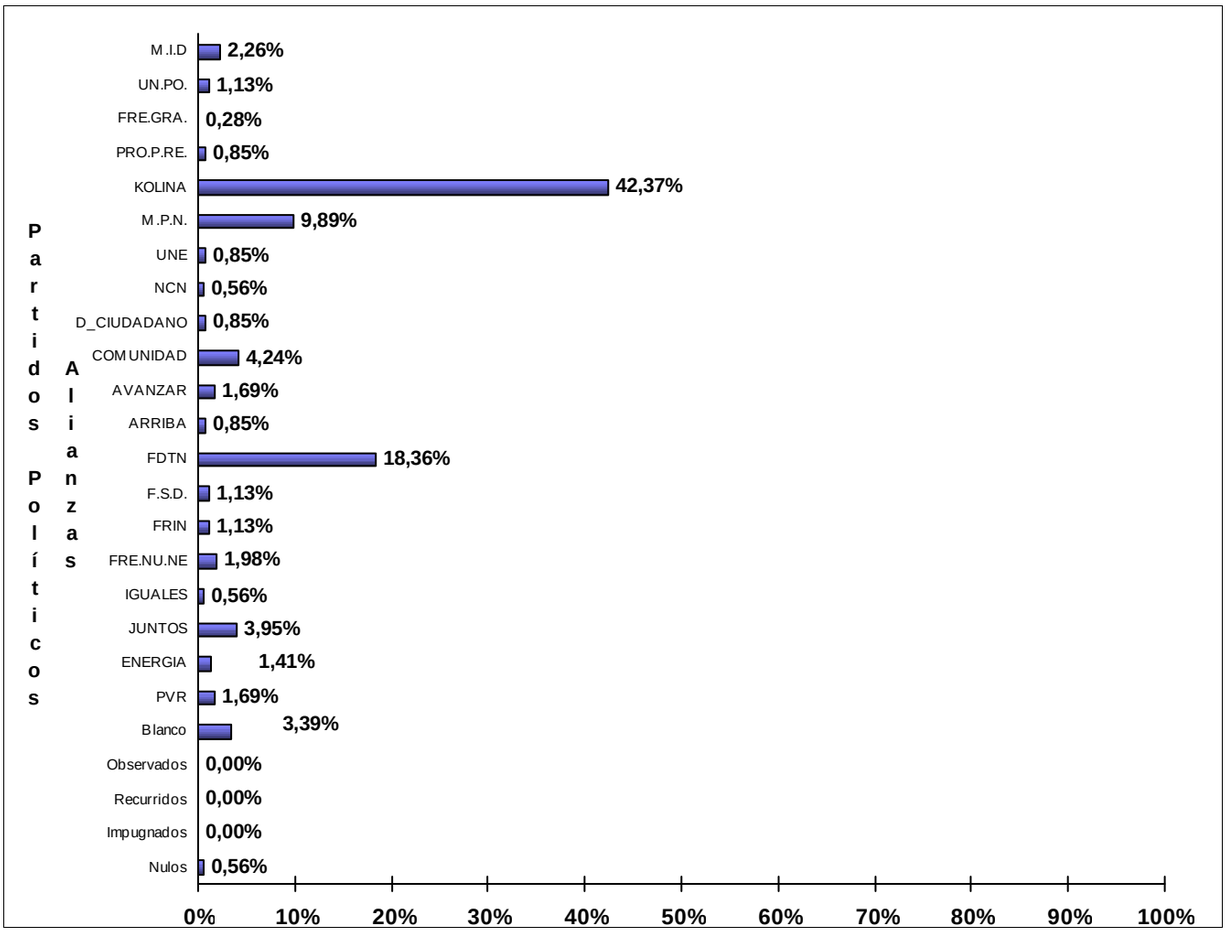

Partidos Políticos / Alianzas	Votos a Pres.Com.F.	
1 - MOVIMIENTO DE INTEGRACION Y DESARROLLO (M.I.D)	8	2,26%
23 - UNION POPULAR FEDERAL (UN.PO.)	4	1,13%
41 - FRENTE GRANDE (FRE.GRA.)	1	0,28%
64 - PRO - PROPUESTA REPUBLICANA (PRO.P.RE.)	3	0,85%
67 - KOLINA (KOLINA)	150	42,37%
151 - MOVIMIENTO POPULAR NEUQUINO (M.P.N.)	35	9,89%
166 - UNION DE LOS NEUQUINOS - UNE (UNE)	3	0,85%
180 - NUEVO COMPROMISO NEUQUINO (NCN)	2	0,56%
190 - DESARROLLO CIUDADANO (D_CIUDADANO)	3	0,85%
191 - COMUNIDAD (COMUNIDAD)	15	4,24%
192 - AVANZAR NEUQUEN (AVANZAR)	6	1,69%
193 - ARRIBA NEUQUEN (ARRIBA)	3	0,85%
673 - FRENTE DE TODOS NEUQUINO (FDTN)	65	18,36%
842 - FRENTE SOCIAL POR LA DIGNIDAD (F.S.D.)	4	1,13%
863 - FRENTE INTEGRADOR NEUQUINO (FRIN)	4	1,13%
882 - FRENTE NUEVO NEUQUEN (FRE.NU.NE)	7	1,98%
883 - IGUALES (IGUALES)	2	0,56%
901 - JUNTOS (JUNTOS)	14	3,95%
914 - ENERGIA CIUDADANA (ENERGIA)	5	1,41%
915 - PARTIDO VECINAL RENOVADOR (PVR)	6	1,69%
Votos en Blanco	12	3,39%
Votos Observados	0	0,00%
Votos Recurridos	0	0,00%
Votos Impugnados	0	0,00%
Votos Nulos	2	0,56%
TOTAL DE VOTOS	**354**	

JUNTA ELECTORAL
Poder Judicial de la Provincia del Neuquén

ESCRUTINIO DEFINITIVO
COMICIOS PROVINCIALES - 16 DE ABRIL DE 2023

Total de votos a Presidente de Comisión de Fomento por Partido Político / Alianza
Comisión de Fomento: SAUZAL BONITO

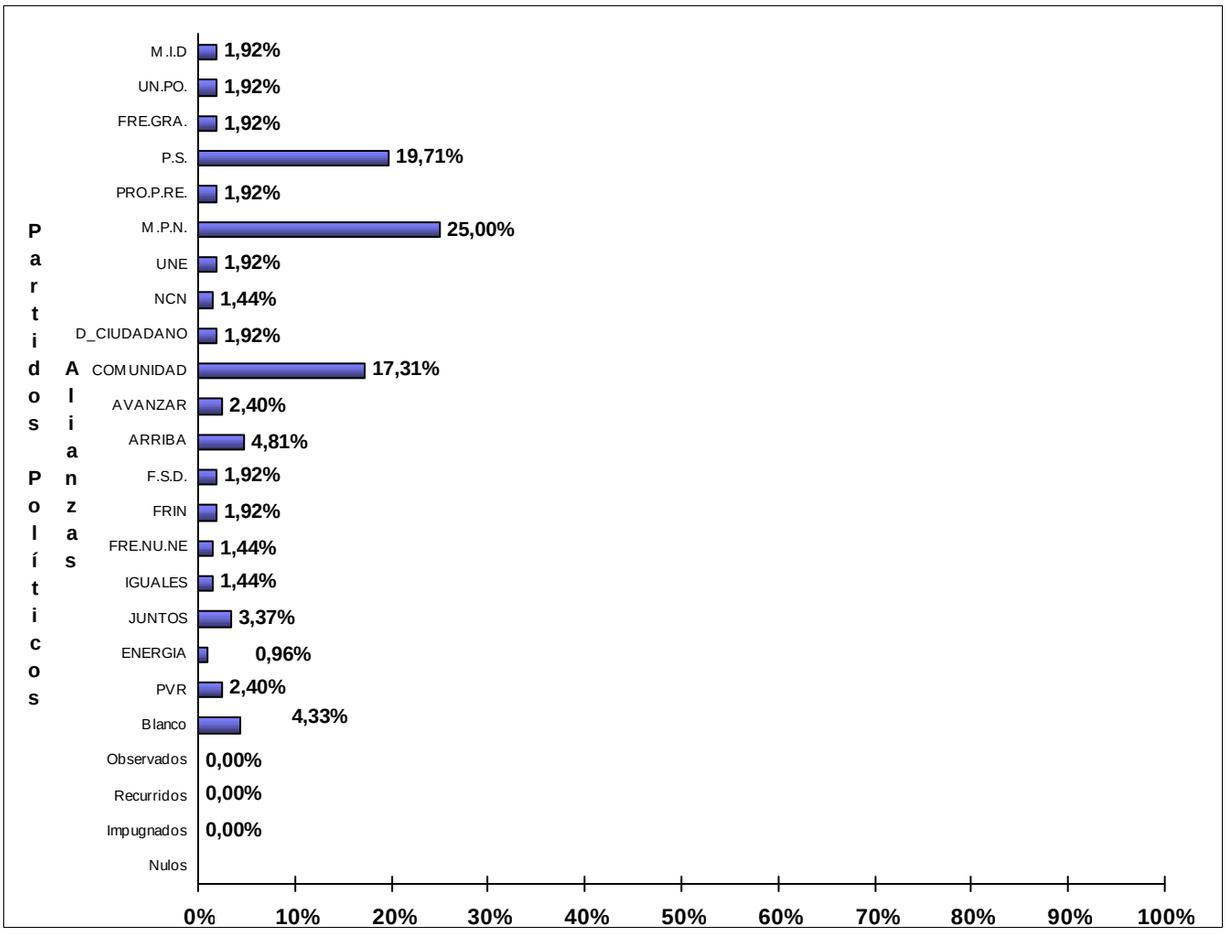

Partidos Políticos / Alianzas	Votos a Pres.Com.F.	
1 - MOVIMIENTO DE INTEGRACION Y DESARROLLO (M.I.D)	4	1,92%
23 - UNION POPULAR FEDERAL (UN.PO.)	4	1,92%
41 - FRENTE GRANDE (FRE.GRA.)	4	1,92%
50 - PARTIDO SOCIALISTA (P.S.)	41	19,71%
64 - PRO - PROPUESTA REPUBLICANA (PRO.P.RE.)	4	1,92%
151 - MOVIMIENTO POPULAR NEUQUINO (M.P.N.)	52	25,00%
166 - UNION DE LOS NEUQUINOS - UNE (UNE)	4	1,92%
180 - NUEVO COMPROMISO NEUQUINO (NCN)	3	1,44%
190 - DESARROLLO CIUDADANO (D_CIUDADANO)	4	1,92%
191 - COMUNIDAD (COMUNIDAD)	36	17,31%
192 - AVANZAR NEUQUEN (AVANZAR)	5	2,40%
193 - ARRIBA NEUQUEN (ARRIBA)	10	4,81%
842 - FRENTE SOCIAL POR LA DIGNIDAD (F.S.D.)	4	1,92%
863 - FRENTE INTEGRADOR NEUQUINO (FRIN)	4	1,92%
882 - FRENTE NUEVO NEUQUEN (FRE.NU.NE)	3	1,44%
883 - IGUALES (IGUALES)	3	1,44%
901 - JUNTOS (JUNTOS)	7	3,37%
914 - ENERGIA CIUDADANA (ENERGIA)	2	0,96%
915 - PARTIDO VECINAL RENOVADOR (PVR)	5	2,40%
Votos en Blanco	9	4,33%
Votos Observados	0	0,00%
Votos Recurridos	0	0,00%
Votos Impugnados	0	0,00%
Votos Nulos		
TOTAL DE VOTOS	**208**	

JUNTA ELECTORAL
Poder Judicial de la Provincia del Neuquén

ESCRUTINIO DEFINITIVO
COMICIOS PROVINCIALES - 16 DE ABRIL DE 2023

Total de votos a Presidente de Comisión de Fomento por Partido Político / Alianza
Comisión de Fomento: VARVARCO-INVERNADA VIEJA

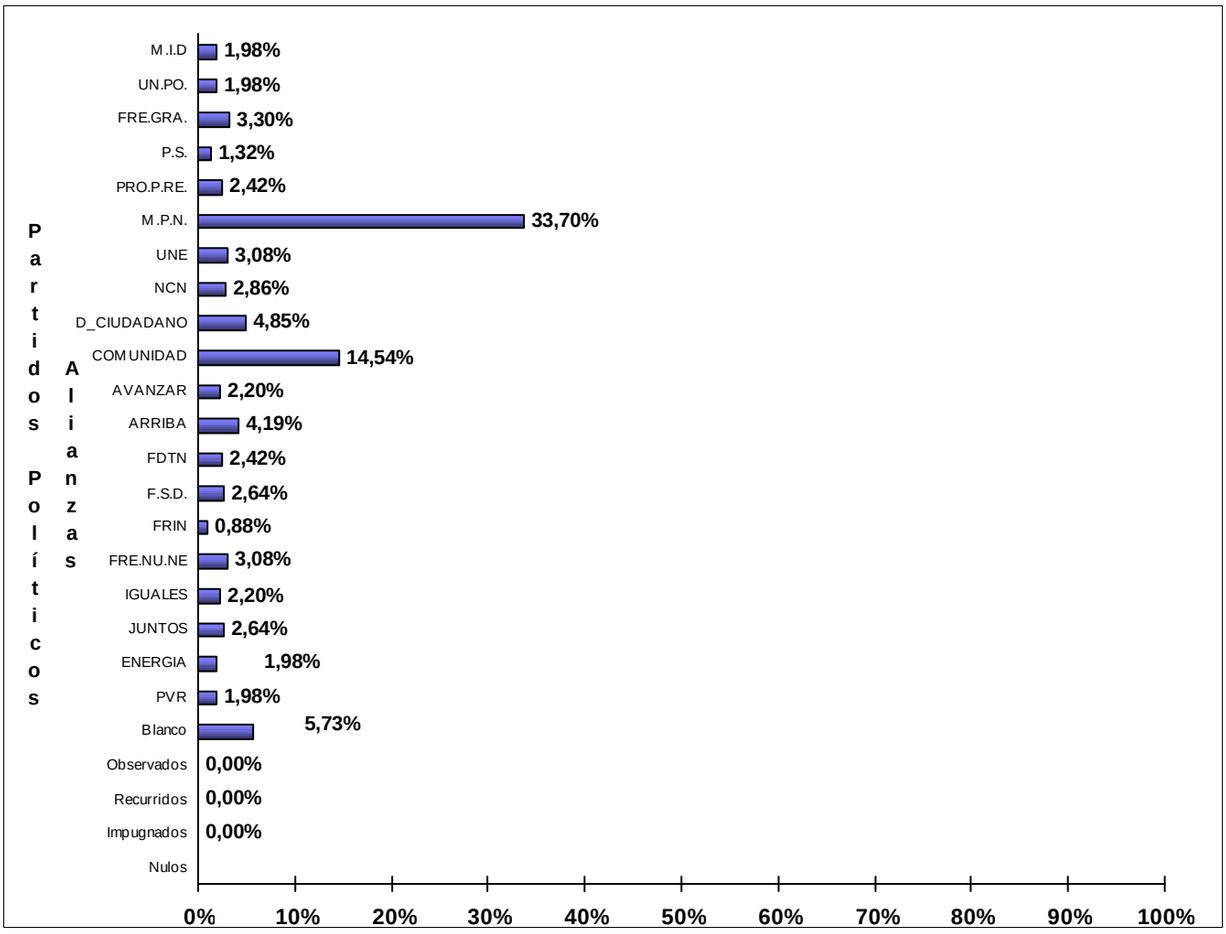

Partidos Políticos / Alianzas	Votos a Pres.Com.F.	
1 - MOVIMIENTO DE INTEGRACION Y DESARROLLO (M.I.D)	9	1,98%
23 - UNION POPULAR FEDERAL (UN.PO.)	9	1,98%
41 - FRENTE GRANDE (FRE.GRA.)	15	3,30%
50 - PARTIDO SOCIALISTA (P.S.)	6	1,32%
64 - PRO - PROPUESTA REPUBLICANA (PRO.P.RE.)	11	2,42%
151 - MOVIMIENTO POPULAR NEUQUINO (M.P.N.)	153	33,70%
166 - UNION DE LOS NEUQUINOS - UNE (UNE)	14	3,08%
180 - NUEVO COMPROMISO NEUQUINO (NCN)	13	2,86%
190 - DESARROLLO CIUDADANO (D_CIUDADANO)	22	4,85%
191 - COMUNIDAD (COMUNIDAD)	66	14,54%
192 - AVANZAR NEUQUEN (AVANZAR)	10	2,20%
193 - ARRIBA NEUQUEN (ARRIBA)	19	4,19%
673 - FRENTE DE TODOS NEUQUINO (FDTN)	11	2,42%
842 - FRENTE SOCIAL POR LA DIGNIDAD (F.S.D.)	12	2,64%
863 - FRENTE INTEGRADOR NEUQUINO (FRIN)	4	0,88%
882 - FRENTE NUEVO NEUQUEN (FRE.NU.NE)	14	3,08%
883 - IGUALES (IGUALES)	10	2,20%
901 - JUNTOS (JUNTOS)	12	2,64%
914 - ENERGIA CIUDADANA (ENERGIA)	9	1,98%
915 - PARTIDO VECINAL RENOVADOR (PVR)	9	1,98%
Votos en Blanco	26	5,73%
Votos Observados	0	0,00%
Votos Recurridos	0	0,00%
Votos Impugnados	0	0,00%
Votos Nulos		
TOTAL DE VOTOS	**454**	

Acuerdo 406-23
Anexo I

JUNTA ELECTORAL
Poder Judicial de la Provincia del Neuquén

ESCRUTINIO DEFINITIVO
COMICIOS PROVINCIALES - 16 DE ABRIL DE 2023

Total de votos a Presidente de Comisión de Fomento por Partido Político / Alianza
Comisión de Fomento: VILLA CURI LEUVU

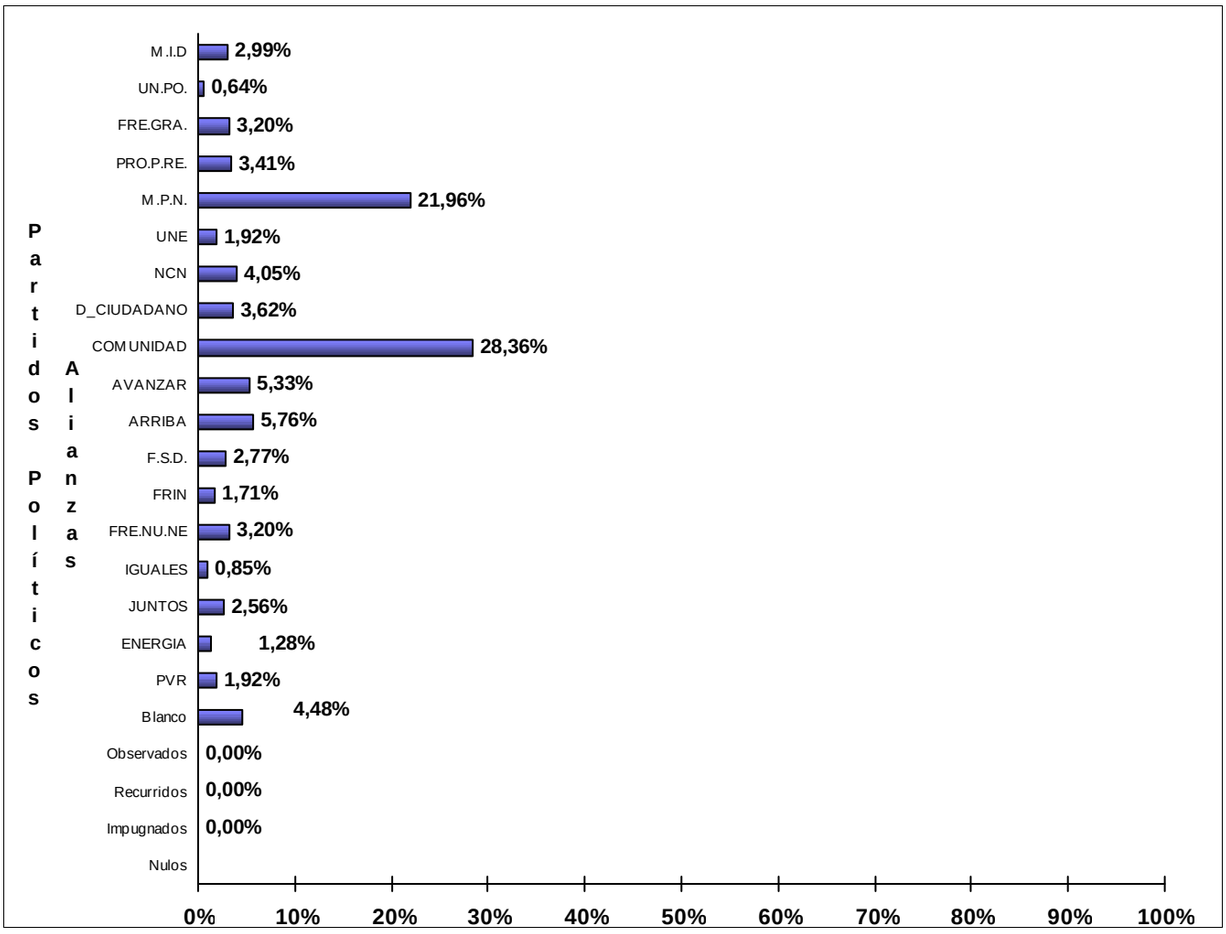

Partidos Políticos / Alianzas	Votos a Pres.Com.F.	
1 - MOVIMIENTO DE INTEGRACION Y DESARROLLO (M.I.D)	14	2,99%
23 - UNION POPULAR FEDERAL (UN.PO.)	3	0,64%
41 - FRENTE GRANDE (FRE.GRA.)	15	3,20%
64 - PRO - PROPUESTA REPUBLICANA (PRO.P.RE.)	16	3,41%
151 - MOVIMIENTO POPULAR NEUQUINO (M.P.N.)	103	21,96%
166 - UNION DE LOS NEUQUINOS - UNE (UNE)	9	1,92%
180 - NUEVO COMPROMISO NEUQUINO (NCN)	19	4,05%
190 - DESARROLLO CIUDADANO (D_CIUDADANO)	17	3,62%
191 - COMUNIDAD (COMUNIDAD)	133	28,36%
192 - AVANZAR NEUQUEN (AVANZAR)	25	5,33%
193 - ARRIBA NEUQUEN (ARRIBA)	27	5,76%
842 - FRENTE SOCIAL POR LA DIGNIDAD (F.S.D.)	13	2,77%
863 - FRENTE INTEGRADOR NEUQUINO (FRIN)	8	1,71%
882 - FRENTE NUEVO NEUQUEN (FRE.NU.NE)	15	3,20%
883 - IGUALES (IGUALES)	4	0,85%
901 - JUNTOS (JUNTOS)	12	2,56%
914 - ENERGIA CIUDADANA (ENERGIA)	6	1,28%
915 - PARTIDO VECINAL RENOVADOR (PVR)	9	1,92%
Votos en Blanco	21	4,48%
Votos Observados	0	0,00%
Votos Recurridos	0	0,00%
Votos Impugnados	0	0,00%
Votos Nulos		
TOTAL DE VOTOS	**469**	

Acuerdo 406-23
Anexo I

JUNTA ELECTORAL
Poder Judicial de la Provincia del Neuquén

ESCRUTINIO DEFINITIVO
COMICIOS PROVINCIALES - 16 DE ABRIL DE 2023

Total de votos a Presidente de Comisión de Fomento por Partido Político / Alianza
Comisión de Fomento: VILLA DEL NAHUEVE

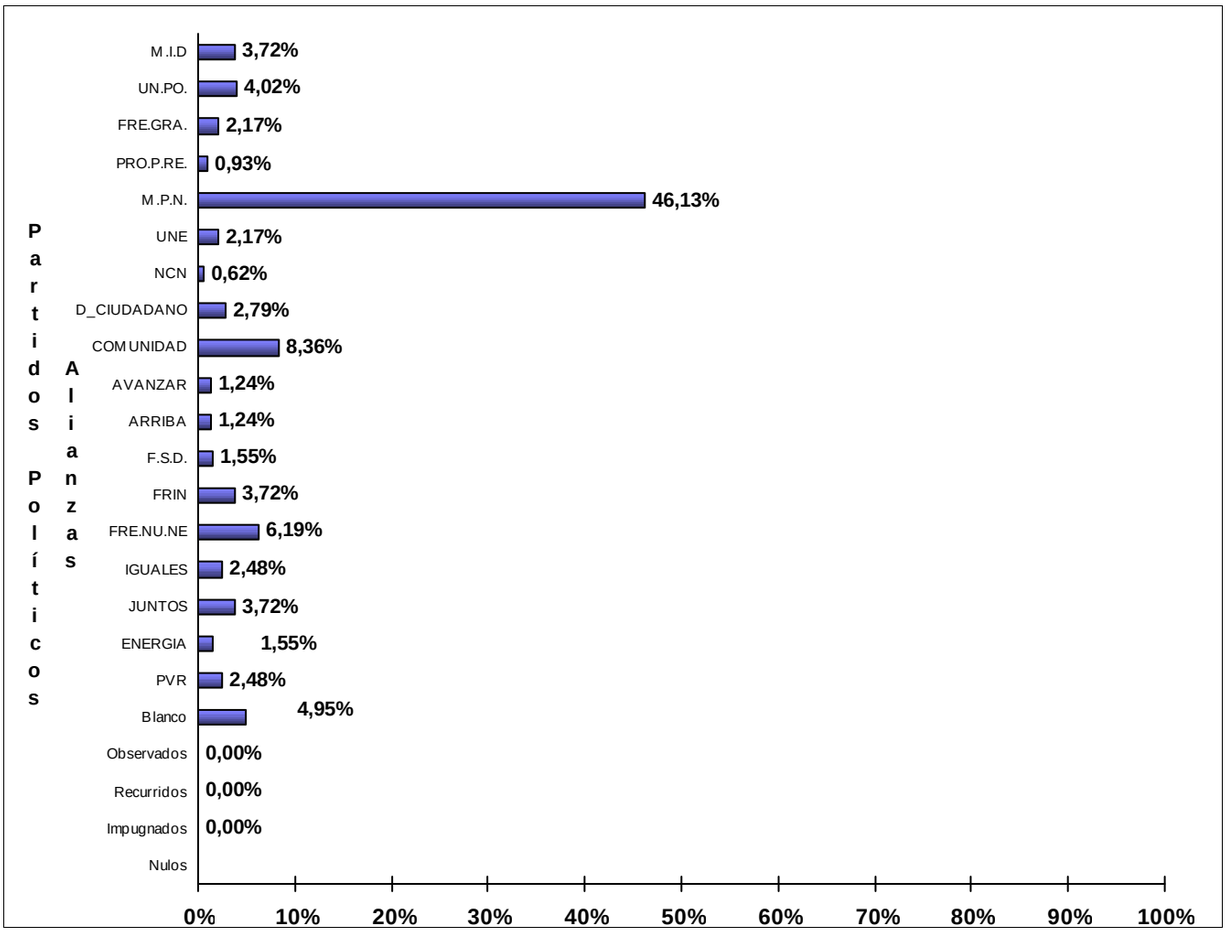

Partidos Políticos / Alianzas	Votos a Pres.Com.F.	
1 - MOVIMIENTO DE INTEGRACION Y DESARROLLO (M.I.D)	12	3,72%
23 - UNION POPULAR FEDERAL (UN.PO.)	13	4,02%
41 - FRENTE GRANDE (FRE.GRA.)	7	2,17%
64 - PRO - PROPUESTA REPUBLICANA (PRO.P.RE.)	3	0,93%
151 - MOVIMIENTO POPULAR NEUQUINO (M.P.N.)	149	46,13%
166 - UNION DE LOS NEUQUINOS - UNE (UNE)	7	2,17%
180 - NUEVO COMPROMISO NEUQUINO (NCN)	2	0,62%
190 - DESARROLLO CIUDADANO (D_CIUDADANO)	9	2,79%
191 - COMUNIDAD (COMUNIDAD)	27	8,36%
192 - AVANZAR NEUQUEN (AVANZAR)	4	1,24%
193 - ARRIBA NEUQUEN (ARRIBA)	4	1,24%
842 - FRENTE SOCIAL POR LA DIGNIDAD (F.S.D.)	5	1,55%
863 - FRENTE INTEGRADOR NEUQUINO (FRIN)	12	3,72%
882 - FRENTE NUEVO NEUQUEN (FRE.NU.NE)	20	6,19%
883 - IGUALES (IGUALES)	8	2,48%
901 - JUNTOS (JUNTOS)	12	3,72%
914 - ENERGIA CIUDADANA (ENERGIA)	5	1,55%
915 - PARTIDO VECINAL RENOVADOR (PVR)	8	2,48%
Votos en Blanco	16	4,95%
Votos Observados	0	0,00%
Votos Recurridos	0	0,00%
Votos Impugnados	0	0,00%
Votos Nulos		
TOTAL DE VOTOS	**323**	

Acuerdo 406-23
Anexo I

JUNTA ELECTORAL
Poder Judicial de la Provincia del Neuquén

ESCRUTINIO DEFINITIVO
COMICIOS PROVINCIALES - 16 DE ABRIL DE 2023

Total de votos a Presidente de Comisión de Fomento por Partido Político / Alianza
Comisión de Fomento: VILLA DEL PUENTE PICUN LEUFU

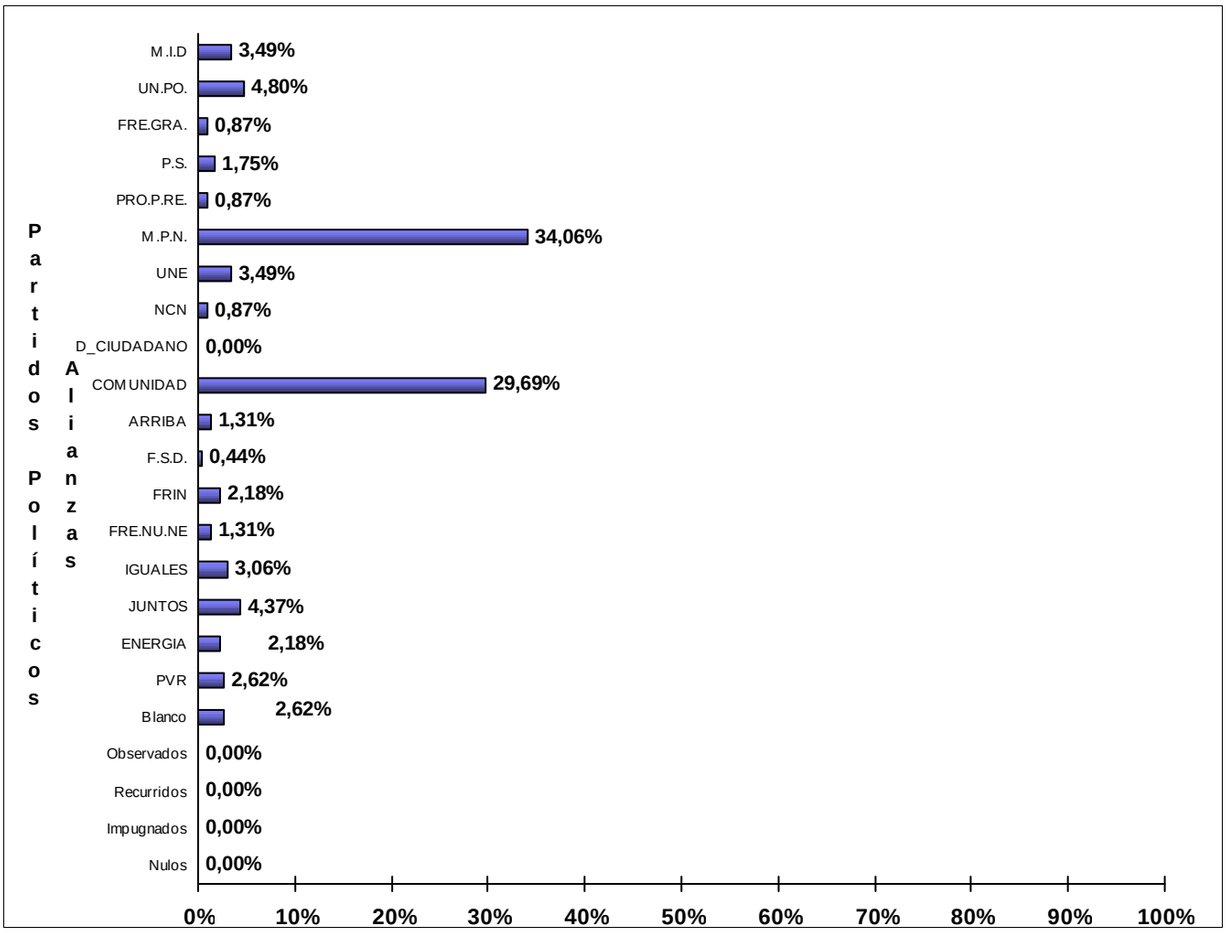

Partidos Políticos / Alianzas	Votos a Pres.Com.F.	
1 - MOVIMIENTO DE INTEGRACION Y DESARROLLO (M.I.D)	8	3,49%
23 - UNION POPULAR FEDERAL (UN.PO.)	11	4,80%
41 - FRENTE GRANDE (FRE.GRA.)	2	0,87%
50 - PARTIDO SOCIALISTA (P.S.)	4	1,75%
64 - PRO - PROPUESTA REPUBLICANA (PRO.P.RE.)	2	0,87%
151 - MOVIMIENTO POPULAR NEUQUINO (M.P.N.)	78	34,06%
166 - UNION DE LOS NEUQUINOS - UNE (UNE)	8	3,49%
180 - NUEVO COMPROMISO NEUQUINO (NCN)	2	0,87%
190 - DESARROLLO CIUDADANO (D_CIUDADANO)	0	0,00%
191 - COMUNIDAD (COMUNIDAD)	68	29,69%
193 - ARRIBA NEUQUEN (ARRIBA)	3	1,31%
842 - FRENTE SOCIAL POR LA DIGNIDAD (F.S.D.)	1	0,44%
863 - FRENTE INTEGRADOR NEUQUINO (FRIN)	5	2,18%
882 - FRENTE NUEVO NEUQUEN (FRE.NU.NE)	3	1,31%
883 - IGUALES (IGUALES)	7	3,06%
901 - JUNTOS (JUNTOS)	10	4,37%
914 - ENERGIA CIUDADANA (ENERGIA)	5	2,18%
915 - PARTIDO VECINAL RENOVADOR (PVR)	6	2,62%
Votos en Blanco	6	2,62%
Votos Observados	0	0,00%
Votos Recurridos	0	0,00%
Votos Impugnados	0	0,00%
Votos Nulos	0	0,00%
TOTAL DE VOTOS	**229**	

Acuerdo 406-23
Anexo I

JUNTA ELECTORAL
Poder Judicial de la Provincia del Neuquén

ESCRUTINIO DEFINITIVO
COMICIOS PROVINCIALES - 16 DE ABRIL DE 2023

Total de votos a Presidente de Comisión de Fomento por Partido Político / Alianza
Comisión de Fomento: VILLA TRAFUL

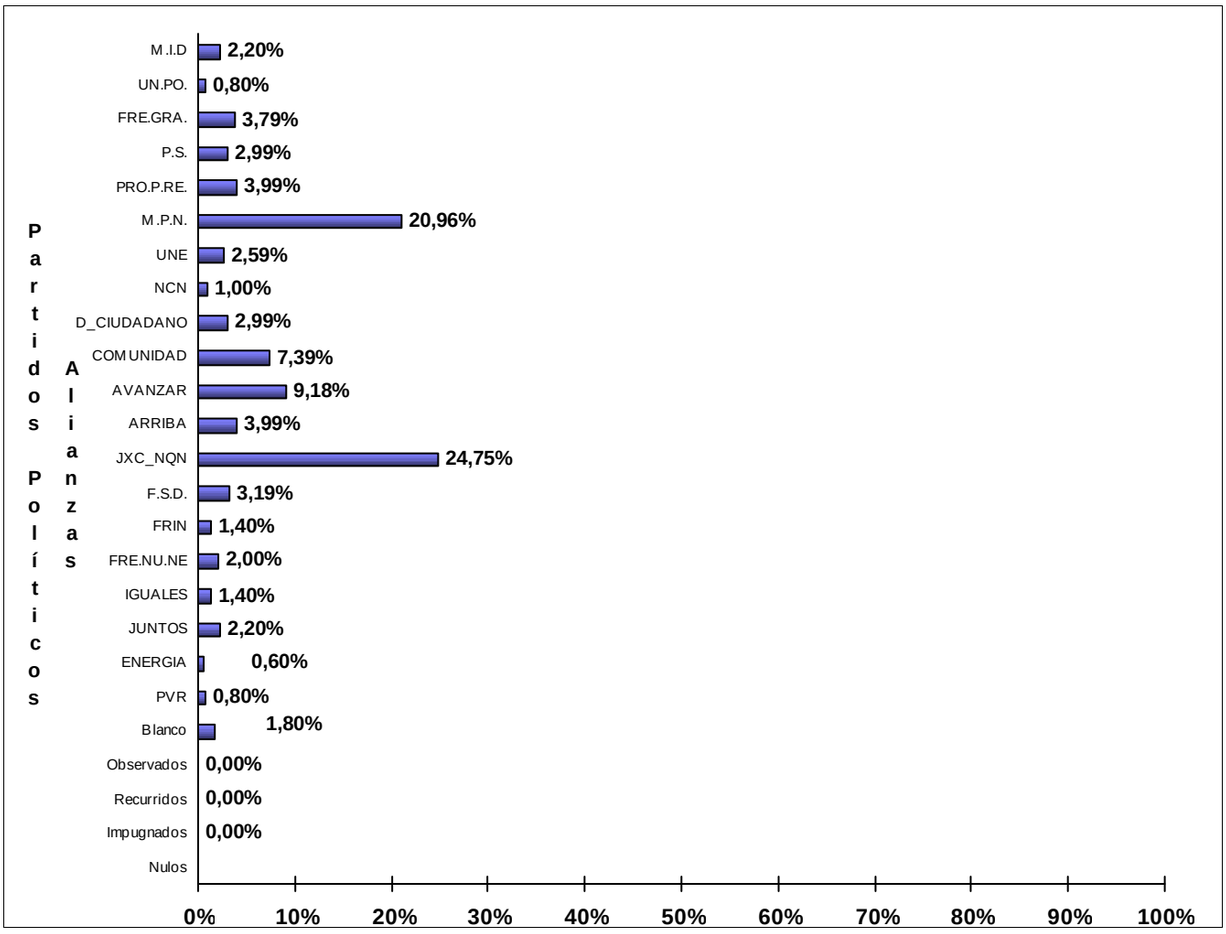

Partidos Políticos / Alianzas	Votos a Pres.Com.F.	
1 - MOVIMIENTO DE INTEGRACION Y DESARROLLO (M.I.D)	11	2,20%
23 - UNION POPULAR FEDERAL (UN.PO.)	4	0,80%
41 - FRENTE GRANDE (FRE.GRA.)	19	3,79%
50 - PARTIDO SOCIALISTA (P.S.)	15	2,99%
64 - PRO - PROPUESTA REPUBLICANA (PRO.P.RE.)	20	3,99%
151 - MOVIMIENTO POPULAR NEUQUINO (M.P.N.)	105	20,96%
166 - UNION DE LOS NEUQUINOS - UNE (UNE)	13	2,59%
180 - NUEVO COMPROMISO NEUQUINO (NCN)	5	1,00%
190 - DESARROLLO CIUDADANO (D_CIUDADANO)	15	2,99%
191 - COMUNIDAD (COMUNIDAD)	37	7,39%
192 - AVANZAR NEUQUEN (AVANZAR)	46	9,18%
193 - ARRIBA NEUQUEN (ARRIBA)	20	3,99%
675 - JUNTOS POR EL CAMBIO NEUQUEN (JXC_NQN)	124	24,75%
842 - FRENTE SOCIAL POR LA DIGNIDAD (F.S.D.)	16	3,19%
863 - FRENTE INTEGRADOR NEUQUINO (FRIN)	7	1,40%
882 - FRENTE NUEVO NEUQUEN (FRE.NU.NE)	10	2,00%
883 - IGUALES (IGUALES)	7	1,40%
901 - JUNTOS (JUNTOS)	11	2,20%
914 - ENERGIA CIUDADANA (ENERGIA)	3	0,60%
915 - PARTIDO VECINAL RENOVADOR (PVR)	4	0,80%
Votos en Blanco	9	1,80%
Votos Observados	0	0,00%
Votos Recurridos	0	0,00%
Votos Impugnados	0	0,00%
Votos Nulos		
TOTAL DE VOTOS	**501**	