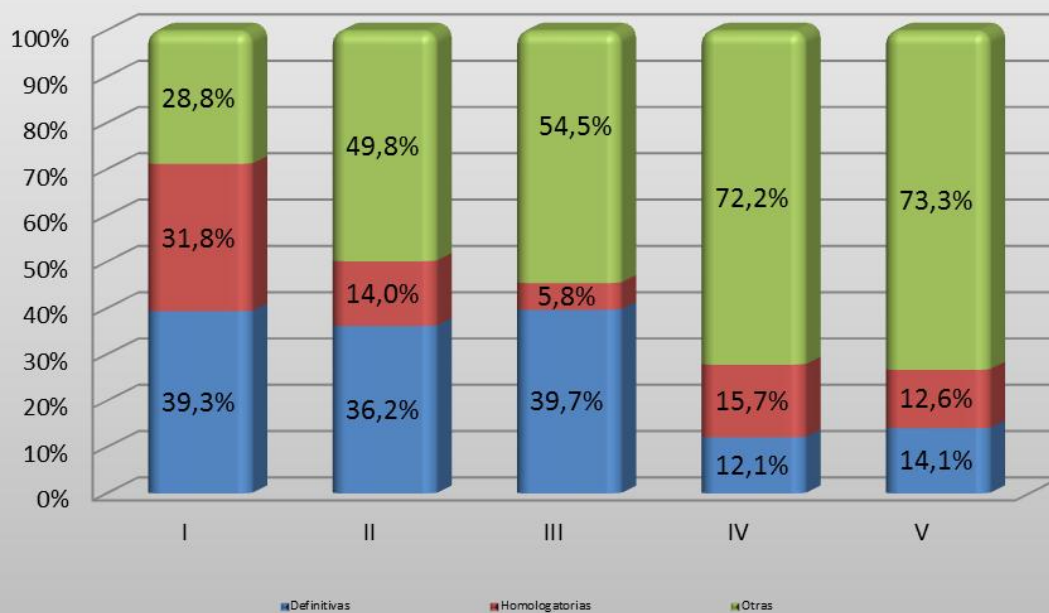


## SENTENCIAS Laboral

CIRCUNSCRIPCION JUDICIAL	TIPO DE SENTENCIAS			TOTAL	%
	Definitivas	Homologatorias	Otras (*)		
I	1.660	1.343	1.216	<b>4.219</b>	72,7%
II	106	41	146	<b>293</b>	5,0%
III	144	21	198	<b>363</b>	6,3%
IV	88	114	524	<b>726</b>	12,5%
V	29	26	151	<b>206</b>	3,5%
<b>TOTAL PROVINCIA</b>	<b>2.027</b>	<b>1.545</b>	<b>2.235</b>	<b>5.807</b>	100,0%
%	34,9%	26,6%	38,5%	100,0%	

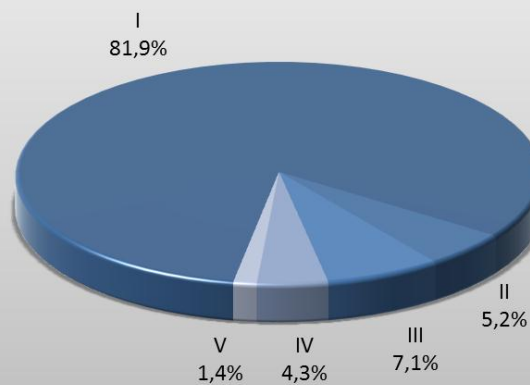
(\*) A partir del año 2013 incluye interlocutorias.

Composición de Sentencias según Tipo

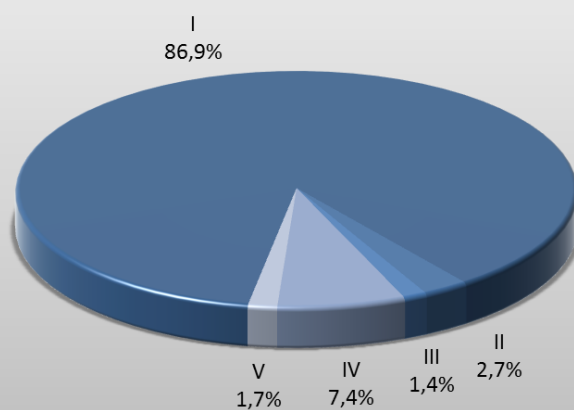


## SENTENCIAS Laboral

### Sentencias Definitivas



### Sentencias Homologatorias



### Sentencias Otras

