



Presentación Mapa de género de la Justicia Argentina – Año 2015



Mapa de género de la Justicia Argentina



- **Objetivo:** relevar la distribución ocupacional por sexo en el sistema judicial de Argentina tendiente a incorporar la perspectiva de género en la planificación institucional y en los procesos internos para lograr la equidad de género.
- **Organismos relevados:** Corte Suprema de Justicia de la Nación, Cámaras Nacionales y Federales, Superiores Tribunales de Justicia Provinciales y de la Ciudad Autónoma de Buenos Aires, Ministerios Públicos Nacionales y Provinciales, Consejos de la Magistratura provinciales y nacional.
- **Información relevada:** Cantidad total de personas del organismo al 31 de octubre de cada año, por sexo y según las siguientes categorías:
 - Magistradas/os – Fiscales – Defensoras/es
 - Funcionarias/os
 - Personal Administrativo
 - Personal de Servicio
- **Responsable del relevamiento en el Poder Judicial de Neuquén:** SSP – Área Estadística

Publicación de Resultados – Año 2015



Los resultados se encuentran disponibles en la página de la Corte Suprema de Justicia de la Nación Argentina:

www.csjn.gov.ar



DATOS ESTADÍSTICOS

Sentencias de la Corte Suprema | Registro Nacional de Femicidios | Mapa de acceso a justicia | Violencia doméstica | [Mapa de Género de la Justicia Argentina](#) | Informes de la Oficina de la Mujer ...



ATENCIÓN CIUDADANA

Oficina de Violencia Doméstica | [Oficina de la Mujer](#) | Comisión Nacional de Acceso a Justicia | Mapa de acceso a justicia | Contacto ...

Investigación y diagnóstico



Mapas de Género

Sistemas de Justicia de la Región



Justicia argentina



Publicación de Resultados – Año 2015



CORTE SUPREMA DE
JUSTICIA DE LA NACIÓN
REPÚBLICA ARGENTINA

Mapa de género de la Justicia argentina



Estadísticas por año:

- » Año 2015 [[versión interactiva](#)] [[versión PDF](#)]
- » Año 2014 [[versión interactiva](#)] [[versión PDF](#)]
- » Año 2013 [[versión interactiva](#)] [[versión PDF](#)]
- » Año 2012 [[versión interactiva](#)] [[versión PDF](#)]
- » Año 2011 [[versión interactiva](#)] [[versión PDF](#)]
- » Año 2009 [[versión interactiva](#)] [[versión PDF](#)]

» [Introducción](#)

» [Instructivo](#)



Oficina de la Mujer - Corte Suprema de Justicia de la Nación - República Argentina

Publicación de Resultados – Año 2015



CORTE SUPREMA
DE JUSTICIA DE LA NACIÓN
REPÚBLICA ARGENTINA

Mapa de género de la Justicia argentina - 2015

» Jurisdicciones

» Introducción

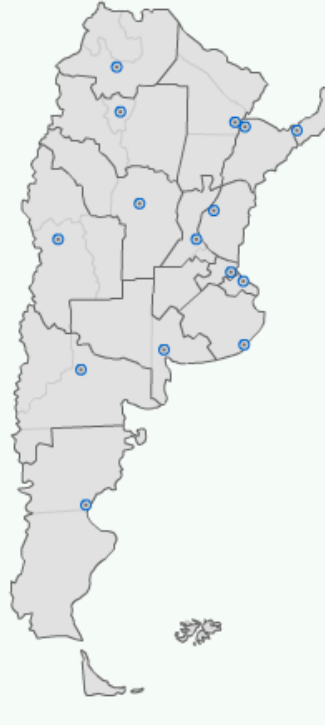
» Instructivo

» Página principal

Tribunales
y Cortes
provinciales
y de C.A.B.A.



Cámaras
Federales
y Nacionales



- C. F. de A. de Seguridad Social
- C. F. de Casación Penal
- C. N. de A. del Trabajo
- C. N. de A. en lo Civil
- C. N. de A. en lo Civil y Comercial Fed.
- C. N. de A. en lo Comercial
- C. N. de A. en lo Contencioso Administrativo Federal
- C. N. de A. en lo Criminal y Correccional
- C. N. de A. en lo Criminal y Correccional Federal
- C. N. de A. en lo Penal Económico
- C. N. Electoral
- C. N. de C. en lo Crim. y Corr. de la C. de Bs. As.

- Corte Suprema de Justicia de la Nación
- Ministerio Público Fiscal de la Nación
- Ministerio Público de la Defensa de la Nación
- Consejo de la Magistratura - P.J. de la Nación
- Total país y datos comparativos

Unidad de recopilación de datos - Oficina de la Mujer - Corte Suprema de Justicia de la Nación - República Argentina

Publicación de Resultados Neuquén – Año 2015



CORTE SUPREMA
DE JUSTICIA DE LA NACIÓN
REPÚBLICA ARGENTINA

Mapa de género de la Justicia argentina - 2015

» Jurisdicciones

» Introducción

» Instructivo

» Página principal

Provincia de Neuquén

Total sistema judicial
de Neuquén



Total sistema
judicial del país



* sobre un total de 1.816 personas.

* sobre un total de 110.749 personas.

Total
Tribunal Sup. de Justicia



Magistradas/os



Funcionarias/os



Personal Administrativo



Personal de Servicio



» ver datos completos

Total
Ministerio Púb. Fiscal



Procuradoras/es y Fiscales



Funcionarias/os



Personal Administrativo



Personal de Servicio



» ver datos completos

Total
Ministerio Púb. de la Defensa



Defensoras/es



Funcionarias/os



Personal Administrativo



Personal de Servicio



» ver datos completos

Consejo de la Magistratura



Recopilador/a: María Celeste Bolan Reina
y Cesar Pirani

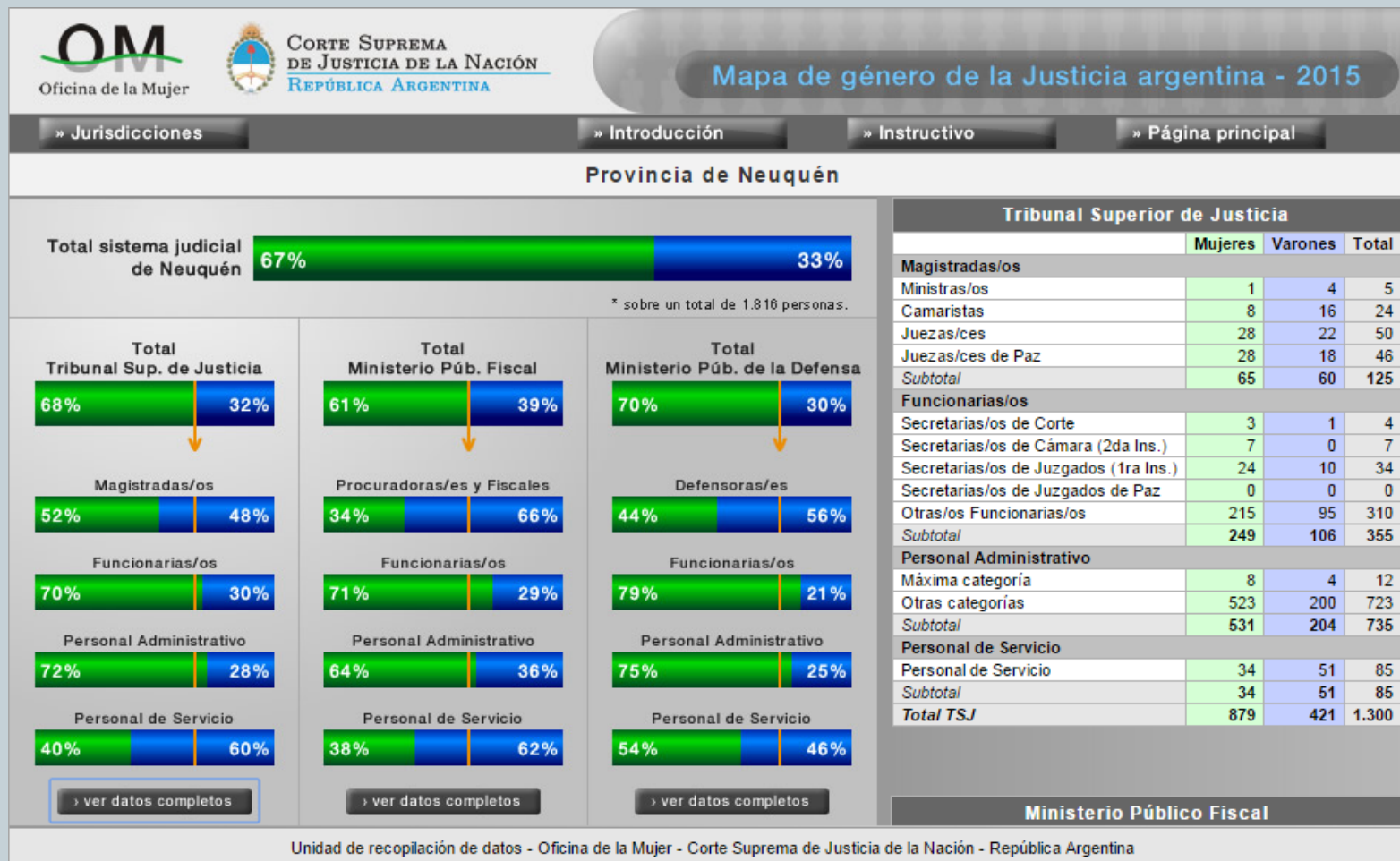
Referencias: ■ Mujeres ■ Varones ■ RR.HH. comunes entre los organismos

» ver datos completos

Click en el botón para ver los datos completos del organismo.

Unidad de recopilación de datos - Oficina de la Mujer - Corte Suprema de Justicia de la Nación - República Argentina

Publicación de Resultados Neuquén – Año 2015



Publicación de Resultados Neuquén – Año 2015



CORTE SUPREMA
DE JUSTICIA DE LA NACIÓN
REPÚBLICA ARGENTINA

Mapa de género de la Justicia argentina - 2015

» Jurisdicciones

» Introducción

» Instructivo

» Página principal

Provincia de Neuquén



* sobre un total de 1.816 personas.

Total Tribunal Sup. de Justicia



Magistradas/os



Funcionarias/os



Personal Administrativo



Personal de Servicio



» ver datos completos

Total Ministerio Púb. Fiscal



Procuradoras/es y Fiscales



Funcionarias/os



Personal Administrativo



Personal de Servicio



» ver datos completos

Total Ministerio Púb. de la Defensa



Defensoras/es



Funcionarias/os



Personal Administrativo



Personal de Servicio



» ver datos completos

Ministerio Público Fiscal

	Mujeres	Varones	Total
Procuradoras/es y Fiscales			
Procurador/a Gral.	0	0	0
Procurador/a Fiscal ante CSJ / ST	0	1	1
Fiscales ante Org. de 2da Inst.	2	4	6
Fiscales ante Org. de 1ra Inst.	8	14	22
<i>Subtotal</i>	10	19	29
Funcionarias/os			
Secretarías/os de la Procuración Gral.	0	0	0
Secretarías/os ante CSJ / ST	2	0	2
Secretarías/os ante Org. de 2º Inst.	0	0	0
Secretarías/os ante Org. de 1º Inst.	18	10	28
Otras/os Funcionarias/os	27	9	36
<i>Subtotal</i>	47	19	66
Personal Administrativo			
Máxima categoría	2	1	3
Otras categorías	90	50	140
<i>Subtotal</i>	92	51	143
Personal de Servicio			
Personal de Servicio	5	8	13
<i>Subtotal</i>	5	8	13
Total MPF	154	97	251

Ministerio Público de la Defensa

Unidad de recopilación de datos - Oficina de la Mujer - Corte Suprema de Justicia de la Nación - República Argentina

Publicación de Resultados Neuquén – Año 2015



CORTE SUPREMA
DE JUSTICIA DE LA NACIÓN
REPÚBLICA ARGENTINA

Mapa de género de la Justicia argentina - 2015

» Jurisdicciones

» Introducción

» Instructivo

» Página principal

Provincia de Neuquén

Total sistema judicial
de Neuquén



* sobre un total de 1.816 personas.

Total
Tribunal Sup. de Justicia



Magistradas/os



Funcionarias/os



Personal Administrativo



Personal de Servicio



» ver datos completos

Total
Ministerio Púb. Fiscal



Procuradoras/es y Fiscales



Funcionarias/os



Personal Administrativo



Personal de Servicio



» ver datos completos

Total
Ministerio Púb. de la Defensa



Defensoras/es



Funcionarias/os



Personal Administrativo



Personal de Servicio



» ver datos completos

Ministerio Público de la Defensa

	Mujeres	Varones	Total
Defensoras/es			
Defensor/a Gral.	0	0	0
Defensor/a ante CSJ / ST	0	1	1
Defensoras/es ante Org. de 2º Inst.	1	6	7
Defensoras/es ante Org. de 1º Inst.	18	17	35
<i>Subtotal</i>	19	24	43
Funcionarias/os			
Secretarias/os Letradas/os	0	0	0
Sec. de Cámara / Prosec. Letradas/os	2	0	2
Secretarias/os de 1º Inst.	2	0	2
Otras/os Funcionarias/os	45	13	58
<i>Subtotal</i>	49	13	62
Personal Administrativo			
Máxima categoría	2	2	4
Otras categorías	103	33	136
<i>Subtotal</i>	105	35	140
Personal de Servicio			
Personal de Servicio	7	6	13
<i>Subtotal</i>	7	6	13
Total MPD	180	78	258

Unidad de recopilación de datos - Oficina de la Mujer - Corte Suprema de Justicia de la Nación - República Argentina

Publicación de Resultados Total País – Año 2015



CORTE SUPREMA
DE JUSTICIA DE LA NACIÓN
REPÚBLICA ARGENTINA

Mapa de género de la Justicia argentina - 2015

» Jurisdicciones

» Introducción

» Instructivo

» Página principal



Referencias:



Total Magistradas/os de los Superiores Tribunales y Cortes provinciales



Total país	Superiores Tribunales y Cortes provinciales			Cámaras Federales y Nacionales			* Nota
	Magistradas/os	Funcionarias/os	Personal Administrativo	Magistradas/os	Funcionarias/os	Personal Administrativo	

Unidad de recopilación de datos - Oficina de la Mujer - Corte Suprema de Justicia de la Nación - República Argentina

Publicación de Resultados Total País – Año 2015



CORTE SUPREMA
DE JUSTICIA DE LA NACIÓN
REPÚBLICA ARGENTINA

Mapa de género de la Justicia argentina - 2015

» Jurisdicciones

» Introducción

» Instructivo

» Página principal

T. S. de J. de Córdoba



S. T. de J. de La Rioja



S. T. de J. de Río Negro



C. S. de J. de Santa Fe



C. de J. de Catamarca



S. T. de J. de Santiago del Estero



T. S. de J. de Santa Cruz



S. T. de J. de La Pampa



S. T. de J. de Corrientes



S. T. de J. de Chubut



S. T. de J. de Misiones



S. T. de J. de San Luis



S. T. de J. de Jujuy



S. T. de J. del Chaco



S. T. de J. de Formosa



S. T. de J. de Entre Ríos



T. S. de J. de Neuquén



C. de J. de San Juan



S. C. de J. de Buenos Aires




S. T. de J. de Tierra del Fuego



S. C. de Mendoza



C. de J. de Salta



T. S. de J. y C. de la M. de la CABA



C. S. de J. de Tucumán



Referencias:



Total Funcionarias/os de los Superiores Tribunales y Cortes provinciales



Total país	Superiores Tribunales y Cortes provinciales			Cámaras Federales y Nacionales			* Nota
	Magistradas/os	Funcionarias/os	Personal Administrativo	Magistradas/os	Funcionarias/os	Personal Administrativo	

Unidad de recopilación de datos - Oficina de la Mujer - Corte Suprema de Justicia de la Nación - República Argentina

Publicación de Resultados Total País – Año 2015



CORTE SUPREMA
DE JUSTICIA DE LA NACIÓN
REPÚBLICA ARGENTINA

Mapa de género de la Justicia argentina - 2015

» Jurisdicciones

» Introducción

» Instructivo

» Página principal



Referencias:

Mujeres Varones

Total Personal Administrativo de los Superiores Tribunales y Cortes provinciales



Total país	Superiores Tribunales y Cortes provinciales			Cámaras Federales y Nacionales			* Nota
	Magistradas/os	Funcionarias/os	Personal Administrativo	Magistradas/os	Funcionarias/os	Personal Administrativo	

Unidad de recopilación de datos - Oficina de la Mujer - Corte Suprema de Justicia de la Nación - República Argentina

Publicación de Resultados Sistemas de Justicia de la Región – Año 2015



Mapa de Género de los sistemas de Justicia de la Región - año 2015